

Abaetetuba, 01/ Outubro/ 2021.

SOLICITAÇÃO DE COTAÇÃO - ORÇAMENTO

A Coordenação de Transporte Escolar municipal encaminha para:

Esta instituição e solicita desta pessoa jurídica conforme dados informados, cotações para a ampliação da competitividade dos serviços a serem licitados, conforme explicito em lei.

O art. 23, § 7º, da Lei nº 8.666/93, estabelece que "Na compra de bens de natureza divisível, é permitida a **cotação** de quantidade inferior à demanda na **licitação**, com vistas a ampliação da competitividade, podendo o edital fixar quantitativo mínimo para preservar a economia de escala".

EMPRESA SOLICITADA: TRANSPORTR RODO-NORTE LTDA EPP

C.N.P.J.: 23.829.190/0001-50

EMAIL: viarodonorte@gmail.com

CONTATO: (91) 9 8110-0779 / (91) 98133-0002

DADOS PARA COTAÇÃO – ORÇAMENTO

A empresa precisa encaminhar sua cotação com as seguintes informações:

- ✓ Papel timbrado;
- ✓ CNPJ;
- ✓ Prazo de validade da proposta mínimo de 60 dias;
- ✓ Endereço completo;
- ✓ Contato;
- ✓ E-mail;
- ✓ Conta corrente em nome da empresa;
- ✓ Prazo de entrega;
- ✓ Data;
- ✓ Assinatura com carimbo;

DESCRIÇÃO DOS SERVIÇOS

Serviços de Transporte Fluvial para atender as necessidades dos alunos das Ilhas do município de Abaetetuba, conforme planilha em anexo. Valor da milha náutica.

TRANSPORTE RODO NORTE
LTDA:23829190000150

Digitally signed by TRANSPORTE
RODO NORTE
LTDA:23829190000150
Date: 2021.10.01 09:11:03 -03'00'

Recebido e datado
Responsável da empresa



Transporte Rodo-Norte Ltda.
 CNPJ: 23.829.190/0001-50
 Insc. Est.: 15.508.946-3
 Insc. Munic.: 31287

PROPOSTA DE PREÇOS
TRANSPORTE ESCOLAR FLUVIAL

A PREFEITURA MUNICIPAL DE ABAETETUBA
 SECRETARIA MUNICIPAL DE ADMINISTRAÇÃO
 SETOR DE COMPRAS E BENS PATRIMONIAIS

Empresa: TRANSPORTE RODO-NORTE LTDA - EPP
 CNPJ: 23.829.190/0001-50
 Inscrição Estadual: 15.508.946-3
 Telefone: (91) 98133-0002 / (91) 98010-0779
 E-MAIL: viarodonorte@gmail.com
 Endereço: ROD PA 409, KM 01, Nº 080, ESTRADA DE BEJA, ABAETETUBA-PA, CEP. 68.440-000

LOTE 01 - MARÍTIMO

ITEM	ESCOLA	LOCALIDADE	TURNO	ROTA	MILHAS NÁUTICAS (POR DIA)	MILHAS NÁUTICAS (POR MÊS- 22 DIAS)	QUANTIDADE DE ALUNOS POR EMBARCAÇÃO	VALOR DIÁRIO/MILHA NÁUTICA	VALOR MENSAL
1	Mariuadir Santos	Paramajo	Manhã(07:00-12:00) Tarde(13:00-18:00)	Paramajo acima da Escola e Igarapé Japurá até a Vila Tacilo;	7,82	172,13	36	R\$ 11,50	R\$ 1.979,50
2	Mariuadir Santos	Paramajo	Manhã(07:00-12:00) Tarde(13:00-18:00)	Paramajo acima da Escola e Igarapé Japurá até a Vila Tacilo;	7,82	172,13	40	R\$ 11,50	R\$ 1.979,50
3	Mariuadir Santos	Paramajo	Manhã(07:00-12:00) Tarde(13:00-18:00)	Após a Vila Tacilo até o barracão;	8,26	181,63	45	R\$ 11,50	R\$ 2.088,75
4	Mariuadir Santos	Paramajo	Manhã(07:00-12:00) Tarde(13:00-18:00)	Todo o Igarapé Guarajuba	8,76	192,63	42	R\$ 11,50	R\$ 2.152,25



Abaetetuba-PA: Rod. PA 409, Km 01, Nº80, Estrada de Beja, CEP:68440-000 – Tel/CEL: (91) 98110-0779
 Belém-PA: Av. Celso Malcher, 927 – Terra Firme: (91) 98133-0002 viarodonorte@gmail.com



TRANSPORTE RODO-NORTE LTDA.

Transporte Rodo-Norte Ltda.

CNPJ: 23.829.190/0001-50

Insc. Est.: 15.508.946-3

Insc. Munic.: 31287

ITEM	ESCOLA	LOCALIDADE	TURNO	ROTA	MILHAS NÁUTICAS (POR DIA)	MILHAS NÁUTICAS (POR MÊS- 22 DIAS)	QUANTIDADE DE ALUNOS POR EMBARCAÇÃO	VALOR DIÁRIO/MILHA NÁUTICA	VALOR MENSAL
5	Mariuadir Santos	Paramajo	Manhã(07:00-12:00) Tarde(13:00-18:00)	Paramajo baixo - Igarapé Açú até a casa do Adalto;	8,32	183,13	45	R\$ 11,50	R\$ 2.106,00
6	São Pedro	Paramajo	Manhã(07:00-12:00)	Alto Paramajo;	9,65	212,25	40	R\$ 11,50	R\$ 2.440,88
7	São Pedro	Paramajo	Manhã(07:00-12:00) Tarde(13:00-18:00)	Alto Paramajo;	9,65	212,25	41	R\$ 11,50	R\$ 2.440,88
8	São Pedro	Paramajo	Manhã(07:00-12:00) Tarde(13:00-18:00)	Braço Guajará;	9,65	212,25	37	R\$ 11,50	R\$ 2.440,88
TOTAL					69,93	1538,4	326	R\$ 92,00	R\$ 17.691,60

LOTE 02 - MARITIMO

ITEM	ESCOLA	LOCALIDADE	TURNO	ROTA	MILHAS NÁUTICAS (POR DIA)	MILHAS NÁUTICAS (POR MÊS- 22 DIAS)	QUANTIDADE DE ALUNOS POR EMBARCAÇÃO	VALOR DIÁRIO/MILHA NÁUTICA	VALOR MENSAL
9	São Benedito	Ajuazinho	Manhã(07:00-12:00) Tarde(13:00-18:00)	Dentro do Ajuazinho	8,32	183,13	36	R\$ 11,50	R\$ 2.106,00
10	Padre Anchieta	Ajuai	Manhã(07:00-12:00) Tarde(13:00-18:00)	Boca do Ajuai/Escola	9,76	214,63	70	R\$ 11,50	R\$ 2.468,25
11	Padre Anchieta	Ajuai	Manhã(07:00-12:00) Tarde(13:00-18:00)	Boca do Ajuai/Escola	9,76	214,63	60	R\$ 11,50	R\$ 2.468,25
12	Padre Anchieta	Ajuai	Manhã(07:00-12:00) Tarde(13:00-18:00)	Alto Ajuai/Escola;	9,97	219,38	65	R\$ 11,50	R\$ 2.522,87
13	Padre Anchieta	Ajuai	Manhã(07:00-12:00) Tarde(13:00-18:00)	Alto Ajuai/Escola	9,97	219,38	63	R\$ 11,50	R\$ 2.522,87



Abaetetuba-PA: Rod. PA 409, Km 01, Nº80, Estrada de Beja, CEP:68440-000 – Tel/CEL: (91) 981110-0779

Belém-PA: Av. Celso Malcher, 927 – Terra Firme: (91) 98133-0002 viarodonorte@gmail.com



TRANSPORTE RODO-NORTE LTDA.

Transporte Rodo-Norte Ltda.

CNPJ: 23.829.190/0001-50

Insc. Est.: 15.508.946-3

Insc. Munic.: 31287

ITEM	ESCOLA	LOCALIDADE	TURNO	ROTA	MILHAS NÁUTICAS (POR DIA)	MILHAS NÁUTICAS (POR MÊS- 22 DIAS)	QUANTIDADE DE ALUNOS POR EMBARCAÇÃO	VALOR DIÁRIO/MILHA NÁUTICA	VALOR MENSAL
24	Santo Antônio	Bacuri	Manhã(07:00-12:00)	Um vinha do final do Bacuri até a Escola(manhã/tarde)	8,43	185,5	39	R\$ 11,50	R\$ 2.133,25
			Tarde(13:00-18:00)						
25	Santo Antônio	Bacuri	Manhã(07:00-12:00)	Boca do Rio Bacuri passando pelo furo até chegar na Escola(manhã/tarde)	8,43	185,5	39	R\$ 11,50	R\$ 2.133,25
			Tarde(13:00-18:00)						
26	Santa Terezinha	Furo Grande	Manhã(07:00-12:00)	Furo Grande e Metade do Tucumanduba lado esquerdo- (Município/Manhã e Tarde)	8,65	190,25	37	R\$ 11,50	R\$ 2.187,88
			Tarde(13:00-18:00)						
27	Santa Terezinha	Furo Grande	Manhã(07:00-12:00)	Furo Grande e Metade do Tucumanduba lado esquerdo- (Município/Manhã e Tarde)	8,65	190,25	38	R\$ 11,50	R\$ 2.187,88
			Tarde(13:00-18:00)						
28	Santa Terezinha	Furo Grande	Manhã(07:00-12:00)	Furo Grande lado direito- (Município/Manhã e Tarde)	8,54	187,88	33	R\$ 11,50	R\$ 2.160,62
			Tarde(13:00-18:00)						
29	Santa Terezinha	Furo Grande	Manhã(07:00-12:00)	Rio Tucumanduba;	8,65	190,25	35	R\$ 11,50	R\$ 2.187,88
			Tarde(13:00-18:00)						
30	Santa Terezinha	Furo Grande	Manhã(07:00-12:00)	Alto Tucumanduba;	9,54	209,88	28	R\$ 11,50	R\$ 2.413,62
			Tarde(13:00-18:00)						
31	Santa Terezinha	Furo Grande	Manhã(07:00-12:00)	Baixo Tucumanduba;	9,49	208,69	25	R\$ 11,50	R\$ 2.399,94
			Tarde(13:00-18:00)						
32	Santa Terezinha	Furo Grande	Manhã(07:00-12:00)	Cutininga-(Estado/Tarde);	9,3	204,51	30	R\$ 11,50	R\$ 2.351,87
			Tarde(13:00-18:00)						
33	Santa Terezinha	Furo Grande	Manhã(07:00-12:00)	Bacuri-(Estado-Manhã/Tarde)	9,08	199,76	28	R\$ 11,50	R\$ 2.297,24
			Tarde(13:00-18:00)						
34	Santa Terezinha	Furo Grande	Manhã(07:00-12:00)	Furo Grande-(Estado e Município/Manhã e Tarde)	8,54	187,88	28	R\$ 11,50	R\$ 2.169,62
			Tarde(13:00-18:00)						



Abaetetuba-PA: Rod. PA 409, Km 01, Nº80, Estrada de Beja, CEP:68440-000 – Tel/CEL: (91) 98110-0779

Belém-PA: Av. Celso Malcher, 927 – Terra Firme: (91) 98133-0002 viarodonorte@gmail.com



TRANSPORTE RODO-NORTE LTDA.

Transporte Rodo-Norte Ltda.

CNPJ: 23.829.190/0001-50

Insc. Est.: 15.508.946-3

Insc. Munic.: 31287

ITEM	ESCOLA	LOCALIDADE	TURNO	ROTA	MILHAS NÁUTICAS (POR DIA)	MILHAS NÁUTICAS (POR MÊS-22 DIAS)	QUANTIDADE DE ALUNOS POR EMBARCAÇÃO	VALOR DIÁRIO/MILHA NAUTICA	VALOR MENSAL
35	Santa Terezinha	Furo Grande	Manhã(07:00-12:00) Tarde(13:00-18:00)	Furo Grande-(Estado e Município/Manhã e Tarde	8,54	187,88	34	R\$ 11,50	R\$ 2.160,62
36	Santa Terezinha	Furo Grande	Manhã(07:00-12:00) Tarde(13:00-18:00)	Furo Gentil-(Estado /Manhã e Tarde)	9,76	214,63	35	R\$ 11,50	R\$ 2.468,25
37	Santa Terezinha	Furo Grande	Manhã(07:00-12:00) Tarde(13:00-18:00)	Furo Grande Abaixo da Escola- (Município/Manhã e Tarde)	8,54	187,88	29	R\$ 11,50	R\$ 2.160,62
38	Santa Terezinha	Furo Grande	Manhã(07:00-12:00) Tarde(13:00-18:00)	Furo Grande Abaixo da Escola- (Município/Manhã e Tarde)	8,54	187,88	27	R\$ 11,50	R\$ 2.160,62
TOTAL					132,67	2918,64	485	R\$ 172,50	R\$ 33.564,13

LOTE 04 – MARÍTIMO

ITEM	ESCOLA	LOCALIDADE	TURNO	ROTA	MILHAS NÁUTICAS (POR DIA)	MILHAS NÁUTICAS (POR MÊS-22 DIAS)	QUANTIDADE DE ALUNOS POR EMBARCAÇÃO	VALOR DIÁRIO/MILHA NAUTICA	VALOR MENSAL
39	EMEIF do Palmar	Maracapucu	Manhã(07:00-12:00) Tarde(13:00-18:00)	Costa Marapatá até a Escola;	8,97	197,38	26	R\$ 11,50	R\$2.269,87
40	EMEIF do Palmar	Maracapucu	Manhã(07:00-12:00) Tarde(13:00-18:00)	Da Comunidade até a Escola entrando no Igarapé;	9,08	199,76	46	R\$ 11,50	R\$2.297,24
41	EMEIF do Palmar	Maracapucu	Manhã(07:00-12:00) Tarde(13:00-18:00)	Boca do Ipiramanha entrando no Igarapé até chegar na Escola;	8,97	197,38	25	R\$ 11,50	R\$2.269,87
42	EMEIF do Palmar	Maracapucu	Manhã(07:00-12:00) Tarde(13:00-18:00)	Do Maracapucu até a entrada do Anequara entrando no Rio Alcântara;	9,03	198,57	37	R\$ 11,50	R\$2.283,56
43	EMEIF do Palmar	Maracapucu	Manhã(07:00-12:00) Tarde(13:00-18:00)	Do Maracapucu até a entrada do Anequara entrando no Rio Alcântara;	8,03	176,57	41	R\$ 11,50	R\$2.030,56
44	TONIAZ Lourenço Neuzão	Maracapucu-Mádo	Manhã(07:00-12:00) Tarde(13:00-18:00)	Acima da Escola - São José(Da beirada da casa do Boló) até a Escola(manhã/tarde);	8,54	187,88	35	R\$ 11,50	R\$2.160,62



Abaetetuba-PA: Rod. PA 409, Km 01, Nº80, Estrada de Beja, CEP:68440-000 – Tel/CEL: (91) 981110-0779

Belém-PA: Av. Celso Malcher, 927 – Terra Firme: (91) 98133-0002 viarodonorte@gmail.com



TRANSPORTE RODO-NORTE LTDA.

Transporte Rodo-Norte Ltda.

CNPJ: 23.829.190/0001-50

Insc. Est.: 15.508.946-3

Insc. Munic.: 31287

45	Tomaz Lourenço	Maracapucu	Manhã(07:00-12:00) Tarde(13:00-18:00)	Acima da Escola-São José(Da beirada da casa do Bolô) até a Escola(manhã/tarde);	8,54	187,88	37	R\$ 11,50	R\$2.160,62
46	Noniã Lourenço	Maracapucu	Manhã(07:00-12:00) Tarde(13:00-18:00)	Abaixo da Escola(casa da Jecina) até a Escola(manhã/tarde);	8,54	187,88	28	R\$ 11,50	R\$2.160,62
47	Noniã Lourenço	Maracapucu	Manhã(07:00-12:00) Tarde(13:00-18:00)	Abaixo da Escola(casa da Jecina) até a Escola(manhã/tarde);	8,54	187,88	33	R\$ 11,50	R\$2.160,62
48	Padre Mário Lanciotti	Maracapucu	Manhã(07:00-12:00) Tarde(13:00-18:00)	Cabeceira do Rio Assacuera até a Escola-Estado/Município	8,08	177,76	35	R\$ 11,50	R\$2.044,24
49	Padre Mário Lanciotti	Maracapucu	Manhã(07:00-12:00) Tarde(13:00-18:00)	Ipiramanha cabeceira até a Escola-Estado;	8,08	177,76	47	R\$ 11,50	R\$2.044,24
50	Padre Mário Lanciotti	Maracapucu	Manhã(07:00-12:00) Tarde(13:00-18:00)	Cabeceira do Rio Carriá até a Escola-Município;	8,03	176,65	39	R\$ 11,50	R\$2.031,48
51	Padre Mário Lanciotti	Maracapucu	Manhã(07:00-12:00) Tarde(13:00-18:00)	Parte do furo, vem até o Maracapucu até próximo da casa da dona Celina-Município;	7,43	163,5	33	R\$ 11,50	R\$1.880,25
52	Padre Mário Lanciotti	Maracapucu	Manhã(07:00-12:00) Tarde(13:00-18:00)	Parte do furo, vem até o Maracapucu até próximo da casa da dona Celina-Município;	7,65	168,25	38	R\$ 11,50	R\$1.934,88
53	Padre Mário Lanciotti	Maracapucu	Manhã(07:00-12:00) Tarde(13:00-18:00)	Parte do furo, vem até o Maracapucu até próximo da casa da dona Celina-Município;	7,65	168,25	32	R\$ 11,50	R\$1.934,88
54	Padre Mário Lanciotti	Maracapucu	Manhã(07:00-12:00) Tarde(13:00-18:00)	Dentro do Maracapucu;	7,76	170,63	35	R\$ 11,50	R\$1.962,25
55	Sagrado Coração de Jesus	Maracapucu	Manhã(07:00-12:00) Tarde(13:00-18:00)	Costa Biribá-Biribazinho e Maracapucu do lado direito até a Escola-Estado	7,97	175,38	30	R\$ 11,50	R\$2.016,87
56	Sagrado Coração de Jesus	Maracapucu	Manhã(07:00-12:00) Tarde(13:00-18:00)	Igarapé Batista/Costa Marataura-Estado e Município	7,81	171,82	37	R\$ 11,50	R\$1.975,93
57	Sagrado Coração de Jesus	Maracapucu	Manhã(07:00-12:00) Tarde(13:00-18:00)	Entrada do Maracapucu até a Escola(manhã/tarde)	7,54	165,88	33	R\$ 11,50	R\$1.907,62
58	Sagrado Coração de Jesus	Maracapucu	Manhã(07:00-12:00) Tarde(13:00-18:00)	Do Igarapé Felipe Soares da direita e esquerda até a Escola(manhã/tarde)	7,43	163,5	30	R\$ 11,50	R\$1.880,25



Abaetetuba-PA: Rod. PA 409, Km 01, Nº80, Estrada de Beja, CEP:68440-000 – Tel/CEL: (91) 981110-0779

Belém-PA: Av. Ceiso Malcher, 927 – Terra Firme: (91) 98133-0002 viarodonorte@gmail.com

Transporte Rodo-Norte Ltda.

CNPJ: 23.829.190/0001-50

Insc. Est.: 15.508.946-3

Insc. Munic.: 31287



TRANSPORTE RODO-NORTE LTDA.

ITEM	ESCOLA	LOCALIDADE	TURNO	ROTA	MILHAS NÁUTICAS (POR DIA)	MILHAS NÁUTICAS (POR MÊS- 22 DIAS)	QUANTIDADE DE ALUNOS POR EMBARCAÇÃO	VALOR DIÁRIO/MILHA NÁUTICA	VALOR MENSAL
59	Sagrado Coração de Miri	Maracapucu	Manhã(07:00-12:00) Tarde(13:00-18:00)	Lado direito e esquerdo até a Escola, Maracapucu-Miri(manhã/tarde)-Município	7,86	173,01	29	R\$ 11,50	R\$1.989,62
60	Sagrado Coração de Miri	Maracapucu	Manhã(07:00-12:00) Tarde(13:00-18:00)	Lado direito e esquerdo até a Escola, Maracapucu-Miri(manhã/tarde)-Município	7,86	173,01	35	R\$ 11,50	R\$1.989,62
61	Sagrado Coração de Miri	Maracapucu	Manhã(07:00-12:00) Tarde(13:00-18:00)	Maracapucu Grande Lado direito e esquerdo até a Escola(manhã/tarde)	7,49	164,69	30	R\$ 11,50	R\$1.893,94
62	Sagrado Coração de Miri	Maracapucu	Manhã(07:00-12:00) Tarde(13:00-18:00)	Maracapucu Grande Lado direito e esquerdo até a Escola(manhã/tarde)	7,49	164,69	28	R\$ 11,50	R\$1.893,94
63	Sagrado Coração de Miri	Maracapucu	Manhã(07:00-12:00) Tarde(13:00-18:00)	Do Felipe Soares até a Escola;	7,86	173,01	37	R\$ 11,50	R\$1.989,62
64	Sagrado Coração de Miri	Maracapucu	Manhã(07:00-12:00) Tarde(13:00-18:00)	Rio Maracapucu	7,86	173,01	38	R\$ 11,50	R\$1.989,62
TOTAL					210,09	4621,98	894	R\$299,00	R\$53.152,77

LOTE 05 - MARÍTIMO

ITEM	ESCOLA	LOCALIDADE	TURNO	ROTA	MILHAS NÁUTICAS (POR DIA)	MILHAS NÁUTICAS (POR MÊS- 22 DIAS)	QUANTIDADE DE ALUNOS POR EMBARCAÇÃO	VALOR DIÁRIO/MILHA NÁUTICA	VALOR MENSAL
65	Bom Jesus	Maracapucu-Miri	Manhã(07:00-12:00)	Furo do Cafús até a Escola	7,26	159,72	28	R\$11,50	R\$1.836,78
66	Bom Jesus	Maracapucu-Miri	Manhã(07:00-12:00)	Furo do Cafús até a Escola	7,22	158,94	35	R\$11,50	R\$1.826,66
67	Bom Jesus	Maracapucu-Miri	Manhã(07:00-12:00)	Furo Felipe Soares até a escola	7,12	156,64	40	R\$11,50	R\$1.801,36
68	Anjo da Guarda	Maracapucu-Miri	Manhã(07:00-12:00) Tarde(13:00-18:00)	Furo do Caputeua até a Escola(manhã/tarde)	9,67	212,74	39	R\$11,50	R\$2.446,51
69	Anjo da Guarda	Maracapucu-Miri	Manhã(07:00-12:00) Tarde(13:00-18:00)	Furo do Caputeua até a Escola(manhã/tarde)	9,67	212,74	35	R\$11,50	R\$1.801,36



Abaetetuba-PA: Rod. PA 409, Km 01, Nº80, Estrada de Beja, CEP:68440-000 – Tel/CEL: (91) 98110-0779
Belém-PA: Av. Celso Malcher, 927 – Terra Firme: (91) 98133-0002 viarodonorte@gmail.com



TRANSPORTE RODO-NORTE LTDA.

Transporte Rodo-Norte Ltda.

CNPJ: 23.829.190/0001-50

Insc. Est.: 15.508.946-3

Insc. Munic.: 31287

ITEM	ESCOLA	LOCALIDADE	TURNO	ROTA	MILHAS NÁUTICAS (POR DIA)	MILHAS NÁUTICAS (POR MÊS- 22 DIAS)	QUANTIDADE DE ALUNOS POR EMBARCAÇÃO	VALOR DIÁRIO/MILHA NÁUTICA	VALOR MENSAL
70	Anjo da Guarda	Maracapucu-Miri	Manhã(07:00-12:00) Tarde(13:00-18:00)	Furo Efigênia, entra no Jupatiquara até a Escola(manhã/tarde);	9,43	207,5	37	R\$11,50	R\$2.386,25
71	Anjo da Guarda	Maracapucu-Miri	Manhã(07:00-12:00) Tarde(13:00-18:00)	Furo Efigênia, entra no Jupatiquara até a Escola(manhã/tarde);	9,43	207,5	40	R\$11,50	R\$2.386,25
TOTAL					59,8	1315,69	254	R\$1.242,00	R\$15.130,32
LOTE 06 – MARÍTIMO									
72	Perpétuo	Quianduba	Manhã(07:00-12:00) Tarde(13:00-18:00)	Lariandeuá	8,49	186,69	40	R\$11,50	R\$2.146,94
73	Perpétuo	Quianduba	Manhã(07:00-12:00) Tarde(13:00-18:00)	Auto-Quianduba	8,54	187,88	42	R\$11,50	R\$2.160,62
74	Perpétuo	Quianduba	Manhã(07:00-12:00) Tarde(13:00-18:00)	Costa Maratauíra;	9,08	199,76	16	R\$11,50	R\$2.297,24
75	Perpétuo	Quianduba	Manhã(07:00-12:00) Tarde(13:00-18:00)	Médio Quianduba/garapé-Açu	8,65	190,25	39	R\$11,50	R\$2.187,88
76	Perpétuo	Quianduba	Manhã(07:00-12:00) Tarde(13:00-18:00)	Baixo-Quianduba	8,54	187,88	37	R\$11,50	R\$2.160,62
77	Perpétuo	Quianduba	Manhã(07:00-12:00) Tarde(13:00-18:00)	Furo Efigênio	8,32	183,13	40	R\$11,50	R\$2.106,00
78	Perpétuo	Quianduba	Manhã(07:00-12:00) Tarde(13:00-18:00)	Médio Quianduba	8,43	185,5	33	R\$11,50	R\$2.133,25
79	Dionísio Hage	Quianduba	Manhã(07:00-12:00) Tarde(13:00-18:00)	Furo Grande (manhã/tarde)	8,86	195,01	37	R\$11,50	R\$2.242,62



Abaetetuba-PA: Rod. PA 409, Km 01, Nº80, Estrada de Beja, CEP:68440-000 – Tel/CEL: (91) 981110-0779
Belém-PA: Av. Celso Malcher, 927 – Terra Firme: (91) 98133-0002 viarodonorte@gmail.com



TRANSPORTE RODO-NORTE LTDA.

Transporte Rodo-Norte Ltda.

CNPJ: 23.829.190/0001-50

Insc. Est.: 15.508.946-3

Insc. Munic.: 31287

80	Dionizio Hage	Quianduba	Manhã(07:00-12:00) Tarde(13:00-18:00)	Costa Uruá (tarde)	8,81	193,82	37	R\$11,50	R\$2.228,93
81	Dionizio Hage	Quianduba	Manhã(07:00-12:00) Tarde(13:00-18:00)	Costa Maratauíra (manhã/tarde)	8,81	193,82	39	R\$11,50	R\$2.228,93
82	Dionizio Hage	Quianduba	Manhã(07:00-12:00) Tarde(13:00-18:00)	Costa Maratauíra (manhã/tarde)	8,81	193,82	40	R\$11,50	R\$2.228,93
83	Dionizio Hage	Quianduba	Manhã(07:00-12:00) Tarde(13:00-18:00)	Costa Piquiarana (manhã/tarde)	8,76	192,63	35	R\$11,50	R\$2.215,25
84	Dionizio Hage	Quianduba	Manhã(07:00-12:00) Tarde(13:00-18:00)	Costa Piquiarana (manhã/tarde)	8,76	192,63	39	R\$11,50	R\$2.215,25
85	Dionizio Hage	Quianduba	Manhã(07:00-12:00) Tarde(13:00-18:00)	Alto Quianduba	8,54	187,88	35	R\$11,50	R\$2.160,62
86	Dionizio Hage	Quianduba	Manhã(07:00-12:00) Tarde(13:00-18:00)	Costa do Rio Uruá	8,65	190,25	25	R\$11,50	R\$2.187,88
87	Dionizio Hage	Quianduba	Manhã(07:00-12:00) Tarde(13:00-18:00)	Furo Grande	8,43	185,5	22	R\$11,50	R\$2.133,25
88	Dionizio Hage	Quianduba	Manhã(07:00-12:00) Tarde(13:00-18:00)	Rio Quianduba (manhã/tarde)	8,43	185,5	38	R\$11,50	R\$2.133,25
89	Dionizio Hage	Quianduba	Manhã(07:00-12:00) Tarde(13:00-18:00)	Rio Quianduba (manhã/tarde)	8,43	185,5	37	R\$11,50	R\$2.133,25
90	Dionizio Hage	Quianduba	Manhã(07:00-12:00) Tarde(13:00-18:00)	Rio Quianduba (manhã/tarde)	8,43	185,5	40	R\$11,50	R\$2.133,25
91	Dionizio Hage	Quianduba	Manhã(07:00-12:00) Tarde(13:00-18:00)	Rio Quianduba (manhã/tarde)	8,43	185,5	42	R\$11,50	R\$2.133,25
92	Dionizio Hage	Quianduba	Manhã(07:00-12:00) Tarde(13:00-18:00)	Jupariquara (manhã/tarde)	8,54	187,88	38	R\$11,50	R\$2.160,62
93	Dionizio Hage	Quianduba	Manhã(07:00-12:00) Tarde(13:00-18:00)	Maracapucu-Miri(tarde)	7,08	155,76	35	R\$11,50	R\$2.160,62



Abaetetuba-PA: Rod. PA 409, Km 01, Nº80, Estrada de Beja, CEP:68440-000 – Tel/CEL: (91) 98110-0779
Belém-PA: Av. Celso Malcher, 927 – Terra Firme: (91) 98133-0002 viarodonorte@gmail.com



TRANSPORTE RODO-NORTE LTDA.

Transporte Rodo-Norte Ltda.

CNPJ: 23.829.190/0001-50

Insc. Est.: 15.508.946-3

Insc. Munic.: 31287

ITEM	ESCOLA	LOCALIDADE	TURNO	ROTA	MILHAS NÁUTICAS (POR DIA)	MILHAS NÁUTICAS (POR MÊS- 22 DIAS)	QUANTIDADE DE ALUNOS POR EMBARCAÇÃO	VALOR DIÁRIO/MILHA NÁUTICA	VALOR MENSAL
94	Dionísio Hage	Quianduba	Manhã(07:00-12:00) Tarde(13:00-18:00)	Maracapucu-Miri(tarde)	7,08	155,76	38	R\$11,50	R\$1.791,24
95	Dionísio Hage	Quianduba	Manhã(07:00-12:00) Tarde(13:00-18:00)	Maracapucu-Miri(tarde)	7,08	155,76	40	R\$11,50	R\$1.791,24
			TOTAL		201,98	4443,62	864	R\$276,00	R\$51.101,52
96	Santa Maria	Rio Prainha	Manhã(07:00-12:00) Tarde(13:00-18:00)	Roda da praia para a Escola	8,86	195,01	29	R\$11,50	R\$2.242,62
97	Santa Maria	Rio Prainha	Manhã(07:00-12:00) Tarde(13:00-18:00)	Rio do braço direito até a Escola	8,97	197,38	36	R\$11,50	R\$2.269,87
98	Bom Pastor	Sapucajuba	Manhã(07:00-12:00) Tarde(13:00-18:00)	Cabeceiras do Rio Sapucajuba;	8,97	197,38	51	R\$11,50	R\$2.269,87
99	Bom Pastor	Sapucajuba	Manhã(07:00-12:00) Tarde(13:00-18:00)	Rio da Praia;	8,54	187,88	35	R\$11,50	R\$2.160,62
100	EMEIF do Uruçuri	Uruçuri	Manhã(07:00-12:00) Tarde(13:00-18:00)	Baixo Uruçuri/Alto Uruçuri	8,97	197,38	65	R\$11,50	R\$2.269,87
101	Nº Sº do Carmo	Mariquara	Manhã(07:00-12:00) Tarde(13:00-18:00)	Rio Mariquara/Beira da Praia	8,49	186,69	57	R\$11,50	R\$2.146,94
102	São Raimundo	Sapucajuba	Manhã(07:00-12:00) Tarde(13:00-18:00)	Uruçuri (manhã/tarde);	8,81	193,82	34	R\$11,50	R\$2.228,93
103	São Raimundo	Sapucajuba	Manhã(07:00-12:00) Tarde(13:00-18:00)	Dentro do Sapucajuba;	8,54	187,88	40	R\$11,50	R\$2.160,62
104	São Raimundo	Sapucajuba	Manhã(07:00-12:00) Tarde(13:00-18:00)	Mariquara(manhã/tarde);	8,81	193,82	29	R\$11,50	R\$2.228,93



Abetetuba-PA: Rod. PA 409, Km 01, Nº80, Estrada de Beja, CEP:68440-000 – Tel/CEL: (91) 98110-0779
Belém-PA: Av. Celso Malcher, 927 – Terra Firme: (91) 98133-0002 viarodonorte@gmail.com



TRANSPORTE RODO-NORTE LTDA.

Transporte Rodo-Norte Ltda.

CNPJ: 23.829.190/0001-50

Insc. Est.: 15.508.946-3

Insc. Munic.: 31287

105	São Raimundo	Sapucajuba	Manhã(07:00-12:00)		Anequara;	8,43	185,5	31	R\$11,50	R\$2.133,25
			Tarde(13:00-18:00)							
106	Nª Sª do Perpetuo Socorro	Anequara	Manhã(07:00-12:00)		Dentro do Rio Anequara(manhã/tarde);	8,43	185,5	26	R\$11,50	R\$2.133,25
			Tarde(13:00-18:00)							
107	Nª Sª do Perpetuo Socorro	Anequara	Manhã(07:00-12:00)		Dentro do Rio Anequara(manhã/tarde);	8,43	185,5	24	R\$11,50	R\$2.133,25
			Tarde(13:00-18:00)							
108	Nª Sª do Perpetuo Socorro	Anequara	Manhã(07:00-12:00)		Maracapucu/Anequara;	8,19	180,13	24	R\$11,50	R\$2.071,50
			Tarde(13:00-18:00)							
109	Nª Sª do Perpetuo Socorro	Anequara	Manhã(07:00-12:00)		Maracapucu/Anequara;	9,19	202,13	25	R\$11,50	R\$2.324,50
			Tarde(13:00-18:00)							
110	Nª Sª do Perpetuo Socorro	Anequara	Manhã(07:00-12:00)		Urucuri/Anequara(manhã);	8,97	197,38	23	R\$11,50	R\$2.269,87
			Tarde(13:00-18:00)							
111	Nª Sª do Perpetuo Socorro	Anequara	Manhã(07:00-12:00)		Urucuri/Anequara(manhã);	8,97	197,38	23	R\$11,50	R\$2.269,87
			Tarde(13:00-18:00)							
112	Nª Sª de Nazaré	Ajuazinho	Manhã(07:00-12:00)		Ajuazinho	8,97	197,38	34	R\$11,50	R\$2.269,87
			Tarde(13:00-18:00)							
113	Nª Sª de Nazaré	Ajuazinho	Manhã(07:00-12:00)		Tucumanduba	8,76	192,63	20	R\$11,50	R\$2.215,25
			Tarde(13:00-18:00)							
114	Dom Ângelo Frosi	Tucumanduba	Manhã(07:00-12:00)		Furo Capitão/Escola	8,65	190,25	32	R\$11,50	R\$2.187,88
			Tarde(13:00-18:00)							
115	Dom Ângelo Frosi	Tucumanduba	Manhã(07:00-12:00)		Furo do Régo/Escola;	8,7	191,44	24	R\$11,50	R\$2.201,56
			Tarde(13:00-18:00)							



Abaetetuba-PA: Rod. PA 409, Km 01, Nº80, Estrada de Beja, CEP:68440-000 – Tel/CEL: (91) 98110-0779
Belém-PA: Av. Celso Malcher, 927 – Terra Firme: (91) 98133-0002 viarodonorte@gmail.com



TRANSPORTE RODO-NORTE LTDA.

Transporte Rodo-Norte Ltda.

CNPJ: 23.829.190/0001-50

Insc. Est.: 15.508.946-3

Insc. Munic.: 31287

116	Dom Ângelo Frosi	Tucumanduba	Manhã(07:00-12:00) Tarde(13:00-18:00)	Furo do Coelho/Escola;	8,76	192,63	30	R\$11,50	R\$2.215,25
117	Dom Ângelo Frosi	Tucumanduba	Manhã(07:00-12:00) Tarde(13:00-18:00)	Tucumanduba;	8,54	187,88	30	R\$11,50	R\$2.160,62
118	Nª Sª de Guadalupe	Tucumanduba	Manhã(07:00-12:00) Tarde(13:00-18:00)	Igarapé do Coelho, Igarapé do Régo e as margens do Tucumanduba até a Escola	8,76	192,63	43	R\$11,50	R\$2.215,25
119	Nª Sª de Guadalupe	Tucumanduba	Manhã(07:00-12:00) Tarde(13:00-18:00)	Igarapé do Coelho, Igarapé do Régo e as margens do Tucumanduba até a Escola	8,76	192,63	40	R\$11,50	R\$2.215,25
120	Nª Sª de Guadalupe	Tucumanduba	Manhã(07:00-12:00) Tarde(13:00-18:00)	Igarapé do Coelho, Igarapé do Régo e as margens do Tucumanduba até a Escola	8,76	192,63	42	R\$11,50	R\$2.215,25
121	Nª Sª de Guadalupe	Tucumanduba	Manhã(07:00-12:00) Tarde(13:00-18:00)	Igarapé Ipirantinha até a Escola	8,43	185,5	29	R\$11,50	R\$2.133,25
122	Nª Sª de Guadalupe	Tucumanduba	Manhã(07:00-12:00) Tarde(13:00-18:00)	Igarapé Ipirantinha até a Escola	8,43	185,5	35	R\$11,50	R\$2.133,25
123	Nª Sª de Guadalupe	Tucumanduba	Manhã(07:00-12:00) Tarde(13:00-18:00)	Igarapé Capitião até a Escola	8,43	185,5	42	R\$11,50	R\$2.133,25
124	Nª Sª de Guadalupe	Tucumanduba	Manhã(07:00-12:00) Tarde(13:00-18:00)	Igarapé Capitião até a Escola	8,43	185,5	37	R\$11,50	R\$2.133,25
125	Nª Sª de Guadalupe	Tucumanduba	Manhã(07:00-12:00) Tarde(13:00-18:00)	Dentro do Rio Tucumanduba	8,38	184,32	40	R\$11,50	R\$2.119,68
126	Nª Sª de Guadalupe	Tucumanduba	Manhã(07:00-12:00) Tarde(13:00-18:00)	Dentro do Rio Tucumanduba	8,38	184,32	42	R\$11,50	R\$2.119,68
TOTAL					268,71	5911,54	1072	R\$356,50	R\$67.982,25

5.8. LOTE 08 - MARÍTIMO



Abaetetuba-PA: Rod. PA 409, Km 01, Nº80, Estrada de Beja, CEP:68440-000 – Tel/CEL: (91) 98110-0779
Belém-PA: Av. Celso Malcher, 927 – Terra Firme: (91) 98133-0002 viarodonorte@gmail.com



TRANSPORTE RODO-NORTE LTDA.

Transporte Rodo-Norte Ltda.

CNPJ: 23.829.190/0001-50

Insc. Est.: 15.508.946-3

Insc. Munic.: 31287

ITEM	ESCOLA	LOCALIDADE	TURNO	ROTA	MILHAS NÁUTICAS (POR DIA)	MILHAS NÁUTICAS (POR MÊS- 22 DIAS)	QUANTIDADE DE ALUNOS POR EMBARCAÇÃO	VALOR DIÁRIO/MILHA NÁUTICA	VALOR MENSAL
1	Santa Ana	Tauerá-Açú	Manhã(07:00-12:00) Tarde(13:00-18:00)	Costa Tauerá;	9,3	204,51	20	R\$11,50	R\$2.351,87
2	Santa Ana	Tauerá-Açú	Manhã(07:00-12:00) Tarde(13:00-18:00)	Tauerá-Miri e Tauerá-açu;	8,76	192,63	22	R\$11,50	R\$2.215,25
3	Raimundo Bandeira	Itacuruçá-Médio	Manhã(07:00-12:00) Tarde(13:00-18:00)	Em frente a ilha até a casa da Josiléia(próximo ao São João)	8,54	187,88	45	R\$11,50	R\$2.160,52
4	Santo André	Rio Ipanema	Manhã(07:00-12:00) Tarde(13:00-18:00)	Arapapu/Itacuruçá;	8,92	196,19	42	R\$11,50	R\$2.256,19
5	Santo André	Rio Ipanema	Manhã(07:00-12:00) Tarde(13:00-18:00)	Baixo Itacuruçá(manhã/tarde)	8,81	193,82	40	R\$11,50	R\$2.228,93
6	Santo André	Itacuruçá	Manhã(07:00-12:00) Tarde(13:00-18:00)	Rio Ipanema- Itacuruçá(manhã/tarde)	9,08	199,76	40	R\$11,50	R\$2.297,24
7	Santo André	Itacuruçá	Manhã(07:00-12:00) Tarde(13:00-18:00)	Alto Itacuruçá	8,76	192,63	37	R\$11,50	R\$2.215,25
8	Santo André	Itacuruçá	Manhã(07:00-12:00) Tarde(13:00-18:00)	Alto Itacuruçá	8,76	192,63	42	R\$11,50	R\$2.215,25
9	Santo André	Itacuruçá	Manhã(07:00-12:00) Tarde(13:00-18:00)	Médio Itacuruçá	8,76	192,63	40	R\$11,50	R\$2.215,25
10	Nª Sª do Perpétuo Socorro	Arapapu	Manhã(07:00-12:00)	Rio Piquiarana-Miri até a Escola;	8,97	197,38	33	R\$11,50	R\$2.269,87



Abaetetuba-PA: Rod. PA 409, Km 01, Nº80, Estrada de Beja, CEP:68440-000 – Tel/CEL: (91) 98110-0779
Belém-PA: Av. Celso Malcher, 927 – Terra Firme: (91) 98133-0002 viarodonorte@gmail.com



TRANSPORTE RODO-NORTE LTDA.

Transporte Rodo-Norte Ltda.

CNPJ: 23.829.190/0001-50

Insc. Est.: 15.508.946-3

Insc. Munic.: 31287

ITEM	ESCOLA	LOCALIDADE	TURNO	ROTA	MILHAS NÁUTICAS (POR DIA)	MILHAS NÁUTICAS (POR MÊS- 22 DIAS)	QUANTIDADE DE ALUNOS POR EMBARCAÇÃO	VALOR DIÁRIO/MILHA NÁUTICA	VALOR MENSAL
11	Nª Sª do Perpétuo Socorro	Arapapu	Manhã(07:00-12:00)	Costa Marataulira;	8,76	192,63	16	R\$11,50	R\$2.215,25
12	São João Bosco	Arapapu	Manhã(07:00-12:00) Tarde(13:00-18:00)	Igarapé do Gomes, beira da costa e parte da beira do Mauúba	8,7	191,44	71	R\$11,50	R\$2.201,56
TOTAL									
5.9. LOTE 09 - MARÍTIMO									
1	Santo Afonso	Xingú	Manhã(07:00-12:00) Tarde(13:00-18:00)	Igarapé São José(Município/Estado)	10,27	225,94	34	R\$11,50	R\$2.598,31
2	Santo Afonso	Xingú	Manhã(07:00-12:00) Tarde(13:00-18:00)	Igarapé Braço(Município/Estado);	10,27	225,94	38	R\$11,50	R\$2.598,31
3	Santo Afonso	Xingú	Manhã(07:00-12:00) Tarde(13:00-18:00)	Cabeceiras do Rio Xingu(Município/Estado)	10,43	229,5	32	R\$11,50	R\$2.639,25
4	Sorriso de Maria	Caripetuba	Manhã(07:00-12:00) Tarde(13:00-18:00)	Caripetuba Garimpo- Caripetuba Braço;	10,92	240,19	40	R\$11,50	R\$2.762,19
5	Sorriso de Maria	Caripetuba	Manhã(07:00-12:00) Tarde(13:00-18:00)	Caripetuba Tauari;	10,76	236,63	30	R\$11,50	R\$2.721,25
6	Sorriso de Maria	Caripetuba	Manhã(07:00-12:00) Tarde(13:00-18:00)	Caripetuba/Siria;	11,81	259,82	19	R\$11,50	R\$2.987,93
7	Sorriso de Maria	Caripetuba	Manhã(07:00-12:00) Tarde(13:00-18:00)	Caripetuba/Tauari;	11,97	263,38	37	R\$11,50	R\$3.028,87
8	Sorriso de Maria	Caripetuba	Manhã(07:00-12:00) Tarde(13:00-18:00)	Caripetuba;	11,59	255,07	30	R\$11,50	R\$2.933,31



Abaetetuba-PA: Rod. PA 409, Km 01, Nº80, Estrada de Beja, CEP:68440-000 – Tel/CEL: (91) 98110-0779
Belém-PA: Av. Celso Malcher, 927 – Terra Firme: (91) 98133-0002 viarodonorte@gmail.com



Transporte Rodo-Norte Ltda.

CNPJ: 23.829.190/0001-50

Insc. Est.: 15.508.946-3

Insc. Munic.: 31287

TRANSPORTE RODO-NORTE LTDA.

9	Nª Sª da Conceição	Xingú	Manhã(07:00-12:00) Tarde(13:00-18:00)	Xingú alto/baixo/Igarapé Mocano	11,03	242,57	34	R\$11,50	R\$2.789,56
10	Nª Sª da Conceição	Xingú	Manhã(07:00-12:00) Tarde(13:00-18:00)	Xingú alto/baixo/Igarapé Mocano	11,03	242,57	37	R\$11,50	R\$2.789,56
11	São José	Igarapé São José	Manhã(07:00-12:00)	Faz percurso pela beira da baía/proximidade do Rio Xingú/Igarapé Batista/Escola	10,46	230,1	45	R\$11,50	R\$2.646,15
12	Padre Pio	Capim	Manhã(07:00-12:00) Tarde(13:00-18:00)	Margem do Furo do Areia;	10,86	239,01	37	R\$11,50	R\$2.748,62
13	Padre Pio	Capim	Manhã(07:00-12:00) Tarde(13:00-18:00)	Rio Caratateua;	11,16	245,52	40	R\$11,50	R\$2.823,48
14	Padre Pio	Capim	Manhã(07:00-12:00) Tarde(13:00-18:00)	Ilha do Capim;	11,08	243,76	24	R\$11,50	R\$2.803,24
15	Padre Pio	Capim	Manhã(07:00-12:00) Tarde(13:00-18:00)	Ilha do Capim;	11,08	243,76	28	R\$11,50	R\$2.803,24
TOTAL					164,72	3623,75	505	R\$172,50	R\$41.673,24

5.10. LOTE 10 - MARÍTIMO

ITEM	ESCOLA	LOCALIDADE	TURNO	ROTA	MILHAS NÁUTICAS (POR DIA)	MILHAS NÁUTICAS (POR MÊS- 22 DIAS)	QUANTIDADE DE ALUNOS POR EMBARCAÇÃO	VALOR DIÁRIO/MILHA NÁUTICA	VALOR MENSAL
1	Santo Antonio	Muju-Miri	Manhã(07:00-12:00) Tarde(13:00-18:00)	Jacuaquareua/Rio Abaeté/Igarapé Moju-Miri até a Escola	8,03	176,57	39	R\$11,50	R\$2.030,56
2	04 de março	Genipaíba	Manhã(07:00-12:00) Tarde(13:00-18:00)	Boca do rio, segue o rio inteiro, passa a escola e depois retorna;	8,19	180,13	37	R\$11,50	R\$2.071,50
3	15 de Agosto	Rio Abaeté	Manhã(07:00-12:00) Tarde(13:00-18:00)	Entrada do Rio Abaeté até a Escola	7,43	163,5	40	R\$11,50	R\$1.887,25



Abaetetuba-PA: Rod. PA 409, Km 01, Nº80, Estrada de Beja, CEP:68440-000 - Tel/CEL: (91) 98110-0779

Belém-PA: Av. Celso Malcher, 927 - Terra Firme: (91) 98133-0002 viarodonorte@gmail.com



TRANSPORTE RODO-NORTE LTDA.

Transporte Rodo-Norte Ltda.

CNPJ: 23.829.190/0001-50

Insc. Est.: 15.508.946-3

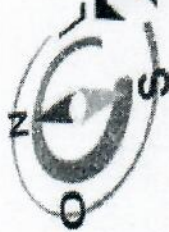
Insc. Munic.: 31287

4	Rio Abaeté	Rio Abaeté	Manhã(07:00-12:00) Tarde(13:00-18:00)	Rio Abaeté-Miri- Cachoeira-Rio Tauaçu-Rio Castanhal até a Escola	7,97	175,36	45	R\$11,50	R\$2.016,87
5	Santa Ângela	Acaraqui	Manhã(07:00-12:00) Tarde(13:00-18:00)	Alto do Acaraqui/Escola	7,54	165,86	33	R\$11,50	R\$1.907,62
6	Nª Sª do Perpetuo Socorro	Acaraqui	Manhã(07:00-12:00) Tarde(13:00-18:00)	Furo do Acaraqui/Escola	7,49	164,69	46	R\$11,50	R\$1.893,94
7	São Tomé	Médio Acaraqui	Manhã(07:00-12:00) Tarde(13:00-18:00)	Vai até o final do Rio buscar apenas um aluno, sobe até quase a Escola Perpetuo Socorro e volta para a Escola	7,86	173,01	37	R\$11,50	R\$1.989,62
8	São João Batista	Campompema	Manhã(07:00-12:00) Tarde(13:00-18:00)	Campompema meio	8,08	177,76	31	R\$11,50	R\$2.044,24
9	São João Batista	Campompema	Manhã(07:00-12:00) Tarde(13:00-18:00)	Campompema baixo/escola	8,08	177,76	32	R\$11,50	R\$2.044,24
10	São João Batista	Campompema	Manhã(07:00-12:00) Tarde(13:00-18:00)	Furo do Sirituba	8,08	177,76	31	R\$11,50	R\$2.044,24
11	São João Batista	Campompema	Manhã(07:00-12:00) Tarde(13:00-18:00)	Campompema meio baixo	7,86	173,01	32	R\$11,50	R\$1.989,62
12	São João Batista	Campompema	Manhã(07:00-12:00) Tarde(13:00-18:00)	Campompema meio/baixo	7,86	173,01	32	R\$11,50	R\$1.989,62
13	São João Batista	Campompema	Manhã(07:00-12:00) Tarde(13:00-18:00)	Campompema meio/baixo	7,86	173,01	32	R\$11,50	R\$1.989,62
14	São João Batista	Campompema	Manhã(07:00-12:00) Tarde(13:00-18:00)	Campompema meio/frente da cidade;	7,76	170,63	30	R\$11,50	R\$1.962,25
15	São João Batista	Campompema	Manhã(07:00-12:00) Tarde(13:00-18:00)	Campompema meio/frente da cidade	7,76	170,63	30	R\$11,50	R\$1.962,25



Abaetetuba-PA: Rod. PA 409, Km 01, Nº80, Estrada de Beja, CEP:68440-000 – Tel/CEL: (91) 98110-0779

Belém-PA: Av. Celso Malcher, 927 – Terra Firme: (91) 98133-0002 viarodonorte@gmail.com



TRANSPORTE RODO-NORTE LTDA.

Transporte Rodo-Norte Ltda.

CNPJ: 23.829.190/0001-50

Insc. Est.: 15.508.946-3

Insc. Munic.: 31287

ITEM	ESCOLA	LOCALIDADE	TURNO	FOJA	MILHAS NÁUTICAS (POR DIA)	MILHAS NÁUTICAS (POR MÊS-22 DIAS)	QUANTIDADE DE ALUNOS POR EMBARCAÇÃO	VALOR DIÁRIO/MILHA NÁUTICA	VALOR MENSAL
16	São João Batista	Campompema	Manhã(07:00-12:00) Tarde(13:00-18:00)	Campompema baixa/escola	7,7	169,44	20	R\$11,50	R\$1.948,56
17	São João Batista	Campompema	Manhã(07:00-12:00) Tarde(13:00-18:00)	Campompema baixo	7,59	167,07	28	R\$11,50	R\$1.921,31
18	São João Batista	Campompema	Manhã(07:00-12:00) Tarde(13:00-18:00)	Furo do Belchior/Escola	7,59	167,07	38	R\$11,50	R\$1.921,31
19	São João Batista	Campompema	Manhã(07:00-12:00) Tarde(13:00-18:00)	Campompema alto	7,7	169,44	37	R\$11,50	R\$1.948,56
TOTAL					149,44	3265,74	656	R\$218,50	R\$27.556,13

5.11. LOTE 11 - MARÍTIMO

ITEM	ESCOLA	LOCALIDADE	TURNO	FOJA	MILHAS NÁUTICAS (POR DIA)	MILHAS NÁUTICAS (POR MÊS-22 DIAS)	QUANTIDADE DE ALUNOS POR EMBARCAÇÃO	VALOR DIÁRIO/MILHA NÁUTICA	VALOR MENSAL
1	São José	Cutingina	Manhã(07:00-12:00)	Rio Samaúma /Itaboca/Furo Vilena(lancha);	9,35	205,7	28	R\$11,50	R\$2.365,55
2	São José	Cutingina	Manhã(07:00-12:00)	Rio Cutininga	8,27	181,94	22	R\$11,50	R\$2.082,31
3	Nestor Deitos	Tucumandubazinho	Manhã(07:00-12:00) Tarde(13:00-18:00)	Camaruquara, Tucumandubazinho, Furo Vilena e São Domingos	8,76	192,63	20	R\$11,50	R\$2.215,25
4	Nestor Deitos	Tucumandubazinho	Manhã(07:00-12:00) Tarde(13:00-18:00)	Tucumandubazinho	8,49	186,69	21	R\$11,50	R\$2.146,94
5	Emiliana Maués da Costa	Furo Gentil	Manhã(07:00-12:00)	Furo Gentil/Tucumandubazinho	8,32	183,13	29	R\$11,50	R\$2.106,00



Abaetetuba-PA: Rod. PA 409, Km 01, Nº80, Estrada de Beja, CEP:68440-000 – Tel/CEL: (91) 98110-0779
 Belém-PA: Av. Celso Malcher, 927 – Terra Firme: (91) 98133-0002 viarodonorte@gmail.com



Transporte Rodo-Norte Ltda.
 CNPJ: 23.829.190/0001-50
 Insc. Est.: 15.508.946-3
 Insc. Munic.: 31287

TRANSPORTE RODO-NORTE LTDA.

5	Embarcação	Furo Grande	Manhã(07:00-12:00)	Culinária e Penitenciário	MILHAS NAUTICAS (POR DIA)	MILHAS NAUTICAS (POR MÊS-22 DIAS)	QUANTIDADE DE ALUNOS POR EMBARCAÇÃO	VALOR DIÁRIO/EMB. NAUTICA	VALOR MENSAL
TOTAL:					8,38	184,32	18	R\$11,50	R\$2.119,68
5.12. LOTE 12 - 8.467.180					51,56	1134,4	138	R\$89,90	R\$13.045,72
6	Santa Maria	Sirituba	Manhã(07:00-12:00)	Rio Sirituba para a Escola	8,22	180,75	24	R\$11,50	R\$2.760,00
7	Santa Maria	Sirituba	Manhã(07:00-12:00)	Rio Sirituba para a Escola	8,27	181,94	35	R\$11,50	R\$2.092,25
8	Santa Maria	Sirituba	Manhã(07:00-12:00)	Via da Graça do Rio Sirituba pega dos dois lados até a Escola.	8,65	190,25	20	R\$11,50	R\$2.187,88
9	Santa Maria	Sirituba	Manhã(07:00-12:00)	Alto Sirituba- Município(manhã/tarde).	8,86	195,01	40	R\$11,50	R\$2.242,62
10	Santa Maria	Sirituba	Manhã(07:00-12:00)	Alto Sirituba- Município(manhã/tarde).	8,86	195,01	35	R\$11,50	R\$2.242,62
11	Santa Maria	Sirituba	Manhã(07:00-12:00)	Furo e Alto Sirituba - Município/Estado(manhã/tarde).	8,62	189,64	28	R\$11,50	R\$2.180,86
12	Santa Maria	Sirituba	Manhã(07:00-12:00)	Alto sirituba- Estado(manhã/tarde).	8,81	193,82	24	R\$11,50	R\$2.228,93
13	Santa Maria	Sirituba	Manhã(07:00-12:00)	Alto sirituba- Estado(manhã/tarde).	8,81	193,82	35	R\$11,50	R\$2.228,93



Abaetetuba-PA: Rod. PA 409, Km 01, N°80, Estrada de Beja, CEP:68440-000 – Tel/CEL: (91) 981110-0779
 Belém-PA: Av. Celso Malcher, 927 – Terra Firme: (91) 98133-0002 viarodonorte@gmail.com



TRANSPORTE RODO-NORTE LTDA.

Transporte Rodo-Norte Ltda.

CNPJ: 23.829.190/0001-50

Insc. Est.: 15.508.946-3

Insc. Munic.: 31287

ITEM	ESCOLA	LOCALIDADE	TURNO	ROTA	MILHAS NÁUTICAS (POR DIA)	MILHAS NÁUTICAS (POR MÊS- 22 DIAS)	QUANTIDADE DE ALUNOS POR EMBARCAÇÃO	VALOR DIÁRIO/MILHA NÁUTICA	VALOR MENSAL	TOTAL	
										Manhã(07:00-12:00) Tarde(13:00-18:00)	Baixo Sirtuba;
1	Cristo Rei	Sarapuquara	Manhã(07:00-12:00)	Entrada do Rio Sarapuquara até a Escola;	8,81	193,82	12	R\$11,50	R\$2.228,93		
2	Cristo Rei	Sarapuquara	Manhã(07:00-12:00)	Entrada do Rio Sarapuquara até a Escola;	8,81	193,82	12	R\$11,50	R\$2.228,93		
3	São João Batista	Guajarazinho	Manhã(07:00-12:00) Tarde(13:00-18:00)	Alto Guajará/Braço Guajará	8,38	184,32	39	R\$11,50	R\$2.119,68		
4	São João Batista	Guajarazinho	Manhã(07:00-12:00) Tarde(13:00-18:00)	Costa e baixo Guajará	8,43	185,5	35	R\$11,50	R\$2.133,25		
5	São João Batista	Guajarazinho	Manhã(07:00-12:00) Tarde(13:00-18:00)	Costa e baixo Guajará	8,43	185,5	28	R\$11,50	R\$2.133,25		
6	Nª Sª da Paz	Arumanduba	Manhã(07:00-12:00) Tarde(13:00-18:00)	Boca do Rio até a Escola(manhã/tarde)	8,54	187,88	34	R\$11,50	R\$2.160,62		
7	Nª Sª da Paz	Arumanduba	Manhã(07:00-12:00) Tarde(13:00-18:00)	Boca do Rio até a Escola(manhã/tarde)	8,54	187,88	21	R\$11,50	R\$2.160,62		
8	Nª Sª da Paz	Arumanduba	Manhã(07:00-12:00) Tarde(13:00-18:00)	Assacueira para o Arumanduba(manhã)	8,49	186,69	34	R\$11,50	R\$2.146,94		
9	Nª Sª da Paz	Arumanduba	Manhã(07:00-12:00) Tarde(13:00-18:00)	Assacueira para o Arumanduba(manhã)	8,49	186,69	32	R\$11,50	R\$2.146,94		
10	Nª Sª da Paz	Arumanduba	Manhã(07:00-12:00) Tarde(13:00-18:00)	Igarapé-Açu até a Escola(manhã/tarde)	8,43	185,5	44	R\$11,50	R\$2.133,25		

5.13. LOTE 13 - MARÍTIMO



Abaetetuba-PA: Rod. PA 409, Km 01, Nº80, Estrada de Beja, CEP:68440-000 – Tel/CEL: (91) 98110-0779
Belém-PA: Av. Celso Malcher, 927 – Terra Firme: (91) 98133-0002 viarodonorte@gmail.com



TRANSPORTE RODO-NORTE LTDA.

Transporte Rodo-Norte Ltda.

CNPJ: 23.829.190/0001-50

Insc. Est.: 15.508.946-3

Insc. Munic.: 31287

ITEM	ESCOLA	LOCALIDADE	TURNO	ROTA	MILHAS NÁUTICAS (POR DIA)	MILHAS NÁUTICAS (POR MÊS- 22 DIAS)	QUANTIDADE DE ALUNOS POR EMBARCAÇÃO	VALOR DIÁRIO/MILHA NÁUTICA	VALOR MENSAL
11	Nª Sª da Paz	Arumanduba	Manhã(07:00-12:00)	Do final do Rio até a escola(manhã/tarde)	8,43	185,5	30	R\$11,50	R\$2.133,25
			Tarde(13:00-18:00)						
12	Nª Sª da Paz	Arumanduba	Manhã(07:00-12:00)	Do final do Rio até a escola(manhã/tarde)	8,43	185,5	35	R\$11,50	R\$2.133,25
			Tarde(13:00-18:00)						
TOTAL					102,21	2248,62	356	R\$138,00	R\$25.858,90

5.14. LOTE 14 - MARTIMO

ITEM	ESCOLA	LOCALIDADE	TURNO	ROTA	MILHAS NÁUTICAS (POR DIA)	MILHAS NÁUTICAS (POR MÊS- 22 DIAS)	QUANTIDADE DE ALUNOS POR EMBARCAÇÃO	VALOR DIÁRIO/MILHA NÁUTICA	VALOR MENSAL
1	Nª Sª da Conceição	Panacuera	Manhã(07:00-12:00)	Furo Panacuera	8,65	190,25	40	R\$11,50	R\$2.187,88
			Tarde(13:00-18:00)						
2	Frei Paulino	Panacuera	Manhã(07:00-12:00)	Samaúma, Cutininga e Itaboca- Estado/Município(manhã/tarde)	8,86	195,01	28	R\$11,50	R\$2.242,62
			Tarde(13:00-18:00)						
3	Frei Paulino	Panacuera	Manhã(07:00-12:00)	Igarapé Cabau e Baixo Panacuera- Estado/Município	8,7	191,44	32	R\$11,50	R\$2.201,56
			Tarde(13:00-18:00)						
4	Frei Paulino	Panacuera	Manhã(07:00-12:00)	Rio dos Paulinos e médio Panacuera- Estado/Município(manhã/tarde)	8,54	187,88	36	R\$11,50	R\$2.160,62
			Tarde(13:00-18:00)						
5	Frei Paulino	Panacuera	Manhã(07:00-12:00)	Alto Panacuera, furo Panacuera e Igarapé Bxigão- Estado/Município(manhã/tarde)	8,76	192,63	42	R\$11,50	R\$2.215,25
			Tarde(13:00-18:00)						
6	Raimundo Pausis	Panacuera	Manhã(07:00-12:00)	Baixo Panacuera	8,43	185,5	39	R\$11,50	R\$2.133,25
			Tarde(13:00-18:00)						
7	Raimundo Pausis	Panacuera	Manhã(07:00-12:00)	Alto Panacuera-Samaúma	8,43	185,5	35	R\$11,50	R\$2.133,25
			Tarde(13:00-18:00)						



Abaetetuba-PA: Rod. PA 409, Km 01, Nº80, Estrada de Beja, CEP:68440-000 – Tel/CEL: (91) 98110-0779

Belém-PA: Av. Celso Malcher, 927 – Terra Firme: (91) 98133-0002 viarodonorte@gmail.com



Transporte Rodo-Norte Ltda.

CNPJ: 23.829.190/0001-50

Insc. Est.: 15.508.946-3

Insc. Munic.: 31287

TRANSPORTE RODO-NORTE LTDA.

		60,37	1328,22	252	R\$80,50	R\$15.274,42
TOTAL						

5.15. LOTE 15 - MARÍTIMO									
ITEM	ESCOLA	LOCALIDADE	TURNO	ROTA	MILHAS NÁUTICAS (POR DIA)	MILHAS NÁUTICAS (POR MÊS- 22 DIAS)	QUANTIDADE DE ALUNOS POR EMBARCAÇÃO	VALOR DIÁRIO/MILHA NÁUTICA	VALOR MENSAL
1	Santo Antônio	Furo do Limão	Manhã(07:00-12:00) Tarde(13:00-18:00)	Furo do Limão / Furo Manoel Rodrigues/ Piquiarana	8,65	190,25	37	R\$11,50	R\$2.187,88
2	08 de Dezembro	Acarajó	Manhã(07:00-12:00) Tarde(13:00-18:00)	Rio Acarajó/Rio Itamirbuca de cima	8,7	191,44	42	R\$11,50	R\$2.201,56
3	08 de Dezembro	Acarajó	Manhã(07:00-12:00) Tarde(13:00-18:00)	Rio Itamirbuca	8,65	190,25	38	R\$11,50	R\$2.187,88
4	Feijóe Santiago Campelo	Piquiarana	Manhã(07:00-12:00) Tarde(13:00-18:00)	Furo São Benito(manhã)	8,32	183,13	30	R\$11,50	R\$2.106,00
5	Santiago Campelo	Piquiarana	Manhã(07:00-12:00) Tarde(13:00-18:00)	Acaputeua/Piquiarana(manhã)	8,54	187,88	39	R\$11,50	R\$2.160,62
6	Santiago Campelo	Piquiarana	Manhã(07:00-12:00) Tarde(13:00-18:00)	Rio Ipanema / Itacuruçá/Piquiarana(tarde)	8,86	195,01	40	R\$11,50	R\$2.242,62
7	Santiago Campelo	Piquiarana	Manhã(07:00-12:00) Tarde(13:00-18:00)	Beira da Costa / Furo do Limão(tarde);	8,86	195,01	42	R\$11,50	R\$2.242,62
8	Santiago Campelo	Piquiarana	Manhã(07:00-12:00) Tarde(13:00-18:00)	Alto Piquiarana	8,54	187,88	30	R\$11,50	R\$2.160,62
9	Santiago Campelo	Piquiarana	Manhã(07:00-12:00) Tarde(13:00-18:00)	Ipanema / Gaíta / Piquiarana(manhã)	8,86	195,01	32	R\$11,50	R\$2.242,62



Abetetuba-PA: Rod. PA 409, Km 01, Nº80, Estrada de Beja, CEP:68440-000 – Tel/CEL: (91) 981110-0779
Belém-PA: Av. Ceiso Malcher, 927 – Terra Firme: (91) 98133-0002 viarodonorte@gmail.com



TRANSPORTE RODO-NORTE LTDA.

Transporte Rodo-Norte Ltda.

CNPJ: 23.829.190/0001-50

Insc. Est.: 15.508.946-3

Insc. Munic.: 31287

10	Felipe Santiago Campelo	Piquiarana	Manhã(07:00-12:00)	Acaputeua / Piquiarana(tarde)	8,7	191,44	33	R\$11,50	R\$2.201,56
			Tarde(13:00-18:00)						
			TOTAL		86,7	1907,3	363	R\$115,00	R\$21.933,95

5.16. LOTE 16 - MARÍTIMO

ITEM	ESCOLA	LOCALIDADE	TURNO	ROTA	MILHAS NÁUTICAS (POR DIA)	MILHAS NÁUTICAS (POR MÊS- 22 DIAS)		QUANTIDADE DE ALUNOS POR EMBARCAÇÃO	VALOR DIÁRIO/MILHA NAUTICA	VALOR MENSAL
1	São Raimundo	Baixo Pauru	Manhã(07:00-12:00) Tarde(13:00-18:00)	Baixo Paruru passa pela Escola e depois retorna;	8,86	195,01	38	R\$11,50	R\$2.242,62	
2	São Raimundo	Baixo Pauru	Manhã(07:00-12:00) Tarde(13:00-18:00)	Alto Paruru passando pela Igreja e entrando em dois igarapés;	8,92	196,19	36	R\$11,50	R\$2.256,19	
3	São Raimundo	Baixo Pauru	Manhã(07:00-12:00) Tarde(13:00-18:00)	Alto Paruru passando pela Igreja e entrando em dois igarapés;	8,92	196,19	37	R\$11,50	R\$2.256,19	
4	Dondon Pinheiro	Paruru	Manhã(07:00-12:00) Tarde(13:00-18:00)	Da praia da casa do Nestor até a casa do Rui;	8,43	185,5	37	R\$11,50	R\$2.133,25	
5	Dondon Pinheiro	Paruru	Manhã(07:00-12:00) Tarde(13:00-18:00)	Da praia da casa do Nestor até a casa do Rui;	8,43	185,5	38	R\$11,50	R\$2.133,25	
6	Dondon Pinheiro	Paruru	Manhã(07:00-12:00) Tarde(13:00-18:00)	Da casa do Chibudo até a casa da Bena;	8,49	186,69	37	R\$11,50	R\$2.146,94	
7	Dondon Pinheiro	Paruru	Manhã(07:00-12:00) Tarde(13:00-18:00)	Da casa do Chibudo até a casa da Bena;	8,49	186,69	37	R\$11,50	R\$2.146,94	
8	Dondon Pinheiro	Paruru	Manhã(07:00-12:00) Tarde(13:00-18:00)	Da casa da Maria até a casa da Bernadeth;	8,38	184,32	42	R\$11,50	R\$2.193,95	



Abaetetuba-PA: Rod. PA 409, Km 01, Nº80, Estrada de Beja, CEP:68440-000 – Tel/CEL: (91) 98110-0779

Belém-PA: Av. Celso Malcher, 927 – Terra Firme: (91) 98133-0002 viarodonorte@gmail.com



TRANSPORTE RODO-NORTE LTDA.

Transporte Rodo-Norte Ltda.

CNPJ: 23.829.190/0001-50

Insc. Est.: 15.508.946-3

Insc. Munic.: 31287

9	Dondon Pinheiro	Paruru	Manhã(07:00-12:00) Tarde(13:00-18:00)	Do furo que vem de abateé até a casa da Maria(cabeceiras do Rio Paruru)	8,86	195,01	42	R\$11,50	R\$2.242,62
10	Perpétuo	Maúba	Manhã(07:00-12:00) Tarde(13:00-18:00)	Boca do Maúba no Igarapé do Gomes	8,7	191,44	37	R\$11,50	R\$2.201,56
11	Perpétuo	Maúba	Manhã(07:00-12:00) Tarde(13:00-18:00)	Boca do Maúba no Igarapé do Gomes	8,7	191,44	35	R\$11,50	R\$2.201,56
12	Perpétuo	Maúba	Manhã(07:00-12:00) Tarde(13:00-18:00)	Dentro Igarapé Grande	8,49	186,69	40	R\$11,50	R\$2.146,94
13	Perpétuo	Maúba	Manhã(07:00-12:00) Tarde(13:00-18:00)	Cabeceira do Igarapé Arará	8,54	187,88	33	R\$11,50	R\$2.160,62
14	Perpétuo	Maúba	Manhã(07:00-12:00) Tarde(13:00-18:00)	Igarapé Acaé-uteu e parte do Rio Maúba	8,65	190,25	34	R\$11,50	R\$2.187,63
15	Perpétuo	Maúba	Manhã(07:00-12:00) Tarde(13:00-18:00)	Na beira da costa	8,38	184,32	38	R\$11,50	R\$2.119,68
16	Perpétuo	Maúba	Manhã(07:00-12:00) Tarde(13:00-18:00)	Da boca do Maúba até a Escola	8,65	190,25	37	R\$11,50	R\$2.187,63
17	São João Bosco	Maúba	Manhã(07:00-12:00) Tarde(13:00-18:00)	Alto arapapuzinho	8,43	186,69	37	R\$11,50	R\$2.146,94
TOTAL					146,37	3220,08	635	R\$195,50	R\$37.030,69

5.17. LOTE 17 – MARÍTIMO

ITEM	ESCOLA	LOCALIDADE	TURNO	ROTA	MILHAS NÁUTICAS (POR DIA)	MILHAS NÁUTICAS (POR MÊS- 22 DIAS)	QUANTIDADE DE ALUNOS POR EMBARCAÇÃO	VALOR DIÁRIO/MILHA NÁUTICA	VALOR MENSAL
------	--------	------------	-------	------	---------------------------	------------------------------------	-------------------------------------	----------------------------	--------------



Abaetetuba-PA: Rod. PA 409, Km 01, Nº80, Estrada de Beja, CEP:68440-000 – Tel/CEL: (91) 98110-0779

Belém-PA: Av. Celso Malcher, 927 – Terra Firme: (91) 98133-0002 viarodonorte@gmail.com



TRANSPORTE RODO-NORTE LTDA.

Transporte Rodo-Norte Ltda.

CNPJ: 23.829.190/0001-50

Insc. Est.: 15.508.946-3

Insc. Munic.: 31287

1	Deocleciana Pereira de Araujo	Pirocaba	Manhã(07:00-12:00)		Jutai / Rio Pirocaba Escola	8,54	187,88	26	R\$11,50	R\$2.160,62
			Tarde(13:00-18:00)							
2	Raimundo Sarges da Rocha	Baixo Tauerá de Beja	Manhã(07:00-12:00)		Rio Tauerá de Beja	8,54	187,88	37	R\$11,50	R\$2.160,62
			Tarde(13:00-18:00)							
3	Raimundo Sarges da Rocha	Guajará de Beja	Manhã(07:00-12:00)		Saindo do Guajará	8,86	195,01	33	R\$11,50	R\$2.242,62
			Tarde(13:00-18:00)							
4	Raimundo Sarges da Rocha	Guajará de Beja	Manhã(07:00-12:00)		Saindo do Guajará	8,86	195,01	33	R\$11,50	R\$2.242,62
			Tarde(13:00-18:00)							
5	Raimundo Sarges da Rocha	Guajará de Beja	Manhã(07:00-12:00)		Rodam dentro do Guajará de Beja	8,54	187,88	33	R\$11,50	R\$2.160,62
			Tarde(13:00-18:00)							
6	Raimundo Sarges da Rocha	Guajará de Beja	Manhã(07:00-12:00)		Rodam dentro do Guajará de Beja	8,54	187,88	33	R\$11,50	R\$2.160,62
			Tarde(13:00-18:00)							
7	Raimundo Sarges da Rocha	Guajará de Beja	Manhã(07:00-12:00)		Rodam dentro do Guajará de Beja	8,54	187,88	33	R\$11,50	R\$2.160,62
			Tarde(13:00-18:00)							
8	Raimundo Sarges da Rocha	Guajará de Beja	Manhã(07:00-12:00)		Rodam dentro do Guajará de Beja	7,54	165,88	33	R\$11,50	R\$1.907,62
			Tarde(13:00-18:00)							
9	Raimundo Sarges da Rocha	Guajará de Beja	Manhã(07:00-12:00)		Rodam dentro do Guajará de Beja	8,54	187,88	33	R\$11,50	R\$2.160,62
			Tarde(13:00-18:00)							
TOTAL						76,51	1683,17	294	R\$103,50	R\$19.356,57

5.18. LOTE 18 - MARÍTIMO



Abaetetuba-PA: Rod. PA 409, Km 01, Nº80, Estrada de Beja, CEP:68440-000 – Tel/CEL: (91) 98110-0779

Belém-PA: Av. Celso Malcher, 927 – Terra Firme: (91) 98133-0002 viarodonorte@gmail.com



TRANSPORTE RODO-NORTE LTDA.

Transporte Rodo-Norte Ltda.

CNPJ: 23.829.190/0001-50

Insc. Est.: 15.508.946-3

Insc. Munic.: 31287

ITEM	ESCOLA	LOCALIDADE	TURNO	ROTA	MILHAS NÁUTICAS (POR DIA)	MILHAS NÁUTICAS (POR MÊS- 22 DIAS)	QUANTIDADE DE ALUNOS POR EMBARCAÇÃO	VALOR DIÁRIO/MILHA NÁUTICA	VALOR MENSAL
1	João Maria	Rio Doce	Manhã(07:00-12:00)	Foz do Rio Doce até o Centro	8,76	192,63	30	R\$11,50	R\$2.215,25
			Tarde(13:00-18:00)						
2	João Maria	Rio Doce	Manhã(07:00-12:00)	Rio da Prata Médio até o Centro	8,65	190,25	32	R\$11,50	R\$2.187,88
			Tarde(13:00-18:00)						
3	João Maria	Rio Doce	Manhã(07:00-12:00)	Costa da Praia/Furo da Praia até o Rio Doce	8,7	191,44	28	R\$11,50	R\$2.201,56
			Tarde(13:00-18:00)						
4	João Maria	Rio Doce	Manhã(07:00-12:00)	Furo Seco do Rio Doce até a Escola	8,65	190,25	33	R\$11,50	R\$2.187,88
			Tarde(13:00-18:00)						
5	São Francisco de Assis	Rio da Prata	Manhã(07:00- 12:00)	Praia do Coqueiro até a Escola;	8,65	190,25	35	R\$11,50	R\$2.187,88
			Tarde(13:00-18:00)						
6	São Francisco de Assis	Rio da Prata	Manhã(07:00- 12:00)	Furo dos carecas até a Escola;	8,81	193,82	28	R\$11,50	R\$2.228,93
			Tarde(13:00-18:00)						
7	São Francisco de Assis	Rio da Prata	Manhã(07:00- 12:00)	Cabeceiras do Rio da Prata até a Escola;	8,86	195,01	35	R\$11,50	R\$2.242,62
			Tarde(13:00-18:00)						
8	São Francisco de Assis	Rio da Prata	Manhã(07:00- 12:00)	Cabeceiras do Rio da Prata até a Escola;	8,86	195,01	28	R\$11,50	R\$2.242,62
			Tarde(13:00-18:00)						
9	São Francisco de Assis	Rio da Prata	Manhã(07:00- 12:00)	Boca do Rio Doce até a Escola;	8,92	196,19	28	R\$11,50	R\$2.256,19
			Tarde(13:00-18:00)						
10	São Francisco de Assis	Rio da Prata	Manhã(07:00- 12:00)	Boca do Rio Doce até a Escola;	9,03	198,57	28	R\$11,50	R\$2.283,56
			Tarde(13:00-18:00)						
TOTAL					87,88	1933,43	305	R\$115,00	R\$27.234,33



Abaetetuba-PA: Rod. PA 409, Km 01, Nº80, Estrada de Beja, CEP:68440-000 – Tel/CEL: (91) 98110-0779
 Belém-PA: Av. Celso Malcher, 927 – Terra Firme: (91) 98133-0002 viarodonorte@gmail.com



TRANSPORTE RODO-NORTE LTDA.

Transporte Rodo-Norte Ltda.

CNPJ: 23.829.190/0001-50

Insc. Est.: 15.508.946-3

Insc. Munic.: 31287

5.19. LOTE 19 - MARÍTIMO										
ITEM	ESCOLA	LOCALIDADE	TURNO	ROTA	MILHAS NÁUTICAS (POR DIA)	MILHAS NÁUTICAS (POR MÉS- 22 DIAS)	QUANTIDADE DE ALUNOS POR EMBARCAÇÃO	VALOR DIÁRIO/MILHA NÁUTICA	VALOR MENSAL	
1	Povo de Deus	Costa Maratauíra	Manhã(07:00- 12:00) Tarde(13:00-18:00)	Rio Uruá até a Costa Maratauíra	8,65	190,25	20	R\$11,50	R\$2.187,86	
2	Nª Sª de Nazaré	Costa Maratauíra	Manhã(07:00- 12:00)	Jupariquara/Costa Maratauíra	8,41	184,91	24	R\$11,50	R\$2.126,47	
3	Nª Sª de Nazaré	Costa Maratauíra	Manhã(07:00- 12:00)	Costa Maratauíra/Escola	8,22	180,75	25	R\$11,50	R\$2.978,63	
4	Costa Maratauíra	Costa Maratauíra	Manhã(07:00- 12:00) Tarde(13:00-18:00)	Beira da Costa / Rio Birituba/Costa Maratauíra	8,54	187,88	43	R\$11,50	R\$2.130,62	
5	Padre Vicente Milidieri	Igarapé Batista	Manhã(07:00- 12:00)	Igarapé Batista	8,14	178,97	22	R\$11,50	R\$2.058,16	
6	Nossa Senhora da Guia	Furo Grande	Manhã(07:00- 12:00) Tarde(13:00-18:00)	Jupariquara até Escola	8,97	197,38	30	R\$11,50	R\$2.269,87	
7	Nossa Senhora da Guia	Furo Grande	Manhã(07:00- 12:00) Tarde(13:00-18:00)	Costa Maratauíra até a Escola	8,86	195,01	30	R\$11,50	R\$2.242,62	
8	João XXIII	Costa do Rio Uruá	Manhã(07:00- 12:00)	Para dentro do Rio Uruá;	8,54	187,88	24	R\$11,50	R\$2.242,62	
9	João XXIII	Costa do Rio Uruá	Manhã(07:00- 12:00)	Costa do Rio Uruá;	8,54	187,88	25	R\$11,50	R\$2.160,62	
TOTAL					76,86	1690,91	243	R\$103,50	R\$19.527,46	

5.20. LOTE 20 - MARÍTIMO



Abaetetuba-PA: Rod. PA 409, Km 01, Nº80, Estrada de Beja, CEP:68440-000 – Tel/CEL: (91) 98110-0779
Belém-PA: Av. Celso Malcher, 927 – Terra Firme: (91) 98133-0002 viarodonorte@gmail.com



TRANSPORTE RODO-NORTE LTDA.

Transporte Rodo-Norte Ltda.

CNPJ: 23.829.190/0001-50

Insc. Est.: 15.508.946-3

Insc. Munic.: 31287

ITEM	ESCOLA	LOCALIDADE	TURNO	ROTA	MILHAS NÁUTICAS (POR DIA)	MILHAS NÁUTICAS (POR MÊS- 22 DIAS)	QUANTIDADE DE ALUNOS POR EMBARCAÇÃO	VALOR DIÁRIO/MILHA NÁUTICA	VALOR MENSAL
1	Guajarazinho	Sede do Município	Manhã(07:00- 12:00) Tarde(13:00-18:00)	Do Rio Guajarazinho à Sede do Município de Abaetetuba	7,86	172,91	39	R\$11,50	R\$1.988,47
2	Guajarazinho	Sede do Município	Manhã(07:00- 12:00) Tarde(13:00-18:00)	Do Rio Guajarazinho à Sede do Município de Abaetetuba	7,86	172,91	37	R\$11,50	R\$1.988,47
3	Guajarazinho	Sede do Município	Manhã(07:00- 12:00) Tarde(13:00-18:00)	Do Rio Guajarazinho à Sede do Município de Abaetetuba	7,86	172,91	32	R\$11,50	R\$1.988,47
4	Rio Abaeté	Sede do Município	Manhã(07:00- 12:00) Tarde(13:00-18:00)	Do Rio Abaeté à Sede do Município de Abaetetuba	5,59	123,02	37	R\$11,50	R\$1.414,73
5	Rio Abaeté	Sede do Município	Manhã(07:00- 12:00) Tarde(13:00-18:00)	Do Rio Abaeté à Sede do Município de Abaetetuba	5,59	123,02	35	R\$11,50	R\$1.414,73
6	Rio Abaeté	Sede do Município	Manhã(07:00- 12:00) Tarde(13:00-18:00)	Do Rio Abaeté à Sede do Município de Abaetetuba	5,59	123,02	33	R\$11,50	R\$1.414,73
7	Rio Campompema	Sede do Município	Manhã(07:00- 12:00) Tarde(13:00-18:00)	Do Rio Campompema à Sede do Município de Abaetetuba	5,92	130,15	35	R\$11,50	R\$1.496,73
8	Rio Campompema	Sede do Município	Manhã(07:00- 12:00) Tarde(13:00-18:00)	Do Rio Campompema à Sede do Município de Abaetetuba	5,92	130,15	39	R\$11,50	R\$1.496,73
9	Rio Campompema	Sede do Município	Manhã(07:00- 12:00) Tarde(13:00-18:00)	Do Rio Campompema à Sede do Município de Abaetetuba	5,92	130,15	27	R\$11,50	R\$1.496,73
10	Rio Campompema	Sede do Município	Manhã(07:00- 12:00) Tarde(13:00-18:00)	Do Rio Campompema à Sede do Município de Abaetetuba	5,92	130,15	33	R\$11,50	R\$1.496,73
11	Rio Jarumã	Sede do Município	Manhã(07:00- 12:00) Tarde(13:00-18:00)	Do Rio Jarumã à Sede do Município de Abaetetuba	5,7	125,4	40	R\$11,50	R\$1.442,10



Abaetetuba-PA: Rod. PA 409, Km 01, Nº80, Estrada de Beja, CEP:68440-000 – Tel/CEL: (91) 98110-0779
Belém-PA: Av. Celso Malcher, 927 – Terra Firme: (91) 98133-0002 viarodonorte@gmail.com



TRANSPORTE RODO-NORTE LTDA.

Transporte Rodo-Norte Ltda.

CNPJ: 23.829.190/0001-50

Insc. Est.: 15.508.946-3

Insc. Munic.: 31287

12	Rio Jarumã	Sede do Município	Manhã(07:00- 12:00) Tarde(13:00-18:00)	Do Rio Jarumã à Sede do Município de Abaetetuba	5,7	125,4	34	R\$11,50	R\$1.442,10
13	Rio Arumanduba	Sede do Município	Manhã(07:00- 12:00) Tarde(13:00-18:00)	Do Rio Arumanduba à Sede do Município de Abaetetuba	8,83	194,29	37	R\$11,50	R\$2.234,34
14	Rio Arumanduba	Sede do Município	Manhã(07:00- 12:00) Tarde(13:00-18:00)	Do Rio Arumanduba à Sede do Município de Abaetetuba	8,83	194,29	34	R\$11,50	R\$2.234,34
15	Rio Arumanduba	Sede do Município	Manhã(07:00- 12:00) Tarde(13:00-18:00)	Do Rio Arumanduba à Sede do Município de Abaetetuba	8,83	194,29	28	R\$11,50	R\$2.234,34
16	Rio Tabatinga	Sede do Município	Manhã(07:00- 12:00) Tarde(13:00-18:00)	Do Rio Tabatinga à Sede do Município de Abaetetuba	6,24	137,27	39	R\$11,50	R\$1.578,61
17	Rio Tabatinga	Sede do Município	Manhã(07:00- 12:00) Tarde(13:00-18:00)	Do Rio Tabatinga à Sede do Município de Abaetetuba	6,24	137,27	38	R\$11,50	R\$1.578,61
18	Rio Tabatinga	Sede do Município	Manhã(07:00- 12:00) Tarde(13:00-18:00)	Do Rio Tabatinga à Sede do Município de Abaetetuba	6,24	137,27	35	R\$11,50	R\$1.578,61
19	Rio Tauerazinho	Sede do Município	Manhã(07:00- 12:00) Tarde(13:00-18:00)	Do Rio Tauerazinho à Sede do Município de Abaetetuba	9,16	201,42	33	R\$11,50	R\$2.316,33
20	Rio Tauerazinho	Sede do Município	Manhã(07:00- 12:00) Tarde(13:00-18:00)	Do Rio Tauerazinho à Sede do Município de Abaetetuba	9,16	201,42	36	R\$11,50	R\$2.316,33
21	Rio Tauerá-Açu	Sede do Município	Manhã(07:00- 12:00) Tarde(13:00-18:00)	Do Rio Tauerá-Açu à Sede do Município de Abaetetuba	9,48	208,55	30	R\$11,50	R\$2.398,33
22	Furo do Boto	Sede do Município	Manhã(07:00- 12:00) Tarde(13:00-18:00)	Do Furo do Boto à Sede do Município de Abaetetuba	4,94	108,76	28	R\$11,50	R\$1.250,74
23	Rio Pirocaba	Sede do Município	Manhã(07:00- 12:00) Tarde(13:00-18:00)	Do Rio Pirocaba à Sede do Município de Abaetetuba	5,27	115,89	29	R\$11,50	R\$1.332,74
24	Rio Genipaúba	Sede do Município	Manhã(07:00- 12:00) Tarde(13:00-18:00)	Do Rio Genipaúba à Sede do Município de Abaetetuba	8,4	184,79	43	R\$11,50	R\$2.332,74



Abaetetuba-PA: Rod. PA 409, Km 01, Nº80, Estrada de Beja, CEP:68440-000 – Tel/CEL: (91) 98110-0779
Belém-PA: Av. Celso Malcher, 927 – Terra Firme: (91) 98133-0002 viarodonorte@gmail.com



TRAN
TRANSPORTE RODO-NORTE LTDA.

TRANSPORTE RODO-NORTE LTDA.

CNPJ: 23.829.190/0001-50

Insc. Est.: 15.508.946-3

Insc. Munic.: 31287

25	Rio Acaraqui	Sede do Município	Manhã(07:00- 12:00)		Do Rio Acaraqui à Sede do Município de Abaetetuba	8,08	177,66	34	R\$11,50	R\$2.043,09
			Tarde(13:00-18:00)							
26	Costa Sirituba	Sede do Município	Manhã(07:00- 12:00)		Da Costa Sirituba à Sede do Município de Abaetetuba	7,32	161,03	32	R\$11,50	R\$1.851,85
			Tarde(13:00-18:00)							
27	Maracapucu (Sagrado)	Sede do Município	Manhã(07:00- 12:00)		Do Rio Maracapucu (Sagrado Coração de Jesus) à Sede do Município de Abaetetuba	6,46	142,03	27	R\$11,50	R\$1.633,35
			Tarde(13:00-18:00)							
28	Costa Marataura	Sede do Município	Manhã(07:00- 12:00)		Da Costa Marataura à sede do município de Abaetetuba	7,32	161,03	33	R\$11,50	R\$1.851,85
			Tarde(13:00-18:00)							
29	Rio Itacuruçá	Sede do Município	Manhã(07:00- 12:00)		Do Rio Itacuruçá à Sede do Município de Abaetetuba	4,86	106,91	36	R\$11,50	R\$1.229,47
			Tarde(13:00-18:00)							
TOTAL						201,06	4423,38	993	R\$333,50	R\$50.868,64

DESCRIÇÃO DOS SERVIÇOS	QAUNT. DE MILHAS NÁUTICAS - 22 DIAS.	VALOR UNITÁRIO	VALOR MENSAL - 22 DIAS	VALOR TOTAL - 10 MESES
Transporte Escolar Fluvial (Milhas) – Conforme Localidade, Turno, Rota, Milhas e Quantidades descritas nos LOTE 01 a 20.	55.181,00	R\$ 11,50	R\$ 634.581,50	R\$ 6.345.815,00



Abaetetuba-PA: Rod. PA 409, Km 01, Nº80, Estrada de Beja, CEP:68440-000 – Tel/CEL: (91) 98110-0779
Belém-PA: Av. Celso Malcher, 927 – Terra Firme: (91) 98133-0002 viarodonorte@gmail.com

Abaetetuba, 05 / 10 /2021

SOLICITAÇÃO DE COTAÇÃO - ORÇAMENTO

A Coordenação de Transporte Escolar municipal encaminha para:

Esta instituição e solicita desta pessoa jurídica conforme dados informados, cotações para a ampliação da competitividade dos serviços a serem licitados, conforme explicito em lei.

O art. 23, § 7º, da Lei nº 8.666/93, estabelece que "Na compra de bens de natureza divisível, é permitida a **cotação** de quantidade inferior à demanda na **licitação**, com vistas a ampliação da competitividade, podendo o edital fixar quantitativo mínimo para preservar a economia de escala".

EMPRESA SOLICITADA: MACIARO TRANSPORTES NAVEGAÇÃO LTDA
C.N.P.J.: 23.070.425/0001-73
EMAIL: machadotransportesltda@gmail.com
CONTATO: (91) 985615634 (91) 98975-7337

DADOS PARA COTAÇÃO - ORÇAMENTO

A empresa precisa encaminhar sua cotação com as seguintes informações:

- ✓ Papel timbrado;
- ✓ CNPJ;
- ✓ Prazo de validade da proposta mínimo de 60 dias;
- ✓ Endereço completo;
- ✓ Contato;
- ✓ E-mail;
- ✓ Conta corrente em nome da empresa;
- ✓ Prazo de entrega;
- ✓ Data;
- ✓ Assinatura com carimbo.

DESCRIÇÃO DOS SERVIÇOS

Serviços de Transporte Fluvial para atender as necessidades dos alunos das Ilhas do município de Abaetetuba, conforme planilha em anexo. Valor da milha náutica.

Vanderson Machado Almeida

CNPJ: 023.290.892-07

MACIARO TRANSPORTES NAVEGAÇÃO LTDA

Recebido e datado

Responsável da empresa

Data: ____/____/____

**PROPOSTA DE PREÇOS
TRANSPORTE FLUVIAL**

À Prefeitura Municipal de Abaetetuba (PA)

Serviço de transporte fluvial

Pela presente proposta, que nos termos da Lei Federal nº 8.666/93 e suas alterações, que a Empresa MACHADO TRANSPORTE, NAVEGACAO LTDA Empresa de direito privado inscrita no CNPJ nº 23.070.425/0001-72, INSC. ESTADUAL 15.496.469-7 localizada Na TRV JAIME DIAS, 1866 NOVO JAIME DIAS bairro NOVO BARCARENA –Pará. Neste ato Representada pelo Proprietário da Empresa O Sr. Vanderson Machado Almeida portador da Carteira de CPF N° 023.290.992-07 Brasileiro, empresário, com residência à TRV JAIME DIAS, 1866 NOVO JAIME DIAS bairro NOVO.

Ao setor competente apresentamos a nossa proposta, informando o valor da milha náutica de acordo com as rotas e lotes de 01-20.

Validade de proposta: 60 dias.

Pagamento avista com o contrato e empenho oficializados.

Descrição dos serviços com valor por milhas:

Valor das milhas - preço unitário: 10,70 (dez reais e setenta centavos)

DESCRIÇÃO DO OBJETO - SERVIÇO DE TRANSPORTE ESCOLAR FLUVIAL

LOTE 01 – MARÍTIMO

ITEM	ESCOLA	LOCALIDADE	TURNO	ROTA	QUANT. MILHAS NÁUTICAS (POR DIA)	QUANT. MILHAS NÁUTICAS (POR MÊS- 22 DIAS)	QUANTIDADE DE ALUNOS POR EMBARCAÇÃO	VALOR UNITÁRIO/ MILHA NÁUTICA	VALOR TOTAL MÊS
1	Mariuadir Santos	Paramajó	Manhã(07:00-12:00)	Paramajó acima da Escola e Igarapé Japurá até a Vila Tacilo;	7,82	172,04	36	R\$ 10,70	R\$ 1.840,83
			Tarde(13:00-18:00)						
2	Mariuadir Santos	Paramajó	Manhã(07:00-12:00)	Paramajó acima da Escola e Igarapé Japurá até a Vila Tacilo;	7,82	172,04	40	R\$ 10,70	R\$ 1.840,83
			Tarde(13:00-18:00)						
3		Paramajó	Manhã(07:00-12:00)		8,26	181,63	45		

	Mariuadir Santos		Tarde(13:00-18:00)	Após a Vila Tacilo até o barracão;				R\$ 10,70	R\$ 1.943,44
4	Mariuadir Santos	Paramajó	Manhã(07:00-12:00)	Todo o Igarapé Guarajuba	8,76	192,72	42	R\$ 10,70	R\$ 2.062,10
			Tarde(13:00-18:00)						
5	Mariuadir Santos	Paramajó	Manhã(07:00-12:00)	Paramajó baixo - Igarapé Açu até a casa do Adalto;	8,32	183,04	45	R\$ 10,70	R\$ 1.958,53
			Tarde(13:00-18:00)						
6	São Pedro	Paramajó	Manhã(07:00-12:00)	Alto Paramajó;	9,65	212,3	40	R\$ 10,70	R\$ 2.271,61
			Tarde(13:00-18:00)						
7	São Pedro	Paramajó	Manhã(07:00-12:00)	Alto Paramajó;	9,65	212,3	41	R\$ 10,70	R\$ 2.271,61
			Tarde(13:00-18:00)						
8	São Pedro	Paramajó	Manhã(07:00-12:00)	Braço Guajará;	9,65	212,3	37	R\$ 10,70	R\$ 2.271,61
			Tarde(13:00-18:00)						
TOTAL LOTE 01					69,93	1538,37	326	R\$ 85,60	R\$ 16.460,56

LOTE 02 – MARÍTIMO

ITEM	ESCOLA	LOCALIDADE	TURNO	ROTA	QUANT. MILHAS NÁUTICAS (POR DIA)	QUANT. MILHAS NÁUTICAS (POR MÊS- 22 DIAS)	QUANTIDADE DE ALUNOS POR EMBARCAÇÃO	VALOR UNITÁRIO/ MILHA NÁUTICA	VALOR TOTAL MÊS
9	São Benedito	Ajuáizinho	Manhã(07:00-12:00)	Dentro do Ajuáizinho	8,32	183,04	36	R\$ 10,70	R\$ 1.958,53
			Tarde(13:00-18:00)						
10	Padre Anchieta	Ajuái	Manhã(07:00-12:00)	Boca do Ajuai/Escola	9,76	214,72	70	R\$ 10,70	R\$ 2.297,50
			Tarde(13:00-18:00)						
11	Padre Anchieta	Ajuái	Manhã(07:00-12:00)	Boca do Ajuai/Escola	9,76	214,63	60	R\$ 10,70	R\$ 2.296,54
			Tarde(13:00-18:00)						
12	Padre Anchieta	Ajuái	Manhã(07:00-12:00)	Alto Ajuái/Escola;	9,97	219,34	65	R\$ 10,70	R\$ 2.346,94
			Tarde(13:00-18:00)						
13	Padre Anchieta	Ajuái	Manhã(07:00-12:00)	Alto Ajuai/Escola	9,97	219,34	63	R\$ 10,70	R\$ 2.346,94
			Tarde(13:00-18:00)						

14	Padre Anchieta	Ajuai	Manhã(07:00-12:00)	Baixo	9,81	215,82	50	R\$ 10,70	R\$ 2.309,27
			Tarde(13:00-18:00)	Ajuai/Escola					
15	São Sebastião	Ajuai	Manhã(07:00-12:00)	Cabeceiras para a Escola(manhã/tarde);	9,76	214,72	34	R\$ 10,70	R\$ 2.297,50
			Tarde(13:00-18:00)						
16	São Sebastião	Ajuai	Manhã(07:00-12:00)	Cabeceiras para a Escola(manhã/tarde);	9,76	214,72	34	R\$ 10,70	R\$ 2.297,50
			Tarde(13:00-18:00)						
17	São Sebastião	Ajuai	Manhã(07:00-12:00)	Furo do Arnaldo(manhã/tarde);	9,43	207,46	34	R\$ 10,70	R\$ 2.219,82
			Tarde(13:00-18:00)						
18	São Sebastião	Ajuai	Manhã(07:00-12:00)	Médio Ajuai(manhã/tarde);	9,54	209,88	34	R\$ 10,70	R\$ 2.245,72
			Tarde(13:00-18:00)						
19	São Sebastião	Ajuai	Manhã(07:00-12:00)	Alto Ajuai;	9,54	209,88	34	R\$ 10,70	R\$ 2.245,72
			Tarde(13:00-18:00)						
20	Padre Anchieta	Ajuai	Manhã(07:00-12:00)	Ajuazinho / Escola	9,65	212,3	60	R\$ 10,70	R\$ 2.271,61
			Tarde(13:00-18:00)						
21	Padre Anchieta	Ajuai	Manhã(07:00-12:00)	Ajuazinho / Escola	9,65	212,3	60	R\$ 10,70	R\$ 2.271,61
			Tarde(13:00-18:00)						
22	Padre Anchieta	Ajuai	Manhã(07:00-12:00)	Costa do Ajuai/Escola	9,86	216,92	65	R\$ 10,70	R\$ 2.321,04
			Tarde(13:00-18:00)						
23	Padre Anchieta	Ajuai	Manhã(07:00-12:00)	Costa do Ajuai/Escola	9,86	216,92	75	R\$ 10,70	R\$ 2.321,04
			Tarde(13:00-18:00)						
TOTAL LOTE 02						3181,99			R\$ 34.047,29

LOTE 03 – MARÍTIMO

ITEM	ESCOLA	LOCALIDADE	TURNO	ROTA	QUANT. MILHAS NÁUTICAS (POR DIA)	QUANT. MILHAS NÁUTICAS (POR MÊS-22 DIAS)	QUANTIDADE DE ALUNOS POR EMBARCAÇÃO	VALOR UNITÁRIO/MILHA NÁUTICA	VALOR TOTAL MÊS
24		Bacurí	Manhã(07:00-12:00)		8,43	185,46	39		



	Santo Antônio		Tarde(13:00-18:00)	Um vinha do final do Bacuri até a Escola(manhã/tarde)				R\$ 10,70	R\$ 1.984,42
25	Santo Antônio	Bacurí	Manhã(07:00-12:00)	Boca do Rio Bacuri passando pelo furo até chegar na Escola(manhã/tarde)	8,43	185,46	39	R\$ 10,70	R\$ 1.984,42
			Tarde(13:00-18:00)						
26	Santa Terezinha	Furo Grande	Manhã(07:00-12:00)	Furo Grande e Metade do Tucumandub a lado esquerdo-(Município/Manhã e Tarde)	8,65	190,30	37	R\$ 10,70	R\$ 2.036,21
			Tarde(13:00-18:00)						
27	Santa Terezinha	Furo Grande	Manhã(07:00-12:00)	Furo Grande e Metade do Tucumandub a lado esquerdo-(Município/Manhã e Tarde)	8,65	190,30	38	R\$ 10,70	R\$ 2.036,21
			Tarde(13:00-18:00)						
28	Santa Terezinha	Furo Grande	Manhã(07:00-12:00)	Furo Grande lado direito-(Município/Manhã e Tarde)	8,54	187,88	33	R\$ 10,70	R\$ 2.010,32
			Tarde(13:00-18:00)						
29	Santa Terezinha	Furo Grande	Manhã(07:00-12:00)	Rio Tucumandub a;	8,65	190,30	35	R\$ 10,70	R\$ 2.036,21
			Tarde(13:00-18:00)						
30	Santa Terezinha	Furo Grande	Manhã(07:00-12:00)	Alto Tucumandub a;	9,54	209,88	28	R\$ 10,70	R\$ 2.245,72
			Tarde(13:00-18:00)						
31	Santa Terezinha	Furo Grande	Manhã(07:00-12:00)	Baixo Tucumandub a;	9,49	208,78	25	R\$ 10,70	R\$ 2.233,95
			Tarde(13:00-18:00)						
32	Santa Terezinha	Furo Grande	Manhã(07:00-12:00)	Cutininga-(Estado/Tarde);	9,3	204,60	30	R\$ 10,70	R\$ 2.189,22
			Tarde(13:00-18:00)						
33		Furo Grande	Manhã(07:00-12:00)		9,08	199,76	28		



	Santa Terezinha		Tarde(13:00-18:00)	Bacuri-(Estado-Manhã/Tarde)				R\$ 10,70	R\$ 2.137,43
34	Santa Terezinha	Furo Grande	Manhã(07:00-12:00) Tarde(13:00-18:00)	Furo Grande-(Estado e Município/Manhã e Tarde)	8,54	187,88	28	R\$ 10,70	R\$ 2.010,32
35	Santa Terezinha	Furo Grande	Manhã(07:00-12:00) Tarde(13:00-18:00)	Furo Grande-(Estado e Município/Manhã e Tarde)	8,54	187,88	34	R\$ 10,70	R\$ 2.010,32
36	Santa Terezinha	Furo Grande	Manhã(07:00-12:00) Tarde(13:00-18:00)	Furo Gentil-(Estado/Manhã e Tarde)	9,76	214,72	35	R\$ 10,70	R\$ 2.297,50
37	Santa Terezinha	Furo Grande	Manhã(07:00-12:00) Tarde(13:00-18:00)	Furo Grande Abaixo da Escola-(Município/Manhã e Tarde)	8,54	187,88	29	R\$ 10,70	R\$ 2.010,32
38	Santa Terezinha	Furo Grande	Manhã(07:00-12:00) Tarde(13:00-18:00)	Furo Grande Abaixo da Escola-(Município/Manhã e Tarde)	8,54	187,88	27	R\$ 10,70	R\$ 2.010,32
TOTAL LOTE 03						2918,96			R\$ 31.232,87

LOTE 04 – MARÍTIMO

ITEM	ESCOLA	LOCALIDADE	TURNO	ROTA	QUANT. MILHAS NÁUTICAS (POR DIA)	QUANT. MILHAS NÁUTICAS (POR MÊS- 22 DIAS)	QUANTIDADE DE ALUNOS POR EMBARCAÇÃO	VALOR UNITÁRIO/ MILHA NÁUTICA	VALOR TOTAL MÊS
39	EMEIF do Palmar	Maracapucu	Manhã(07:00-12:00) Tarde(13:00-18:00)	Costa Marapatá até a Escola;	8,97	197,34	26	R\$ 10,70	R\$ 2.111,54
40	EMEIF do Palmar	Maracapucu	Manhã(07:00-12:00) Tarde(13:00-18:00)	Da Comunidade até a Escola entrando no Igarapé;	9,08	199,76	46	R\$ 10,70	R\$ 2.137,43



41	EMEIF do Palmar	Maracapucu	Manhã(07:00-12:00)	Boca do Ipiramanha entrando no Igarapé até chegar na Escola;	8,97	197,34	25	R\$ 10,70	R\$ 2.111,54
			Tarde(13:00-18:00)						
42	EMEIF do Palmar	Maracapucu	Manhã(07:00-12:00)	Do Maracapucu até a entrada do Anequara entrando no Rio Alcântara;	9,03	198,66	37	R\$ 10,70	R\$ 2.125,66
			Tarde(13:00-18:00)						
43	EMEIF do Palmar	Maracapucu	Manhã(07:00-12:00)	Do Maracapucu até a entrada do Anequara entrando no Rio Alcântara;	8,03	176,66	41	R\$ 10,70	R\$ 1.890,26
			Tarde(13:00-18:00)						
44	Tomáz Lourenço Negrão	Maracapucu - Médio	Manhã(07:00-12:00)	Acima da Escola - São José(Da beirada da casa do Boló) até a Escola(manhã /tarde);	8,54	187,88	35	R\$ 10,70	R\$ 2.010,32
			Tarde(13:00-18:00)						
45	Tomáz Lourenço Negrão	Maracapucu - Médio	Manhã(07:00-12:00)	Acima da Escola-São José(Da beirada da casa do Boló) até a Escola(manhã /tarde);	8,54	187,88	37	R\$ 10,70	R\$ 2.010,32
			Tarde(13:00-18:00)						
46	Tomáz Lourenço Negrão	Maracapucu - Médio	Manhã(07:00-12:00)	Abaixo da Escola(casa da Jecina) até a Escola(manhã /tarde);	8,54	187,88	28	R\$ 10,70	R\$ 2.010,32
			Tarde(13:00-18:00)						
47	Tomáz Lourenço Negrão	Maracapucu - Médio	Manhã(07:00-12:00)	Abaixo da Escola(casa da Jecina) até a Escola(manhã /tarde);	8,54	187,88	33	R\$ 10,70	R\$ 2.010,32
			Tarde(13:00-18:00)						

48	Padre Mário Lanciotti	Maracapucu	Manhã(07:00-12:00)	Cabeceira do Rio Assacuera até a Escola-Estado/Município	8,08	177,76	35	R\$ 10,70	R\$ 1.902,03
			Tarde(13:00-18:00)						
49	Padre Mário Lanciotti	Maracapucu	Manhã(07:00-12:00)	Ipiramanha cabeceira até a Escola-Estado;	8,08	177,76	47	R\$ 10,70	R\$ 1.902,03
			Tarde(13:00-18:00)						
50	Padre Mário Lanciotti	Maracapucu	Manhã(07:00-12:00)	Cabeceira do Rio Cariá até a Escola-Município;	8,03	176,66	39	R\$ 10,70	R\$ 1.890,26
			Tarde(13:00-18:00)						
51	Padre Mário Lanciotti	Maracapucu	Manhã(07:00-12:00)	Parte do furo, vem até o Maracapucu até próximo da casa da dona Celina-Município;	7,43	163,46	33	R\$ 10,70	R\$ 1.749,02
			Tarde(13:00-18:00)						
52	Padre Mário Lanciotti	Maracapucu	Manhã(07:00-12:00)	Parte do furo, vem até o Maracapucu até próximo da casa da dona Celina-Município;	7,65	168,3	38	R\$ 10,70	R\$ 1.800,81
			Tarde(13:00-18:00)						
53	Padre Mário Lanciotti	Maracapucu	Manhã(07:00-12:00)	Parte do furo, vem até o Maracapucu até próximo da casa da dona Celina-Município;	7,65	168,3	32	R\$ 10,70	R\$ 1.800,81
			Tarde(13:00-18:00)						
54	Padre Mário Lanciotti	Maracapucu	Manhã(07:00-12:00)	Dentro do Maracapucu;	7,76	170,72	35	R\$ 10,70	R\$ 1.826,70
			Tarde(13:00-18:00)						
55	Sagrado Coração de Jesus	Maracapucu	Manhã(07:00-12:00)	Costa Biribá-Biribazinho e Maracapucu do lado direito até a Escola-Estado	7,97	175,34	30	R\$ 10,70	R\$ 1.876,14
			Tarde(13:00-18:00)						
56		Maracapucu	Manhã(07:00-12:00)		7,81	171,82	37		

	Sagrado Coração de Jesus		Tarde(13:00-18:00)	Igarapé Batista/Costa Maratauíra-Estado e Município				R\$ 10,70	R\$ 1.838,47
57	Sagrado Coração de Jesus	Maracapucu	Manhã(07:00-12:00)	Entrada do Maracapucu até a Escola(manhã/tarde)	7,54	165,88	33	R\$ 10,70	R\$ 1.774,92
			Tarde(13:00-18:00)						
58	Sagrado Coração de Jesus	Maracapucu	Manhã(07:00-12:00)	Do Igarapé Felipe Soares da direita e esquerda até a Escola(manhã/tarde)	7,43	163,46	30	R\$ 10,70	R\$ 1.749,02
			Tarde(13:00-18:00)						
59	Sagrado Coração de Jesus	Maracapucu	Manhã(07:00-12:00)	Lado direito e esquerdo até a Escola, Maracapucu-Miri(manhã/tarde)-Município	7,86	172,92	29	R\$ 10,70	R\$ 1.850,24
			Tarde(13:00-18:00)						
60	Sagrado Coração de Jesus	Maracapucu	Manhã(07:00-12:00)	Lado direito e esquerdo até a Escola, Maracapucu-Miri(manhã/tarde)-Município	7,86	172,92	35	R\$ 10,70	R\$ 1.850,24
			Tarde(13:00-18:00)						
61	Sagrado Coração de Jesus	Maracapucu	Manhã(07:00-12:00)	Maracapucu Grande Lado direito e esquerdo até a Escola(manhã/tarde)	7,49	164,78	30	R\$ 10,70	R\$ 1.763,15
			Tarde(13:00-18:00)						
62	Sagrado Coração de Jesus	Maracapucu	Manhã(07:00-12:00)	Maracapucu Grande Lado direito e esquerdo até a Escola(manhã/tarde)	7,49	164,78	28	R\$ 10,70	R\$ 1.763,15
			Tarde(13:00-18:00)						
63	Sagrado Coração de Jesus	Maracapucu	Manhã(07:00-12:00)	Do Felipe Soares até a Escola;	7,86	172,92	37	R\$ 10,70	R\$ 1.850,24
			Tarde(13:00-18:00)						

64	Sagrado Coração de Jesus	Maracapucu	Manhã(07:00-12:00) Tarde(13:00-18:00)	Rio Maracapucu	7,86	172,92	38	R\$ 10,70	R\$ 1.850,24
TOTAL LOTE 04						4621,98			R\$ 49.455,19
LOTE 05 – MARÍTIMO									
ITEM	ESCOLA	LOCALIDADE	TURNO	ROTA	QUANT. MILHAS NÁUTICAS (POR DIA)	QUANT. MILHAS NÁUTICAS (POR MÊS-22 DIAS)	QUANTIDADE DE ALUNOS POR EMBARCAÇÃO	VALOR UNITÁRIO/MILHA NÁUTICA	VALOR TOTAL MÊS
65	Bom Jesus	Maracapucu-Miri	Manhã(07:00-12:00)	Furo do Cafús até a Escola	7,26	159,72	28	R\$ 10,70	R\$ 1.709,00
66	Bom Jesus	Maracapucu-Miri	Manhã(07:00-12:00)	Furo do Cafús até a Escola	7,22	158,84	35	R\$ 10,70	R\$ 1.699,59
67	Bom Jesus	Maracapucu-Miri	Manhã(07:00-12:00)	Furo Felipe Soares até a escola	7,12	156,64	40	R\$ 10,70	R\$ 1.676,05
68	Anjo da Guarda	Maracapucu-Miri	Manhã(07:00-12:00)	Furo do Caputeua até a Escola(manhã/tarde)	9,67	212,74	39	R\$ 10,70	R\$ 2.276,32
			Tarde(13:00-18:00)						
69	Anjo da Guarda	Maracapucu-Miri	Manhã(07:00-12:00)	Furo do Caputeua até a Escola(manhã/tarde)	9,67	212,74	35	R\$ 10,70	R\$ 2.276,32
			Tarde(13:00-18:00)						
70	Anjo da Guarda	Maracapucu-Miri	Manhã(07:00-12:00)	Furo Efigênia, entra no Jupariquara até a Escola(manhã/tarde);	9,43	207,46	37	R\$ 10,70	R\$ 2.219,82
			Tarde(13:00-18:00)						
71	Anjo da Guarda	Maracapucu-Miri	Manhã(07:00-12:00)	Furo Efigênia, entra no Jupariquara até a	9,43	207,46	40	R\$ 10,70	R\$ 2.219,82
			Tarde(13:00-18:00)						

			Escola(manhã/tarde);						
TOTAL LOTE 05					1315,6	254			R\$ 14.076,92

LOTE 06 – MARÍTIMO

ITEM	ESCOLA	LOCALIDADE	TURNO	ROTA	QUANT. MILHAS NÁUTICAS (POR DIA)	QUANT. MILHAS NÁUTICAS (POR MÊS- 22 DIAS)	QUANTIDADE DE ALUNOS POR EMBARCAÇÃO	VALOR UNITÁRIO/ MILHA NÁUTICA	VALOR TOTAL MÊS
72	Nª Sª do Perpétuo Socorro	Quianduba	Manhã(07:00-12:00)	Lariandeuá	8,49	186,78	40	R\$ 10,70	R\$ 1.998,55
			Tarde(13:00-18:00)						
73	Nª Sª do Perpétuo Socorro	Quianduba	Manhã(07:00-12:00)	Auto- Quianduba	8,54	187,88	42	R\$ 10,70	R\$ 2.010,32
			Tarde(13:00-18:00)						
74	Nª Sª do Perpétuo Socorro	Quianduba	Manhã(07:00-12:00)	Costa Maratauíra;	9,08	199,76	16	R\$ 10,70	R\$ 2.137,43
			Tarde(13:00-18:00)						
75	Nª Sª do Perpétuo Socorro	Quianduba	Manhã(07:00-12:00)	Médio Quianduba/Ig arapé- Açú	8,65	190,3	39	R\$ 10,70	R\$ 2.036,21
			Tarde(13:00-18:00)						
76	Nª Sª do Perpétuo Socorro	Quianduba	Manhã(07:00-12:00)	Baixo- Quianduba	8,54	187,88	37	R\$ 10,70	R\$ 2.010,32
			Tarde(13:00-18:00)						
77	Nª Sª do Perpétuo Socorro	Quianduba	Manhã(07:00-12:00)	Furo Efigênio	8,32	183,04	40	R\$ 10,70	R\$ 1.958,53
			Tarde(13:00-18:00)						
78	Nª Sª do Perpétuo Socorro	Quianduba	Manhã(07:00-12:00)	Médio Quianduba	8,43	185,46	33	R\$ 10,70	R\$ 1.984,42
			Tarde(13:00-18:00)						
79	Dionísio Hage	Quianduba	Manhã(07:00-12:00)	Furo Grande (manhã/tarde)	8,86	194,92	37	R\$ 10,70	R\$ 2.085,64
			Tarde(13:00-18:00)						
80	Dionísio Hage	Quianduba	Manhã(07:00-12:00)	Costa Uruá (tarde)	8,81	193,82	37	R\$ 10,70	R\$ 2.073,87
			Tarde(13:00-18:00)						
81	Dionísio Hage	Quianduba	Manhã(07:00-12:00)	Costa Maratauíra (manhã/tarde)	8,81	193,82	39	R\$ 10,70	R\$ 2.073,87
			Tarde(13:00-18:00)						

82	Dionízio Hage	Quianduba	Manhã(07:00-12:00)	Costa Maratauíra (manhã/tarde)	8,81	193,82	40	R\$ 10,70	R\$ 2.073,87
			Tarde(13:00-18:00)						
83	Dionízio Hage	Quianduba	Manhã(07:00-12:00)	Costa Piquiarana (manhã/tarde)	8,76	192,72	35	R\$ 10,70	R\$ 2.062,10
			Tarde(13:00-18:00)						
84	Dionízio Hage	Quianduba	Manhã(07:00-12:00)	Costa Piquiarana (manhã/tarde)	8,76	192,72	39	R\$ 10,70	R\$ 2.062,10
			Tarde(13:00-18:00)						
85	Dionízio Hage	Quianduba	Manhã(07:00-12:00)	Alto Quianduba	8,54	187,88	35	R\$ 10,70	R\$ 2.010,32
			Tarde(13:00-18:00)						
86	Dionízio Hage	Quianduba	Manhã(07:00-12:00)	Costa do Rio Uruá	8,65	190,3	25	R\$ 10,70	R\$ 2.036,21
			Tarde(13:00-18:00)						
87	Dionízio Hage	Quianduba	Manhã(07:00-12:00)	Furo Grande	8,43	185,46	22	R\$ 10,70	R\$ 1.984,42
			Tarde(13:00-18:00)						
88	Dionízio Hage	Quianduba	Manhã(07:00-12:00)	Rio Quianduba (manhã/tarde)	8,43	185,46	38	R\$ 10,70	R\$ 1.984,42
			Tarde(13:00-18:00)						
89	Dionízio Hage	Quianduba	Manhã(07:00-12:00)	Rio Quianduba (manhã/tarde)	8,43	185,46	37	R\$ 10,70	R\$ 1.984,42
			Tarde(13:00-18:00)						
90	Dionízio Hage	Quianduba	Manhã(07:00-12:00)	Rio Quianduba (manhã/tarde)	8,43	185,46	40	R\$ 10,70	R\$ 1.984,42
			Tarde(13:00-18:00)						
91	Dionízio Hage	Quianduba	Manhã(07:00-12:00)	Rio Quianduba (manhã/tarde)	8,43	185,46	42	R\$ 10,70	R\$ 1.984,42
			Tarde(13:00-18:00)						
92	Dionízio Hage	Quianduba	Manhã(07:00-12:00)	Jupariquara (manhã/tarde)	8,54	187,88	38	R\$ 10,70	R\$ 2.010,32
			Tarde(13:00-18:00)						
93	Dionízio Hage	Quianduba	Manhã(07:00-12:00)	Maracapucu-Miri (tarde)	7,08	155,76	35	R\$ 10,70	R\$ 1.666,63
			Tarde(13:00-18:00)						
94	Dionízio Hage	Quianduba	Manhã(07:00-12:00)	Maracapucu-Miri (tarde)	7,08	155,76	38	R\$ 10,70	R\$ 1.666,63
			Tarde(13:00-18:00)						
95	Dionízio Hage	Quianduba	Manhã(07:00-12:00)	Maracapucu-Miri (tarde)	7,08	155,76	40	R\$ 10,70	R\$ 1.666,63
			Tarde(13:00-18:00)						
TOTAL LOTE 06						4443,62			R\$ 47.546,73

LOTE 07 – MARÍTIMO

ITEM	ESCOLA	LOCALIDADE	TURNO	ROTA	QUANT. MILHAS NÁUTICAS (POR DIA)	QUANT. MILHAS NÁUTICAS (POR MÊS- 22 DIAS)	QUANTIDADE DE ALUNOS POR EMBARCAÇÃO	VALOR UNITÁRIO/ MILHA NÁUTICA	VALOR TOTAL MÊS
96	Santa Maria	Rio Prainha	Manhã(07:00-12:00)	Roda da praia para a Escola	8,86	194,92	29	R\$ 10,70	R\$ 2.085,64
			Tarde(13:00-18:00)						
97	Santa Maria	Rio Prainha	Manhã(07:00-12:00)	Rio do braço direito até a Escola	8,97	197,38	36	R\$ 10,70	R\$ 2.111,97
			Tarde(13:00-18:00)						
98	Bom Pastor	Sapucajuba	Manhã(07:00-12:00)	Cabeceiras do Rio Sapucajuba;	8,97	197,34	51	R\$ 10,70	R\$ 2.111,54
99	Bom Pastor	Sapucajuba	Tarde(13:00-18:00)	Rio da Prata;	8,54	187,88	35	R\$ 10,70	R\$ 2.010,32
100	EMEIF do Urucuri	Urucuri	Manhã(07:00-12:00)	Baixo Urucuri/Alto Urucuri	8,97	197,34	65	R\$ 10,70	R\$ 2.111,54
			Tarde(13:00-18:00)						
101	Nª Sª do Carmo	Mariquara	Manhã(07:00-12:00)	Rio Mariquara/Beira da Praia	8,49	186,78	57	R\$ 10,70	R\$ 1.998,55
			Tarde(13:00-18:00)						
102	São Raimundo	Sapucajuba	Manhã(07:00-12:00)	Urucuri (manhã/tarde);	8,81	193,82	34	R\$ 10,70	R\$ 2.073,87
			Tarde(13:00-18:00)						
103	São Raimundo	Sapucajuba	Manhã(07:00-12:00)	Dentro do Sapucajuba;	8,54	187,88	40	R\$ 10,70	R\$ 2.010,32
			Tarde(13:00-18:00)						
104	São Raimundo	Sapucajuba	Manhã(07:00-12:00)	Mariquara(manhã/tarde);	8,81	193,82	29	R\$ 10,70	R\$ 2.073,87
			Tarde(13:00-18:00)						
105	São Raimundo	Sapucajuba	Manhã(07:00-12:00)	Anequara;	8,43	185,46	31	R\$ 10,70	R\$ 1.984,42
			Tarde(13:00-18:00)						
106	Nª Sª do Perpétuo Socorro	Anequara	Manhã(07:00-12:00)	Dentro do Rio Anequara(manhã/tarde);	8,43	185,46	26	R\$ 10,70	R\$ 1.984,42
			Tarde(13:00-18:00)						
107	Nª Sª do Perpétuo Socorro	Anequara	Manhã(07:00-12:00)	Dentro do Rio	8,43	185,46	24	R\$ 10,70	R\$ 1.984,42
			Tarde(13:00-18:00)						

				Anequara(manhã/tarde);					
108	Nª Sª do Perpétuo Socorro	Anequara	Manhã(07:00-12:00) Tarde(13:00-18:00)	Maracapucu/ Anequara;	8,19	180,18	24	R\$ 10,70	R\$ 1.927,93
109	Nª Sª do Perpétuo Socorro	Anequara	Manhã(07:00-12:00) Tarde(13:00-18:00)	Maracapucu/ Anequara;	9,19	202,18	25	R\$ 10,70	R\$ 2.163,33
110	Nª Sª do Perpétuo Socorro	Anequara	Manhã(07:00-12:00) Tarde(13:00-18:00)	Urucuri/Anequara(manhã);	8,97	197,34	23	R\$ 10,70	R\$ 2.111,54
111	Nª Sª do Perpétuo Socorro	Anequara	Manhã(07:00-12:00) Tarde(13:00-18:00)	Urucuri/Anequara(manhã);	8,97	197,34	23	R\$ 10,70	R\$ 2.111,54
112	Nª Sª de Nazaré	Ajuaízinho	Manhã(07:00-12:00) Tarde(13:00-18:00)	Ajuaízinho	8,97	197,34	34	R\$ 10,70	R\$ 2.111,54
113	Nª Sª de Nazaré	Ajuaízinho	Manhã(07:00-12:00) Tarde(13:00-18:00)	Tucumanduba	8,76	192,72	20	R\$ 10,70	R\$ 2.062,10
114	Dom Ângelo Frosi	Tucumanduba	Manhã(07:00-12:00) Tarde(13:00-18:00)	Furo Capitão/Escola	8,65	190,30	32	R\$ 10,70	R\$ 2.036,21
115	Dom Ângelo Frosi	Tucumanduba	Manhã(07:00-12:00) Tarde(13:00-18:00)	Furo do Rêgo/Escola;	8,70	191,40	24	R\$ 10,70	R\$ 2.047,98
116	Dom Ângelo Frosi	Tucumanduba	Manhã(07:00-12:00) Tarde(13:00-18:00)	Furo do Coelho/Escola;	8,76	192,72	30	R\$ 10,70	R\$ 2.062,10
117	Dom Ângelo Frosi	Tucumanduba	Manhã(07:00-12:00) Tarde(13:00-18:00)	Tucumanduba;	8,54	187,88	30	R\$ 10,70	R\$ 2.010,32
118	Nª Sª de Guadalupe	Tucumanduba	Manhã(07:00-12:00) Tarde(13:00-18:00)	Igarapé do Coelho, Igarapé do Rêgo e as margens do Tucumanduba até a Escola	8,76	192,72	43	R\$ 10,70	R\$ 2.062,10
119	Nª Sª de Guadalupe	Tucumanduba	Manhã(07:00-12:00) Tarde(13:00-18:00)	Igarapé do Coelho, Igarapé do Rêgo e as margens do	8,76	192,72	40	R\$ 10,70	R\$ 2.062,10

				Tucumanduba até a Escola					
120	Nª Sª de Guadalupe	Tucumanduba	Manhã(07:00-12:00)	Igarapé do Coelho, Igarapé do Rêgo e as margens do Tucumanduba até a Escola	8,76	192,72	42	R\$ 10,70	R\$ 2.062,10
			Tarde(13:00-18:00)						
121	Nª Sª de Guadalupe	Tucumanduba	Manhã(07:00-12:00)	Igarapé Ipiramanha até a Escola	8,43	185,46	29	R\$ 10,70	R\$ 1.984,42
			Tarde(13:00-18:00)						
122	Nª Sª de Guadalupe	Tucumanduba	Manhã(07:00-12:00)	Igarapé Ipiramanha até a Escola	8,43	185,46	35	R\$ 10,70	R\$ 1.984,42
			Tarde(13:00-18:00)						
123	Nª Sª de Guadalupe	Tucumanduba	Manhã(07:00-12:00)	Igarapé Capitão até a Escola	8,43	185,46	42	R\$ 10,70	R\$ 1.984,42
			Tarde(13:00-18:00)						
124	Nª Sª de Guadalupe	Tucumanduba	Manhã(07:00-12:00)	Igarapé Capitão até a Escola	8,43	185,46	37	R\$ 110,70	R\$ 20.530,42
			Tarde(13:00-18:00)						
125	Nª Sª de Guadalupe	Tucumanduba	Manhã(07:00-12:00)	Dentro do Rio Tucumanduba	8,38	184,36	40	R\$ 10,70	R\$ 1.972,65
			Tarde(13:00-18:00)						
126	Nª Sª de Guadalupe	Tucumanduba	Manhã(07:00-12:00)	Dentro do Rio Tucumanduba	8,38	184,36	42	R\$ 10,70	R\$ 1.972,65
			Tarde(13:00-18:00)						
TOTAL LOTE 07						5911,54			R\$ 63.253,48

5.8. LOTE 08 - MARÍTIMO

ITEM	ESCOLA	LOCALIDADE	TURNO	ROTA	QUANT. MILHAS NÁUTICAS (POR DIA)	QUANT. MILHAS NÁUTICAS (POR MÊS-22 DIAS)	QUANTIDADE DE ALUNOS POR EMBARCAÇÃO	VALOR UNITÁRIO/MILHA NÁUTICA	VALOR TOTAL MÊS
1	Santa Ana	Tauerá-Açú	Manhã(07:00-12:00)	Costa Tauerá;	9,3	204,60	20	R\$ 10,70	R\$ 2.189,22
			Tarde(13:00-18:00)						
2	Santa Ana	Tauerá-Açú	Manhã(07:00-12:00)	Tauerá-Miri e Tauerá-açu;	8,76	192,72	22	R\$ 10,70	R\$ 2.062,10
			Tarde(13:00-18:00)						

3	Raimundo Bandeira	Ita- curuçá- Médio	Manhã(07:00-12:00)	Em frente a ilha até a casa da Josiléia(próxi- mo ao São João)	8,54	187,88	45	R\$ 10,70	R\$ 2.010,32
			Tarde(13:00-18:00)						
4	Santo André	Rio Ipanema	Manhã(07:00-12:00)	Arapapu/Itacuruçá;	8,92	196,24	42	R\$ 10,70	R\$ 2.099,77
			Tarde(13:00-18:00)						
5	Santo André	Rio Ipanema	Manhã(07:00-12:00)	Baixo Itacuruçá(ma- nhã/tarde)	8,81	193,82	40	R\$ 10,70	R\$ 2.073,87
			Tarde(13:00-18:00)						
6	Santo André	Itacuruçá	Manhã(07:00-12:00)	Rio Ipanema- Itacuruçá(ma- nhã/tarde)	9,08	199,76	40	R\$ 10,70	R\$ 2.137,43
			Tarde(13:00-18:00)						
7	Santo André	Itacuruçá	Manhã(07:00-12:00)	Alto Itacuruçá	8,76	192,72	37	R\$ 10,70	R\$ 2.062,10
			Tarde(13:00-18:00)						
8	Santo André	Itacuruçá	Manhã(07:00-12:00)	Alto Itacuruçá	8,76	192,72	42	R\$ 10,70	R\$ 2.062,10
			Tarde(13:00-18:00)						
9	Santo André	Itacuruçá	Manhã(07:00-12:00)	Médio Itacuruçá	8,76	192,72	40	R\$ 10,70	R\$ 2.062,10
			Tarde(13:00-18:00)						
10	Nª Sª do Perpétuo Socorro	Arapapu	Manhã(07:00-12:00)	Rio Piquiarana- Miri até a Escola;	8,97	197,34	33	R\$ 10,70	R\$ 2.111,54
11	Nª Sª do Perpétuo Socorro	Arapapu	Manhã(07:00-12:00)	Costa Maratauíra;	8,76	192,72	16	R\$ 10,70	R\$ 2.062,10
12	São João Bosco	Arapapu	Manhã(07:00-12:00)	Igarapé do Gomes, beira da costa e parte da beira do Maúba	8,7	191,40	71	R\$ 10,70	R\$ 2.047,98
			Tarde(13:00-18:00)						
TOTAL LOTE 08					106,1	2334,13	448	R\$128,40	R\$ 24.980,65

5.9. LOTE 09 - MARÍTIMO

ITE M	ESCOLA	LOCALIDA DE	TURNO	ROTA	QUANT. MILHAS NÁUTICAS (POR DIA)	QUANT. MILHAS NÁUTICAS (POR MÊS- 22 DIAS)	QUANTI DADE DE ALUNOS POR	VALOR UNITÁRIO/ MILHA NÁUTICA	VALOR TOTAL MÊS
----------	--------	----------------	-------	------	---	---	---------------------------------------	--	-----------------------

							EMBARCAÇÃO		
1	Santo Afonso	Xingú	Manhã(07:00-12:00) Tarde(13:00-18:00)	Igarapé São José(Município/Estado)	10,27	225,94	34	R\$ 10,70	R\$ 2.417,56
2	Santo Afonso	Xingú	Manhã(07:00-12:00) Tarde(13:00-18:00)	Igarapé Braço(Município/Estado);	10,27	225,94	38	R\$ 10,70	R\$ 2.417,56
3	Santo Afonso	Xingú	Manhã(07:00-12:00) Tarde(13:00-18:00)	Cabeceiras do Rio Xingu(Município/Estado)	10,43	229,46	32	R\$ 10,70	R\$ 2.455,22
4	Sorriso de Maria	Caripetuba	Manhã(07:00-12:00) Tarde(13:00-18:00)	Caripetuba Garimpo-Caripetuba Braço;	10,92	240,24	40	R\$ 10,70	R\$ 2.570,57
5	Sorriso de Maria	Caripetuba	Manhã(07:00-12:00) Tarde(13:00-18:00)	Caripetuba/Tauari;	10,76	236,72	30	R\$ 10,70	R\$ 2.532,90
6	Sorriso de Maria	Caripetuba	Manhã(07:00-12:00) Tarde(13:00-18:00)	Caripetuba/Siriá;	11,81	259,82	19	R\$ 10,70	R\$ 2.780,07
7	Sorriso de Maria	Caripetuba	Manhã(07:00-12:00) Tarde(13:00-18:00)	Caripetuba/Tauari;	11,97	263,34	37	R\$ 10,70	R\$ 2.817,74
8	Sorriso de Maria	Caripetuba	Manhã(07:00-12:00) Tarde(13:00-18:00)	Caripetuba;	11,59	254,98	30	R\$ 10,70	R\$ 2.728,29
9	Nª Sª da Conceição	Xingú	Manhã(07:00-12:00) Tarde(13:00-18:00)	Xingú alto/baixo/Igarapé Mocano	11,03	242,66	34	R\$ 10,70	R\$ 2.596,46
10	Nª Sª da Conceição	Xingú	Manhã(07:00-12:00) Tarde(13:00-18:00)	Xingú alto/baixo/Igarapé Mocano	11,03	242,66	37	R\$ 10,70	R\$ 2.596,46
11	São José	Igarapé São José	Manhã(07:00-12:00)	Faz percurso pela beira da baía/proximidade do Rio Xingu/Igarapé Batista/Escola	10,46	230,12	45	R\$ 10,70	R\$ 2.462,28
12	Padre Pio	Capim	Manhã(07:00-12:00)		10,86	238,92	37		

			Tarde(13:00-18:00)	Margem do Furo do Areia;				R\$ 10,70	R\$ 2.556,44	
13	Padre Pio	Capim	Manhã(07:00-12:00)	Rio Caratateua;	11,16	245,52	40	R\$ 10,70	R\$ 2.627,06	
			Tarde(13:00-18:00)							
14	Padre Pio	Capim	Manhã(07:00-12:00)	Ilha do Capim;	11,08	243,76	24	R\$ 10,70	R\$ 2.608,23	
			Tarde(13:00-18:00)							
15	Padre Pio	Capim	Manhã(07:00-12:00)	Ilha do Capim;	11,08	243,76	28	R\$ 10,70	R\$ 2.608,23	
			Tarde(13:00-18:00)							
TOTAL LOTE 09					164,72	5	3623,7	505	R\$160,50	R\$38.775,09

5.10. LOTE 10 – MARÍTIMO

ITEM	ESCOLA	LOCALIDADE	TURNO	ROTA	QUANT. MILHAS NÁUTICAS (POR DIA)	QUANT. MILHAS NÁUTICAS (POR MÊS- 22 DIAS)	QUANTIDADE DE ALUNOS POR EMBARCAÇÃO	VALOR UNITÁRIO/ MILHA NÁUTICA	VALOR TOTAL MÊS
1	Santo Antonio	Moju-Miri	Manhã(07:00-12:00)	Jacuarequara/Rio Abaeté/ligara pé Moju-Miri até a Escola	8,03	176,66	39	R\$ 10,70	R\$ 1.890,26
			Tarde(13:00-18:00)						
2	J4 de março	Genipaúba	Manhã(07:00-12:00)	Boca do rio, segue o rio inteiro, passa a escola e depois retorna;	8,19	180,18	37	R\$ 10,70	R\$ 1.927,93
			Tarde(13:00-18:00)						
3	15 de Agosto	Rio Abaeté	Manhã(07:00-12:00)	Entrada do Rio Abaeté até a Escola	7,43	163,46	40	R\$ 10,70	R\$ 1.749,02
			Tarde(13:00-18:00)						
4	Rio Abaeté	Rio Abaeté	Manhã(07:00-12:00)	Rio Abarté-Moju-Miri-Cachoeira-Rio Tauaçu-Rio Castanhal até a Escola	7,97	175,34	45	R\$ 10,70	R\$ 1.876,14
			Tarde(13:00-18:00)						
5	Santa Ângela	Acaraqui	Manhã(07:00-12:00)	Alto do Acaraqui/Escola	7,54	165,88	33	R\$ 10,70	R\$ 1.774,92
			Tarde(13:00-18:00)						



6	Nª Sª do Perpetuo Socorro	Acaraqui	Manhã(07:00-12:00)	Furo do Acaraqui/Escola	7,49	164,78	46	R\$	R\$
			Tarde(13:00-18:00)					10,70	1.763,15
7	São Tomé	Médio Acaraqui	Manhã(07:00-12:00)	Vai até o final do Rio buscar apenas um aluno, sobe até quase a Escola Perpetuo Socorro e volta para a Escola	7,86	172,92	37	R\$	R\$
			Tarde(13:00-18:00)					10,70	1.850,24
8	São João Batista	Campompema	Manhã(07:00-12:00)	Campompema meio	8,08	177,76	31	R\$	R\$
			Tarde(13:00-18:00)					10,70	1.902,03
9	São João Batista	Campompema	Manhã(07:00-12:00)	Campompema baixo/escola	8,08	177,76	32	R\$	R\$
			Tarde(13:00-18:00)					10,70	1.902,03
10	São João Batista	Campompema	Manhã(07:00-12:00)	Furo do Sirituba	8,08	177,76	31	R\$	R\$
			Tarde(13:00-18:00)					10,70	1.902,03
11	São João Batista	Campompema	Manhã(07:00-12:00)	Campompema meio baixo	7,86	172,92	32	R\$	R\$
			Tarde(13:00-18:00)					10,70	1.850,24
12	São João Batista	Campompema	Manhã(07:00-12:00)	Campompema meio/baixo	7,86	172,92	32	R\$	R\$
			Tarde(13:00-18:00)					10,70	1.850,24
13	São João Batista	Campompema	Manhã(07:00-12:00)	Campompema meio/baixo	7,86	172,92	32	R\$	R\$
			Tarde(13:00-18:00)					10,70	1.850,24
14	São João Batista	Campompema	Manhã(07:00-12:00)	Campompema meio/frente da cidade;	7,76	170,72	30	R\$	R\$
			Tarde(13:00-18:00)					10,70	1.826,70
15	São João Batista	Campompema	Manhã(07:00-12:00)	Campompema meio/frente da cidade	7,76	170,72	30	R\$	R\$
			Tarde(13:00-18:00)					10,70	1.826,70
16	São João Batista	Campompema	Manhã(07:00-12:00)	Campompema baixo/escola	7,70	169,40	20	R\$	R\$
			Tarde(13:00-18:00)					10,70	1.812,58
17	São João Batista	Campompema	Manhã(07:00-12:00)	Campompema baixo	7,59	166,98	28	R\$	R\$
			Tarde(13:00-18:00)					10,70	1.786,69
18	São João Batista	Campompema	Manhã(07:00-12:00)	Furo do Belchior/Escola	7,59	166,98	38	R\$	R\$
			Tarde(13:00-18:00)					10,70	1.786,69

19	São João Batista	Campompema	Manhã(07:00-12:00)	Campompema alto	7,7	169,40	37	R\$	R\$
			Tarde(13:00-18:00)					10,70	1.812,58
TOTAL LOTE 10					148,44	3265,74	650	R\$203,30	R\$ 34.940,42

5.11. LOTE 11 – MARÍTIMO

ITEM	ESCOLA	LOCALIDADE	TURNOS	ROTA	QUANT. MILHAS NÁUTICAS (POR DIA)	QUANT. MILHAS NÁUTICAS (POR MÊS-22 DIAS)	QUANTIDADE DE ALUNOS POR EMBARCAÇÃO	VALOR UNITÁRIO/MILHA NÁUTICA	VALOR TOTAL MÊS
1	São José	Cutininga	Manhã(07:00-12:00)	Rio Samaúma /Itaboca/Furo Vilena(lancha);	9,35	205,7	28	R\$ 10,70	R\$ 2.200,99
2	São José	Cutininga	Manhã(07:00-12:00)	Rio Cutininga	8,27	181,94	22	R\$ 10,40	R\$ 1.892,18
3	Nestor Deitos	Tucumandubazinho	Manhã(07:00-12:00)	Camaruquara, Tucumandubazinho, Furo Vilena e São Domingos	8,76	192,72	20	R\$ 10,70	R\$ 2.062,10
			Tarde(13:00-18:00)						
4	Nestor Deitos	Tucumandubazinho	Manhã(07:00-12:00)	Tucumandubazinho	8,49	186,78	21	R\$ 10,70	R\$ 1.998,55
			Tarde(13:00-18:00)						
5	Emiliana Maués da Costa	Furo Gentil	Manhã(07:00-12:00)	Furo Gentil/Tucumandubazinho	8,32	183,04	29	R\$ 10,70	R\$ 1.958,53
6	Emiliana Maués da Costa	Furo Gentil	Manhã(07:00-12:00)	Cutininga e Panacuera	8,38	184,36	18	R\$ 10,70	R\$ 1.972,65
TOTAL LOTE 11					51,56	1134,4	138	R\$63,90	R\$12.085,00

5.12. LOTE 12 – MARÍTIMO

ITEM	ESCOLA	LOCALIDADE	TURNOS	ROTA	QUANT. MILHAS NÁUTICAS (POR DIA)	QUANT. MILHAS NÁUTICAS (POR MÊS-22 DIAS)	QUANTIDADE DE ALUNOS POR EMBARCAÇÃO	VALOR UNITÁRIO/MILHA NÁUTICA	VALOR TOTAL MÊS
1	Santo Antônio	Jarumã	Manhã(07:00-12:00)	Pindobal/Jarumã;	8,22	180,84	34	R\$ 10,70	R\$ 1.934,99



2	Santo Antônio	Jarumã	Manhã(07:00-12:00)	Jarumã;	8,19	180,18	31	R\$ 10,40	R\$ 1.873,87
3	Santo Antônio	Jarumã	Manhã(07:00-12:00)	Alto Jarumã;	8,3	182,6	33	R\$ 10,70	R\$ 1.953,82
4	Padre José Borguesi	Costa Sirituba	Manhã(07:00-12:00)	Rio Sirituba para a Escola	8,32	183,04	35	R\$ 10,70	R\$ 1.958,53
5	Padre José Borguesi	Costa Sirituba	Manhã(07:00-12:00)	Início da Costa Sirituba para a Escola	8,27	181,94	35	R\$ 10,70	R\$ 1.946,76
6	Nª Sª do Perpétuo Socorro	Tabatinga	Manhã(07:00-12:00)	Vem da Costa do Rio Sirituba pega dos dois lados até a Escola;	8,65	190,3	20	R\$ 10,70	R\$ 2.036,21
7	Santa Maria	Sirituba	Manhã(07:00-12:00)	Alto Sirituba-Município(manhã/tarde);	8,86	194,92	40	R\$ 10,70	R\$ 2.085,64
			Tarde(13:00-18:00)						
8	Santa Maria	Sirituba	Manhã(07:00-12:00)	Alto Sirituba-Município(manhã/tarde);	8,86	194,92	35	R\$ 10,70	R\$ 2.085,64
			Tarde(13:00-18:00)						
9	Santa Maria	Sirituba	Manhã(07:00-12:00)	Furo e Alto Sirituba - Município/Estado(manhã/tarde);	8,62	189,64	28	R\$ 10,70	R\$ 2.029,15
			Tarde(13:00-18:00)						
10	Santa Maria	Sirituba	Manhã(07:00-12:00)	Alto sirituba-Estado(manhã/tarde);	8,81	193,82	24	R\$ 10,70	R\$ 2.073,87
			Tarde(13:00-18:00)						
11	Santa Maria	Sirituba	Manhã(07:00-12:00)	Alto sirituba-Estado(manhã/tarde);	8,81	193,82	35	R\$ 10,70	R\$ 2.073,87
			Tarde(13:00-18:00)						
12	Santa Maria	Sirituba	Manhã(07:00-12:00)	Baixo Sirituba;	8,86	194,92	24	R\$ 10,70	R\$ 2.085,64
			Tarde(13:00-18:00)						
TOTAL LOTE 12					111,64	2456,06	398	R\$128,10	R\$24.138,00

5.13. LOTE 13 – MARÍTIMO

ITEM	ESCOLA	LOCALIDADE	TURNO	ROTA	QUANT. MILHAS NÁUTICAS (POR DIA)	QUANT. MILHAS NÁUTICAS (POR MÊS-22 DIAS)	QUANTIDADE DE ALUNOS POR EMBARCAÇÃO	VALOR UNITÁRIO/MILHA NÁUTICA	VALOR TOTAL MÊS
------	--------	------------	-------	------	----------------------------------	--	-------------------------------------	------------------------------	-----------------

1	Cristo Rei	Sarapuquara	Manhã(07:00-12:00)	Entrada do Rio Sarapuquara até a Escola;	8,81	193,82	12	R\$ 10,70	R\$ 2.073,87
2	Cristo Rei	Sarapuquara	Manhã(07:00-12:00)	Entrada do Rio Sarapuquara até a Escola;	8,81	193,82	12	R\$ 10,70	R\$ 2.073,87
3	São João Batista	Guajarazinho	Manhã(07:00-12:00)	Alto Guajará/Braço Guajará	8,38	184,36	39	R\$ 10,70	R\$ 1.972,65
			Tarde(13:00-18:00)						
4	São João Batista	Guajarazinho	Manhã(07:00-12:00)	Costa e baixo Guajará	8,43	185,46	35	R\$ 10,70	R\$ 1.984,42
			Tarde(13:00-18:00)						
5	São João Batista	Guajarazinho	Manhã(07:00-12:00)	Costa e baixo Guajará	8,43	185,46	28	R\$ 10,70	R\$ 1.984,42
			Tarde(13:00-18:00)						
6	Nª Sª da Paz	Arumanduba	Manhã(07:00-12:00)	Boca do Rio até a Escola(manhã/tarde)	8,54	187,88	34	R\$ 10,70	R\$ 2.010,32
			Tarde(13:00-18:00)						
7	Nª Sª da Paz	Arumanduba	Manhã(07:00-12:00)	Boca do Rio até a Escola(manhã/tarde)	8,54	187,88	21	R\$ 10,70	R\$ 2.010,32
			Tarde(13:00-18:00)						
8	Nª Sª da Paz	Arumanduba	Manhã(07:00-12:00)	Assacueira para o Arumanduba(manhã)	8,49	186,78	34	R\$ 10,70	R\$ 1.998,55
			Tarde(13:00-18:00)						
9	Nª Sª da Paz	Arumanduba	Manhã(07:00-12:00)	Assacueira para o Arumanduba(manhã)	8,49	186,78	32	R\$ 10,70	R\$ 1.998,55
			Tarde(13:00-18:00)						
10	Nª Sª da Paz	Arumanduba	Manhã(07:00-12:00)	Igarapé-Açu até a Escola(manhã/tarde)	8,43	185,46	44	R\$ 10,70	R\$ 1.984,42
			Tarde(13:00-18:00)						
11	Nª Sª da Paz	Arumanduba	Manhã(07:00-12:00)	Do final do Rio até a escola(manhã/tarde)	8,43	185,46	30	R\$ 10,70	R\$ 1.984,42
			Tarde(13:00-18:00)						
12	Nª Sª da Paz	Arumanduba	Manhã(07:00-12:00)	Do final do Rio até a escola(manhã/tarde)	8,43	185,46	35	R\$ 10,70	R\$ 1.984,42
			Tarde(13:00-18:00)						

TOTAL LOTE 13

102,21

2248,62

356

R\$128,40

R\$24.060,23

5.14. LOTE 14 – MARÍTIMO

ITEM	ESCOLA	LOCALIDADE	TURNO	ROTA	QUANT. MILHAS NÁUTICAS (POR DIA)	QUANT. MILHAS NÁUTICAS (POR MÊS-22 DIAS)	QUANTIDADE DE ALUNOS POR EMBARCAÇÃO	VALOR UNITÁRIO/MILHA NÁUTICA	VALOR TOTAL MÊS
1	N ^a S ^a da Conceição	Panacuera	Manhã(07:00-12:00)	Furo	8,65	190,3	40	R\$ 10,70	R\$ 2.036,21
			Tarde(13:00-18:00)	Panacuera					
2	Frei Paulino	Panacuera	Manhã(07:00-12:00)	Samaúma, Cutininga e Itaboca-	8,86	194,92	28	R\$ 10,70	R\$ 2.085,64
			Tarde(13:00-18:00)	Estado/Município(manhã/tarde)					
3	Frei Paulino	Panacuera	Manhã(07:00-12:00)	Igarapé Cabaiu e	8,7	191,4	32	R\$ 10,70	R\$ 2.047,98
			Tarde(13:00-18:00)	Baixo Panacuera-Estado/Município					
4	Frei Paulino	Panacuera	Manhã(07:00-12:00)	Rio dos Paulinos e médio	8,54	187,88	36	R\$ 10,70	R\$ 2.010,32
			Tarde(13:00-18:00)	Panacuera-Estado/Município(manhã/tarde)					
5	Frei Paulino	Panacuera	Manhã(07:00-12:00)	Alto Panacuera, furo	8,76	192,72	42	R\$ 10,70	R\$ 2.062,10
			Tarde(13:00-18:00)	Panacuera e Igarapé Bixigão-Estado/Município(manhã/tarde)					
6	Raimundo Paxis	Panacuera	Manhã(07:00-12:00)	Baixo	8,43	185,46	39	R\$ 10,70	R\$ 1.984,42
			Tarde(13:00-18:00)	Panacuera					
7	Raimundo Paxis	Panacuera	Manhã(07:00-12:00)	Alto Panacuera-	8,43	185,46	35	R\$ 10,70	R\$ 1.984,42
			Tarde(13:00-18:00)	Samaúma					

TOTAL LOTE 14

60,37

1328,22

252

R\$74,90

R\$14.211,10

5.15. LOTE 15 – MARÍTIMO

ITEM	ESCOLA	LOCALIDADE	TURNO	ROTA	QUANT. MILHAS NÁUTICAS (POR DIA)	QUANT. MILHAS NÁUTICAS (POR MÊS-22 DIAS)	QUANTIDADE DE ALUNOS POR EMBARCAÇÃO	VALOR UNITÁRIO/MILHA NÁUTICA	VALOR TOTAL MÊS
1	Santo Antônio	Furo do Limão	Manhã(07:00-12:00)	Furo do Limão / Furo Manoel Rodrigues/ Piquiarana	8,65	190,30	37	R\$ 10,70	R\$ 2.036,21
			Tarde(13:00-18:00)						
2	08 de Dezembro	Acarajó	Manhã(07:00-12:00)	Rio Acarajó/Rio Itamimbuca de cima	8,7	191,40	42	R\$ 10,70	R\$ 2.047,98
			Tarde(13:00-18:00)						
3	08 de Dezembro	Acarajó	Manhã(07:00-12:00)	Rio Itamimbuca	8,65	190,30	38	R\$ 10,70	R\$ 2.036,21
			Tarde(13:00-18:00)						
4	Felipe Santiago Campelo	Piquiarana	Manhã(07:00-12:00)	Furo São Bento(manhã)	8,32	183,04	30	R\$ 10,70	R\$ 1.958,53
			Tarde(13:00-18:00)						
5	Felipe Santiago Campelo	Piquiarana	Manhã(07:00-12:00)	Acaputeua/Piquiarana(manhã)	8,54	187,88	39	R\$ 10,70	R\$ 2.010,32
			Tarde(13:00-18:00)						
6	Felipe Santiago Campelo	Piquiarana	Manhã(07:00-12:00)	Rio Ipanema / Itacuruçá/Piquiarana(tarde)	8,86	194,92	40	R\$ 10,70	R\$ 2.085,64
			Tarde(13:00-18:00)						
7	Felipe Santiago Campelo	Piquiarana	Manhã(07:00-12:00)	Beira da Costa / Furo do Limão(tarde);	8,86	194,92	42	R\$ 10,70	R\$ 2.085,64
			Tarde(13:00-18:00)						
8	Felipe Santiago Campelo	Piquiarana	Manhã(07:00-12:00)	Alto Piquiarana	8,54	187,88	30	R\$ 10,70	R\$ 2.010,32
			Tarde(13:00-18:00)						
9	Felipe Santiago Campelo	Piquiarana	Manhã(07:00-12:00)	Ipanema / Gaita / Piquiarana(manhã)	8,86	194,92	32	R\$ 10,70	R\$ 2.085,64
			Tarde(13:00-18:00)						
10	Felipe Santiago Campelo	Piquiarana	Manhã(07:00-12:00)	Acaputeua / Piquiarana(tarde)	8,70	191,40	33	R\$ 10,70	R\$ 2.047,98
			Tarde(13:00-18:00)						

TOTAL LOTE 15

86,70

1906,96

363

R\$107,00

R\$20.404,47

5.16. LOTE 16 – MARÍTIMO

ITEM	ESCOLA	LOCALIDADE	TURNO	ROTA	QUANT. MILHAS NÁUTICAS (POR DIA)	QUANT. MILHAS NÁUTICAS (POR MÊS- 22 DIAS)	QUANTIDADE DE ALUNOS POR EMBARCAÇÃO	VALOR UNITÁRIO/ MILHA NÁUTICA	VALOR TOTAL MÊS
1	São Raimundo	Baixo Pauru	Manhã(07:00-12:00)	Baixo Paruru passa pela Escola e depois retorna;	8,86	194,92	38	R\$ 10,70	R\$ 2.085,64
			Tarde(13:00-18:00)						
2	São Raimundo	Baixo Pauru	Manhã(07:00-12:00)	Alto Paruru passando pela Igreja e entrando em dois igarapés;	8,92	196,24	36	R\$ 10,70	R\$ 2.099,77
			Tarde(13:00-18:00)						
3	São Raimundo	Baixo Pauru	Manhã(07:00-12:00)	Alto Paruru passando pela Igreja e entrando em dois igarapés;	8,92	196,24	37	R\$ 10,70	R\$ 2.099,77
			Tarde(13:00-18:00)						
4	Dondon Pinheiro	Paruru	Manhã(07:00-12:00)	Da praia da casa do Nestor até a casa do Rui;	8,43	185,46	37	R\$ 10,70	R\$ 1.984,42
			Tarde(13:00-18:00)						
5	Dondon Pinheiro	Paruru	Manhã(07:00-12:00)	Da praia da casa do Nestor até a casa do Rui;	8,43	185,46	38	R\$ 10,70	R\$ 1.984,42
			Tarde(13:00-18:00)						
6	Dondon Pinheiro	Paruru	Manhã(07:00-12:00)	Da casa do Chibudo até a casa da Bena;	8,49	186,78	37	R\$ 10,70	R\$ 1.998,55
			Tarde(13:00-18:00)						
7	Dondon Pinheiro	Paruru	Manhã(07:00-12:00)	Da casa do Chibudo até a casa da Bena;	8,49	186,78	37	R\$ 10,70	R\$ 1.998,55
			Tarde(13:00-18:00)						
8	Dondon Pinheiro	Paruru	Manhã(07:00-12:00)	Da casa da Maria até a casa da Bernadeth;	8,38	184,36	42	R\$ 10,70	R\$ 1.972,65
			Tarde(13:00-18:00)						
9	Dondon Pinheiro	Paruru	Manhã(07:00-12:00)	Do furo que vem de abaeté até a	8,86	194,92	42	R\$ 10,70	R\$ 2.085,64
			Tarde(13:00-18:00)						

				casa da Maria(cabeceiras do Rio Paruru)					
10	Nª Sª do Perpétuo Socorro	Maúba	Manhã(07:00-12:00)	Boca do Maúba no Igarapé do Gomes	8,7	191,40	37	R\$ 10,70	R\$ 2.047,98
			Tarde(13:00-18:00)						
11	Nª Sª do Perpétuo Socorro	Maúba	Manhã(07:00-12:00)	Boca do Maúba no Igarapé do Gomes	8,7	191,40	35	R\$ 10,70	R\$ 2.047,98
			Tarde(13:00-18:00)						
12	Nª Sª do Perpétuo Socorro	Maúba	Manhã(07:00-12:00)	Dentro Igarapé Grande	8,49	186,78	40	R\$ 10,70	R\$ 1.998,55
			Tarde(13:00-18:00)						
13	Nª Sª do Perpétuo Socorro	Maúba	Manhã(07:00-12:00)	Cabeceira do Igarapé Arará	8,54	187,88	33	R\$ 10,70	R\$ 2.010,32
			Tarde(13:00-18:00)						
14	Nª Sª do Perpétuo Socorro	Maúba	Manhã(07:00-12:00)	Igarapé Acaputeu e parte do Rio Maúba	8,65	190,30	34	R\$ 10,70	R\$ 2.036,21
			Tarde(13:00-18:00)						
15	Nª Sª do Perpétuo Socorro	Maúba	Manhã(07:00-12:00)	Na beira da costa	8,38	184,36	38	R\$ 10,70	R\$ 1.972,65
			Tarde(13:00-18:00)						
16	Nª Sª do Perpétuo Socorro	Maúba	Manhã(07:00-12:00)	Da boca do Maúba até a Escola	8,65	190,30	37	R\$ 10,70	R\$ 2.036,21
			Tarde(13:00-18:00)						
1	São João Bosco	Maúba	Manhã(07:00-12:00)	Alto arapapuzinho	8,49	186,78	37	R\$ 10,70	R\$ 1.998,55
			Tarde(13:00-18:00)						
TOTAL LOTE 16					146,37	3220,08	635	R\$181,90	R\$34.457,85

5.17. LOTE 17 – MARÍTIMO

ITEM	ESCOLA	LOCALIDADE	TURNO	ROTA	QUANT. MILHAS NÁUTICAS (POR DIA)	QUANT. MILHAS NÁUTICAS (POR MÊS- 22 DIAS)	QUANTIDADE DE ALUNOS POR EMBARCAÇÃO	VALOR UNITÁRIO/ MILHA NÁUTICA	VALOR TOTAL MÊS
1	Deocleciana Pereira de Araujo	Pirocaba	Manhã(07:00-12:00)	Jutaí / Rio Pirocaba	8,54	187,88	26	R\$ 10,70	R\$ 2.010,32
			Tarde(13:00-18:00)	Escola					
2			Manhã(07:00-12:00)		8,54	187,88	37		

	Raimundo Sarges da Rocha	Baixo Tauerá de Beja	Tarde(13:00-18:00)	Rio Tauerá de Beja				R\$ 10,70	R\$ 2.010,32
3	Raimundo Sarges da Rocha	Guajará de Beja	Manhã(07:00-12:00)	Saindo do Guajará	8,86	194,92	33	R\$ 10,70	R\$ 2.085,64
			Tarde(13:00-18:00)						
4	Raimundo Sarges da Rocha	Guajará de Beja	Manhã(07:00-12:00)	Saindo do Guajará	8,86	194,92	33	R\$ 10,70	R\$ 2.085,64
			Tarde(13:00-18:00)						
5	Raimundo Sarges da Rocha	Guajará de Beja	Manhã(07:00-12:00)	Rodam dentro do Guajará de Beja	8,54	187,88	33	R\$ 10,70	R\$ 2.010,32
			Tarde(13:00-18:00)						
	Raimundo Sarges da Rocha	Guajará de Beja	Manhã(07:00-12:00)	Rodam dentro do Guajará de Beja	8,54	187,88	33	R\$ 10,70	R\$ 2.010,32
			Tarde(13:00-18:00)						
7	Raimundo Sarges da Rocha	Guajará de Beja	Manhã(07:00-12:00)	Rodam dentro do Guajará de Beja	8,54	187,88	33	R\$ 10,70	R\$ 2.010,32
			Tarde(13:00-18:00)						
8	Raimundo Sarges da Rocha	Guajará de Beja	Manhã(07:00-12:00)	Rodam dentro do Guajará de Beja	7,54	165,88	33	R\$ 10,70	R\$ 1.774,92
			Tarde(13:00-18:00)						
9	Raimundo Sarges da Rocha	Guajará de Beja	Manhã(07:00-12:00)	Rodam dentro do Guajará de Beja	8,54	187,88	33	R\$ 10,70	R\$ 2.010,32
			Tarde(13:00-18:00)						
TOTAL LOTE 17					76,51	1683,17	294	R\$96,30	R\$ 18.008,10

5.18. LOTE 18 – MARÍTIMO

ITEM	ESCOLA	LOCALIDADE	TURNO	ROTA	QUANT. MILHAS NÁUTICAS (POR DIA)	QUANT. MILHAS NÁUTICAS (POR MÊS- 22 DIAS)	QUANTIDADE DE ALUNOS POR EMBARCAÇÃO	VALOR UNITÁRIO/ MILHA NÁUTICA	VALOR TOTAL MÊS
1	João Maria	Rio Doce	Manhã(07:00-12:00)	Foz do Rio Doce até o Centro	8,76	192,72	30	R\$ 10,70	R\$ 2.062,10
			Tarde(13:00-18:00)						
2	João Maria	Rio Doce	Manhã(07:00-12:00)	Rio da Prata Médio até o Centro	8,65	190,3	32	R\$ 10,70	R\$ 2.036,21
			Tarde(13:00-18:00)						
3	João Maria	Rio Doce	Manhã(07:00-12:00)	Costa da Prainha/Furo	8,7	191,4	28	R\$ 10,70	R\$ 2.047,98
			Tarde(13:00-18:00)						

				da Prainha até o Rio Doce					
4	João Maria	Rio Doce	Manhã(07:00-12:00)	Furo Seco do Rio Doce até a Escola	8,65	190,3	33	R\$ 10,70	R\$ 2.036,21
			Tarde(13:00-18:00)						
5	São Francisco de Assis	Rio da Prata	Manhã(07:00-12:00)	Praia do Coqueiro até a Escola;	8,65	190,3	35	R\$ 10,70	R\$ 2.036,21
			Tarde(13:00-18:00)						
6	São Francisco de Assis	Rio da Prata	Manhã(07:00-12:00)	Furo dos carecas até a Escola;	8,81	193,82	28	R\$ 10,70	R\$ 2.073,87
			Tarde(13:00-18:00)						
7	São Francisco de Assis	Rio da Prata	Manhã(07:00-12:00)	Cabeceiras do Rio da Prata até a Escola;	8,86	194,92	35	R\$ 10,70	R\$ 2.085,64
			Tarde(13:00-18:00)						
8	São Francisco de Assis	Rio da Prata	Manhã(07:00-12:00)	Cabeceiras do Rio da Prata até a Escola;	8,86	194,92	28	R\$ 10,70	R\$ 2.085,64
			Tarde(13:00-18:00)						
9	São Francisco de Assis	Rio da Prata	Manhã(07:00-12:00)	Boca do Rio Doce até a Escola;	8,92	196,24	28	R\$ 10,70	R\$ 2.099,77
			Tarde(13:00-18:00)						
10	São Francisco de Assis	Rio da Prata	Manhã(07:00-12:00)	Boca do Rio Doce até a Escola;	9,03	198,66	28	R\$ 10,70	R\$ 2.125,66
			Tarde(13:00-18:00)						
TOTAL LOTE 18					87,88	1933,43	305	R\$107,00	R\$ 20.689,31

5.19. LOTE 19 – MARÍTIMO

ITEM	ESCOLA	LOCALIDADE	TURNO	ROTA	QUANT. MILHAS NÁUTICAS (POR DIA)	QUANT. MILHAS NÁUTICAS (POR MÊS- 22 DIAS)	QUANTIDADE DE ALUNOS POR EMBARCAÇÃO	VALOR UNITÁRIO/ MILHA NÁUTICA	VALOR TOTAL MÊS
1	Povo de Deus	Costa Maratauíra	Manhã(07:00-12:00)	Rio Uruá até a Costa Maratauíra	8,65	190,30	20	R\$ 10,70	R\$ 2.036,21
			Tarde(13:00-18:00)						
2	Nª Sª de Nazaré	Costa Maratauíra	Manhã(07:00-12:00)	Jupariquara/Costa Maratauíra	8,41	185,02	24	R\$ 10,70	R\$ 1.979,71



3	Nª Sª de Nazaré	Costa Maratauíra	Manhã(07:00-12:00)	Costa Maratauíra/Escola	8,22	180,84	25	R\$ 10,70	R\$ 1.934,99
4	EMEIF da Costa Maratauíra	Costa Maratauíra	Manhã(07:00-12:00)	Beira da Costa / Rio Birituba/Costa Maratauíra	8,54	187,88	43	R\$ 10,70	R\$ 2.010,32
5	Padre Vicente Mitidieri	Igarapé Batista	Manhã(07:00-12:00)	Igarapé Batista	8,14	179,08	22	R\$ 10,70	R\$ 1.916,16
6	Nossa Senhora da Guia	Furo Grande	Manhã(07:00-12:00)	Jupariquera até Escola	8,97	197,34	30	R\$ 10,70	R\$ 2.111,54
7	Nossa Senhora da Guia	Furo Grande	Manhã(07:00-12:00)	Costa Maratauíra até a Escola	8,86	194,92	30	R\$ 10,70	R\$ 2.085,64
8	João XXIII	Costa do Rio Uruá	Manhã(07:00-12:00)	Para dentro do Rio Uruá;	8,54	187,88	24	R\$ 10,70	R\$ 2.010,32
9	João XXIII	Costa do Rio Uruá	Manhã(07:00-12:00)	Costa do Rio Uruá;	8,54	187,88	25	R\$ 10,70	R\$ 2.010,32
TOTAL LOTE 19					76,86	1690,91	243	R\$96,30	R\$18.095,20

5.20. LOTE 20 – MARÍTIMO

ITEM	ESCOLA	LOCALIDADE	TURNO	ROTA	QUANT. MILHAS NÁUTICAS (POR DIA)	QUANT. MILHAS NÁUTICAS (POR MÊS-22 DIAS)	QUANTIDADE DE ALUNOS POR EMBARCAÇÃO	VALOR UNITÁRIO/MILHA NÁUTICA	VALOR TOTAL MÊS
1	Guajarazinho	Sede do Município	Manhã(07:00-12:00)	Do Rio Guajarazinho à Sede do Município de Abaetetuba	7,86	172,92	39	R\$ 10,70	R\$ 1.850,24
			Tarde(13:00-18:00)						
2	Guajarazinho	Sede do Município	Manhã(07:00-12:00)	Do Rio Guajarazinho à Sede do Município de Abaetetuba	7,86	172,92	37	R\$ 10,70	R\$ 1.850,24
			Tarde(13:00-18:00)						
3	Guajarazinho	Sede do Município	Manhã(07:00-12:00)	Do Rio Guajarazinho à Sede do Município de Abaetetuba	7,86	172,92	32	R\$ 10,70	R\$ 1.850,24
			Tarde(13:00-18:00)						

4	Rio Abaeté	Sede do Município	Manhã(07:00-12:00)	Do Rio Abaeté à Sede do Município de Abaetetuba	5,59	122,98	37	R\$ 10,70	R\$ 1.315,89
			Tarde(13:00-18:00)						
5	Rio Abaeté	Sede do Município	Manhã(07:00-12:00)	Do Rio Abaeté à Sede do Município de Abaetetuba	5,59	122,98	35	R\$ 10,70	R\$ 1.315,89
			Tarde(13:00-18:00)						
6	Rio Abaeté	Sede do Município	Manhã(07:00-12:00)	Do Rio Abaeté à Sede do Município de Abaetetuba	5,59	122,98	33	R\$ 10,70	R\$ 1.315,89
			Tarde(13:00-18:00)						
7	Rio Campompema	Sede do Município	Manhã(07:00-12:00)	Do Rio Campompema à Sede do Município de Abaetetuba	5,92	130,24	35	R\$ 10,70	R\$ 1.393,57
			Tarde(13:00-18:00)						
8	Rio Campompema	Sede do Município	Manhã(07:00-12:00)	Do Rio Campompema à Sede do Município de Abaetetuba	5,92	130,24	39	R\$ 10,70	R\$ 1.393,57
			Tarde(13:00-18:00)						
9	Rio Campompema	Sede do Município	Manhã(07:00-12:00)	Do Rio Campompema à Sede do Município de Abaetetuba	5,92	130,24	27	R\$ 10,70	R\$ 1.393,57
			Tarde(13:00-18:00)						
10	Rio Campompema	Sede do Município	Manhã(07:00-12:00)	Do Rio Campompema à Sede do Município de Abaetetuba	5,92	130,24	33	R\$ 10,70	R\$ 1.393,57
			Tarde(13:00-18:00)						
11	Rio Jarumã	Sede do Município	Manhã(07:00-12:00)	Do Rio Jarumã à Sede do Município de Abaetetuba	5,7	125,4	40	R\$ 10,70	R\$ 1.341,78
			Tarde(13:00-18:00)						
12	Rio Jarumã	Sede do Município	Manhã(07:00-12:00)	Do Rio Jarumã à Sede do Município de Abaetetuba	5,7	125,4	34	R\$ 10,70	R\$ 1.341,78
			Tarde(13:00-18:00)						

13	Rio Arumanduba	Sede do Município	Manhã(07:00-12:00)	Do Rio Arumanduba à Sede do Município de Abaetetuba	8,83	194,26	37	R\$ 10,70	R\$ 2.078,58
			Tarde(13:00-18:00)						
14	Rio Arumanduba	Sede do Município	Manhã(07:00-12:00)	Do Rio Arumanduba à Sede do Município de Abaetetuba	8,83	194,26	34	R\$ 10,70	R\$ 2.078,58
			Tarde(13:00-18:00)						
15	Rio Arumanduba	Sede do Município	Manhã(07:00-12:00)	Do Rio Arumanduba à Sede do Município de Abaetetuba	8,83	194,26	28	R\$ 10,70	R\$ 2.078,58
			Tarde(13:00-18:00)						
16	Rio Tabatinga	Sede do Município	Manhã(07:00-12:00)	Do Rio Tabatinga à Sede do Município de Abaetetuba	6,24	137,28	39	R\$ 10,70	R\$ 1.468,90
			Tarde(13:00-18:00)						
17	Rio Tabatinga	Sede do Município	Manhã(07:00-12:00)	Do Rio Tabatinga à Sede do Município de Abaetetuba	6,24	137,28	38	R\$ 10,70	R\$ 1.468,90
			Tarde(13:00-18:00)						
18	Rio Tabatinga	Sede do Município	Manhã(07:00-12:00)	Do Rio Tabatinga à Sede do Município de Abaetetuba	6,24	137,28	35	R\$ 10,70	R\$ 1.468,90
			Tarde(13:00-18:00)						
19	Rio Tauerazinho	Sede do Município	Manhã(07:00-12:00)	Do Rio Tauerazinho à Sede do Município de Abaetetuba	9,16	201,52	33	R\$ 10,70	R\$ 2.156,26
			Tarde(13:00-18:00)						
20	Rio Tauerazinho	Sede do Município	Manhã(07:00-12:00)	Do Rio Tauerazinho à Sede do Município de Abaetetuba	9,16	201,52	36	R\$ 10,70	R\$ 2.156,26
			Tarde(13:00-18:00)						
21	Rio Tauerá-Açu	Sede do Município	Manhã(07:00-12:00)	Do Rio Tauerá-Açu à Sede do Município de Abaetetuba	9,48	208,56	30	R\$ 10,70	R\$ 2.231,59
			Tarde(13:00-18:00)						

22	Furo do Boto	Sede do Município	Manhã(07:00-12:00)	Do Furo do Boto à Sede do Município de Abaetetuba	4,94	108,68	28	R\$ 10,70	R\$ 1.162,88
			Tarde(13:00-18:00)						
23	Rio Pirocaba	Sede do Município	Manhã(07:00-12:00)	Do Rio Pirocaba à Sede do Município de Abaetetuba	5,27	115,94	29	R\$ 10,70	R\$ 1.240,56
			Tarde(13:00-18:00)						
24	Rio Genipaúba	Sede do Município	Manhã(07:00-12:00)	Do Rio Genipaúba à Sede do Município de Abaetetuba	8,4	184,8	43	R\$ 10,70	R\$ 1.977,36
			Tarde(13:00-18:00)						
25	Rio Acaraqui	Sede do Município	Manhã(07:00-12:00)	Do Rio Acaraqui à Sede do Município de Abaetetuba	8,08	177,76	34	R\$ 10,70	R\$ 1.902,03
			Tarde(13:00-18:00)						
26	Costa Sirituba	Sede do Município	Manhã(07:00-12:00)	Da Costa Sirituba à Sede do Município de Abaetetuba	7,32	161,04	32	R\$ 10,70	R\$ 1.723,13
			Tarde(13:00-18:00)						
27	Maracapucu (Sagrado)	Sede do Município	Manhã(07:00-12:00)	Do Rio Maracapucu (Sagrado Coração de Jesus) à Sede do Município de Abaetetuba	6,46	142,12	27	R\$ 10,70	R\$ 1.520,68
			Tarde(13:00-18:00)						
28	Costa Maratauíra	Sede do Município	Manhã(07:00-12:00)	Da Costa Maratauíra à sede do município de Abaetetuba	7,32	161,04	33	R\$ 10,70	R\$ 1.723,13
			Tarde(13:00-18:00)						
29	Rio Itacuruçá	Sede do Município	Manhã(07:00-12:00)	Do Rio Itacuruçá à Sede do Município de Abaetetuba	4,86	106,92	36	R\$ 10,70	R\$ 1.144,04
			Tarde(13:00-18:00)						
TOTAL LOTE 20					201,06	4423,38	993	R\$310,30	R\$ 47.336,59

TOTAL MILHAS/MÊS (22 DIAS)	VALOR UNITÁRIO	VALOR TOTAL MENSAL (22 DIAS)	TOTAL EM 10 MESES
55181,00	R\$ 10,70	R\$ 590.436,70	R\$ 5.904.367,00

Valor Unitário da Milha Náutica: R\$ 10,70 (dez e setenta)

Valor mensal (22 dias letivos); R\$ 590.436,70 (quinhentos e noventa mil, quatrocentos, trinta e seis reais e setenta centavos)

Valor total para 10 meses letivos: R\$ 5.904.367,00 (cinco milhões, novecentos e quatro mil, trezentos e sessenta e sete reais)

Barcarena, 25 de outubro de 2021.

Cordialmente,


Vanderson Machado Almeida
CPF: 023.290.802-01
MACHADO TRANSPORTE NAVEGAÇÃO LTDA

CNPJ nº 23.070.425/0001-72
VANDERSON MACHADO ALMEIDA
Sócio Proprietário



Abaetetuba, 07 de OUTUBRO de 2021

SOLICITAÇÃO DE COTAÇÃO - ORÇAMENTO

A Coordenação de Transporte Escolar municipal encaminha para:

Esta instituição e solicita desta pessoa jurídica conforme dados informados, cotações para a ampliação da competitividade dos serviços a serem licitados, conforme explícito em lei.

O art. 23, § 7º, da Lei nº 8.666/93, estabelece que "Na compra de bens de natureza divisível, é permitida a **cotação** de quantidade inferior à demanda na **licitação**, com vistas a ampliação da competitividade, podendo o edital fixar quantitativo mínimo para preservar a economia de escala".

EMPRESA SOLICITADA: MWB FERREIRA PRESTADORA DE SERVIÇOS
C.N.P.J.: 21.649.516/0001-31
EMAIL: mwbferreira@gmail.com
CONTATO: (91) 98829-0750

DADOS PARA COTAÇÃO - ORÇAMENTO

A empresa precisa encaminhar sua cotação com as seguintes informações:

- ✓ Papel timbrado;
- ✓ CNPJ;
- ✓ Prazo de validade da proposta mínimo de 60 dias;
- ✓ Endereço completo;
- ✓ Contato;
- ✓ E-mail;
- ✓ Conta corrente em nome da empresa;
- ✓ Prazo de entrega;
- ✓ Data;
- ✓ Assinatura com carimbo;

DESCRIÇÃO DOS SERVIÇOS

Serviços de Transporte Fluvial para atender as necessidades dos alunos das Ilhas do município de Abaetetuba, conforme planilha em anexo. Valor da milha náutica.

Non Weber B. Ferreira em 07/10/2021
Recebido e datado

M W B FERREIRA PRESTADORA DE SERVIÇOS - ME

MAX SERVIÇOS

CNPJ: 21.649.516/0001-31 - INSC. EST.: 15.580.409-0 - INSC. MUN. 6538
Av. Cronge da Silveira, Tv. Agostinho Cardoso da Silva, nº 552, Qd. 299, Bairro: Nazaré

Barcarena - Pará

E-mail: mwb.ferreira@gmail.com / Telefone: (91) 98440-1351 - 98824-0750



PROPOSTA SERVIÇO – TRANSPORTE FLUVIAL

Destinatário: Secretaria Municipal de Educação – PMA
Att: Setor de Transporte municipal

Objeto: Transporte marítimo fluvial, alunos das ilhas de Abaetetuba – PA

Prezados,

À **M W B FERREIRA PRESTADORA DE SERVIÇOS - ME**, com sede na Av. Cronge da Silveira, Tv. Agostinho Cardoso da Silva, nº 552, QD. 299 – 135, bairro Nazaré - Barcarena - Pará, CNPJ nº 21.649.516./0001-31, vem, por intermédio de seu representante legal o Sr. **Max Welber Bastista Ferreira**, portador da Carteira de Identidade nº 4508420 PC/PA e do CPF nº 738.123.582-04. Confirme objeto que é transporte Fluvial de alunos nas Ilhas de Abaetetuba – Pa.

Descrição das rotas/lotes por quantidade de milhas náuticas:

Observação: os valores das milhas náuticas são comparados ao reajuste sofridos ao longo de 12 meses conforme os órgãos competentes que mostram esse aumento.

Valor da milha: **R\$ 9,35** (nove reais e trinta e cinco centavos)


Validade de Proposta 60 (Sessenta) dia.

Forma de pagamento avista.

CONTA BANCARIA: Agencia: 5698-7 C/C:10499-X – Banco do Brasil

OBS: TABELA DESCRITIVA DOS SERVIÇOS COM SEUS RESPECTIVOS VALORES UNITÁRIOS EM ANEXO:

VALOR TOTAL MENSAL - 22 DIAS	R\$ 519.718,63
VALOR TOTAL PARA 10 MESES LETIVOS	R\$ 5.197.186,28


M W B FERREIRA PRESTADORA DE SERVIÇOS - ME
CNPJ: 21.649.516/0001-31
Max Welber Bastista Ferreira
CPF: 738.123.582-04

DESCRIÇÃO DO OBJETO - SERVIÇO DE TRANSPORTE ESCOLAR FLUVIAL

LOTE 01 - MARÍTIMO

ITEM	ESCOLA	LOCALIDADE	TURNO	ROTA	QUANT. MILHAS NÁUTICAS (POR DIA)	QUANT. MILHAS NÁUTICAS (POR MÊS- 22 DIAS)	QUANTIDADE DE ALUNOS POR	VALOR UNITÁRIO /MLHA NÁUTICA	VALOR TOTAL MÊS
1	Mariuadir Santos	Paramajó	Manhã(07:00-12:00)	Paramajó acima da Escola e Igarapé Japurá até a Vila Tacilo;	7,82	172,04	36	R\$ 9,35	R\$ 1.608,57
			Tarde(13:00-18:00)						
2	Mariuadir Santos	Paramajó	Manhã(07:00-12:00)	Paramajó acima da Escola e Igarapé Japurá até a Vila Tacilo;	7,82	172,04	40	R\$ 9,35	R\$ 1.608,57
			Tarde(13:00-18:00)						
3	Mariuadir Santos	Paramajó	Manhã(07:00-12:00)	Após a Vila Tacilo até o barracão;	8,26	181,63	45	R\$ 9,35	R\$ 1.698,24
			Tarde(13:00-18:00)						
4	Mariuadir Santos	Paramajó	Manhã(07:00-12:00)	Todo o Igarapé Guarajuba	8,76	192,72	42	R\$ 9,35	R\$ 1.801,93
			Tarde(13:00-18:00)						
5	Mariuadir Santos	Paramajó	Manhã(07:00-12:00)	Paramajó baixo - Igarapé Açu até a casa do Adalto;	8,32	183,04	45	R\$ 9,35	R\$ 1.711,42
			Tarde(13:00-18:00)						
6	São Pedro	Paramajó	Manhã(07:00-12:00)	Alto Paramajó;	9,65	212,3	40	R\$ 9,35	R\$ 1.985,01
			Tarde(13:00-18:00)						
7	São Pedro	Paramajó	Manhã(07:00-12:00)	Alto Paramajó;	9,65	212,3	41	R\$ 9,35	R\$ 1.985,01
			Tarde(13:00-18:00)						
8	São Pedro	Paramajó	Manhã(07:00-12:00)	Braço Guajará;	9,65	212,3	37	R\$ 9,35	R\$ 1.985,01
			Tarde(13:00-18:00)						
TOTAL					69,93	1538,37	326	R\$ 74,80	R\$ 14.383,76

LOTE 02 - MARÍTIMO

ITEM	ESCOLA	LOCALIDADE	TURNO	ROTA	QUANT. MILHAS NÁUTICAS (POR DIA)	QUANT. MILHAS NÁUTICAS (POR MÊS- 22 DIAS)	QUANTIDADE DE ALUNOS POR EMBAR	VALOR UNITÁRIO /MLHA NÁUTICA	VALOR TOTAL MÊS
9	São Benedito	Ajuazinho	Manhã(07:00-12:00)	Dentro do Ajuazinho	8,32	183,04	36	R\$ 9,35	R\$ 1.711,42
			Tarde(13:00-18:00)						
10	Padre Anchieta	Ajuai	Manhã(07:00-12:00)	Boca do Ajuai/Escola	9,76	214,72	70	R\$ 9,35	R\$ 2.007,63
			Tarde(13:00-18:00)						
11	Padre Anchieta	Ajuai	Manhã(07:00-12:00)	Boca do Ajuai/Escola	9,76	214,63	60	R\$ 9,35	R\$ 2.006,79
			Tarde(13:00-18:00)						
12	Padre Anchieta	Ajuai	Manhã(07:00-12:00)	Alto Ajuai/Escola;	9,97	219,34	65	R\$ 9,35	R\$ 2.050,83
			Tarde(13:00-18:00)						
13	Padre Anchieta	Ajuai	Manhã(07:00-12:00)	Alto Ajuai/Escola	9,97	219,34	63	R\$ 9,35	R\$ 2.050,83
			Tarde(13:00-18:00)						
14	Padre Anchieta	Ajuai	Manhã(07:00-12:00)	Baixo Ajuai/Escola	9,81	215,82	50	R\$ 9,35	R\$ 2.017,92
			Tarde(13:00-18:00)						
15	São Sebastião	Ajuai	Manhã(07:00-12:00)	Cabeceiras para a Escola(manhã/tarde);	9,76	214,72	34	R\$ 9,35	R\$ 2.007,63
			Tarde(13:00-18:00)						
16	São Sebastião	Ajuai	Manhã(07:00-12:00)	Cabeceiras para a Escola(manhã/tarde);	9,76	214,72	34	R\$ 9,35	R\$ 2.007,63
			Tarde(13:00-18:00)						
17	São Sebastião	Ajuai	Manhã(07:00-12:00)	Furo do Arnaldo(manhã/tarde);	9,43	207,46	34	R\$ 9,35	R\$ 1.939,75
			Tarde(13:00-18:00)						
18	São Sebastião	Ajuai	Manhã(07:00-12:00)	Médio Ajuai(manhã/tarde);	9,54	209,88	34	R\$ 9,35	R\$ 1.962,38
			Tarde(13:00-18:00)						
19	São Sebastião	Ajuai	Manhã(07:00-12:00)	Alto Ajuai;	9,54	209,88	34	R\$ 9,35	R\$ 1.962,38
			Tarde(13:00-18:00)						
20	Padre Anchieta	Ajuai	Manhã(07:00-12:00)	Ajuazinho / Escola	9,65	212,3	60	R\$ 9,35	R\$ 1.985,01
			Tarde(13:00-18:00)						
21	Padre Anchieta	Ajuai	Manhã(07:00-12:00)	Ajuazinho / Escola	9,65	212,3	60	R\$ 9,35	R\$ 1.985,01
			Tarde(13:00-18:00)						
22	Padre Anchieta	Ajuai	Manhã(07:00-12:00)	Costa do	9,86	216,92	65	R\$ 9,35	R\$ 2.028,20



22	Anchieta	Ajuai	Tarde(13:00-18:00)	Ajuai/Escola						
23	Padre Anchieta	Ajuai	Manhã(07:00-12:00) Tarde(13:00-18:00)	Costa do Ajuai/Escola	9,86	216,92	75	R\$ 9,35	R\$ 2.028,20	
					3181,99			R\$140,25	R\$ 29.751,67	
LOTE 03 – MARÍTIMO										
ITEM	ESCOLA	LOCALIDADE	TURNO	ROTA	QUANT. MLHAS NÁUTICAS (POR DIA)	QUANT. MLHAS NÁUTICAS (POR MÊS- 22 DIAS)	QUANTIDADE DE ALUNOS POR EMBAR	VALOR UNITÁRIO /MLHA NÁUTICA	VALOR TOTAL MÊS	
24	Santo Antônio	Bacuri	Manhã(07:00-12:00) Tarde(13:00-18:00)	Um vinha do final do Bacuri até a Escola(manhã/tarde)	8,43	185,46	39	R\$ 9,35	R\$ 1.734,05	
25	Santo Antônio	Bacuri	Manhã(07:00-12:00) Tarde(13:00-18:00)	Boca do Rio Bacuri passando pelo furo até chegar na Escola(manhã/tarde)	8,43	185,46	39	R\$ 9,35	R\$ 1.734,05	
26	Santa Terezinha	Furo Grande	Manhã(07:00-12:00) Tarde(13:00-18:00)	Furo Grande e Metade do Tucumanduba lado esquerdo-	8,65	190,30	37	R\$ 9,35	R\$ 1.779,31	
27	Santa Terezinha	Furo Grande	Manhã(07:00-12:00) Tarde(13:00-18:00)	Furo Grande e Metade do Tucumanduba lado esquerdo-	8,65	190,30	38	R\$ 9,35	R\$ 1.779,31	
28	Santa Terezinha	Furo Grande	Manhã(07:00-12:00) Tarde(13:00-18:00)	Furo Grande lado direito-(Município/Manhã e Tarde)	8,54	187,88	33	R\$ 9,35	R\$ 1.756,68	
29	Santa Terezinha	Furo Grande	Manhã(07:00-12:00) Tarde(13:00-18:00)	Rio Tucumanduba;	8,65	190,30	35	R\$ 9,35	R\$ 1.779,31	
30	Santa Terezinha	Furo Grande	Manhã(07:00-12:00) Tarde(13:00-18:00)	Alto Tucumanduba;	9,54	209,88	28	R\$ 9,35	R\$ 1.962,38	
31	Santa Terezinha	Furo Grande	Manhã(07:00-12:00) Tarde(13:00-18:00)	Baixo Tucumanduba;	9,49	208,78	25	R\$ 9,35	R\$ 1.952,09	
32	Santa Terezinha	Furo Grande	Manhã(07:00-12:00) Tarde(13:00-18:00)	Cutinga-(Estado/Tarde);	9,3	204,60	30	R\$ 9,35	R\$ 1.913,01	
33	Santa Terezinha	Furo Grande	Manhã(07:00-12:00) Tarde(13:00-18:00)	Bacuri-(Estado-Manhã/Tarde)	9,08	199,76	28	R\$ 9,35	R\$ 1.867,76	
34	Santa Terezinha	Furo Grande	Manhã(07:00-12:00) Tarde(13:00-18:00)	Furo Grande-(Estado e Município/Manhã e Tarde)	8,54	187,88	28	R\$ 9,35	R\$ 1.756,68	
35	Santa Terezinha	Furo Grande	Manhã(07:00-12:00) Tarde(13:00-18:00)	Furo Grande-(Estado e Município/Manhã e Tarde)	8,54	187,88	34	R\$ 9,35	R\$ 1.756,68	
36	Santa Terezinha	Furo Grande	Manhã(07:00-12:00) Tarde(13:00-18:00)	Furo Gentil-(Estado/Manhã e Tarde)	9,76	214,72	35	R\$ 9,35	R\$ 2.007,63	
37	Santa Terezinha	Furo Grande	Manhã(07:00-12:00) Tarde(13:00-18:00)	Furo Grande Abaixo da Escola-(Município/Manhã e Tarde)	8,54	187,88	29	R\$ 9,35	R\$ 1.756,68	
38	Santa Terezinha	Furo Grande	Manhã(07:00-12:00) Tarde(13:00-18:00)	Furo Grande Abaixo da Escola-(Município/Manhã e Tarde)	8,54	187,88	27	R\$ 9,35	R\$ 1.756,68	
					2918,96	485		R\$	27.292,28	
LOTE 04 – MARÍTIMO										
ITEM	ESCOLA	LOCALIDADE	TURNO	ROTA	QUANT. MLHAS NÁUTICAS (POR DIA)	QUANT. MLHAS NÁUTICAS (POR MÊS- 22 DIAS)	QUANTIDADE DE ALUNOS POR EMBAR	VALOR UNITÁRIO /MLHA NÁUTICA	VALOR TOTAL MÊS	
39	EMEIF do Palmar	Maracapucu	Manhã(07:00-12:00) Tarde(13:00-18:00)	Costa Marapatá até a Escola;	8,97	197,34	26	R\$ 9,35	R\$ 1.845,13	
40	EMEIF do Palmar	Maracapucu	Manhã(07:00-12:00) Tarde(13:00-18:00)	Da Comunidade até a Escola entrando no Igarapé;	9,08	199,76	46	R\$ 9,35	R\$ 1.867,76	
41	EMEIF do Palmar	Maracapucu	Manhã(07:00-12:00) Tarde(13:00-18:00)	Boca do Ipiramanha entrando no Igarapé até chegar na Escola;	8,97	197,34	25	R\$ 9,35	R\$ 1.845,13	
42	EMEIF do Palmar	Maracapucu	Manhã(07:00-12:00) Tarde(13:00-18:00)	Do Maracapucu até a entrada do Anequara entrando no Rio Alcântara;	9,03	198,66	37	R\$ 9,35	R\$ 1.857,47	
43	EMEIF do Palmar	Maracapucu	Manhã(07:00-12:00) Tarde(13:00-18:00)	Do Maracapucu até a entrada do Anequara entrando no Rio Alcântara;	8,03	176,66	41	R\$ 9,35	R\$ 1.651,77	



44	Tomáz Lourenço Negrão	Maracapucu	Manhã(07:00-12:00) Tarde(13:00-18:00)	Acima da Escola - São José(Da beirada da casa do Boló) até a	8,54	187,88	35	R\$ 9,35	R\$ 1.756,68
45	Tomáz Lourenço Negrão	Maracapucu	Manhã(07:00-12:00) Tarde(13:00-18:00)	Acima da Escola-São José(Da beirada da casa do Boló) até a Escola(manhã/tarde);	8,54	187,88	37	R\$ 9,35	R\$ 1.756,68
46	Tomáz Lourenço Negrão	Maracapucu	Manhã(07:00-12:00) Tarde(13:00-18:00)	Abaixo da Escola(casa da Jecina) até a Escola(manhã/tarde);	8,54	187,88	28	R\$ 9,35	R\$ 1.756,68
47	Tomáz Lourenço Negrão	Maracapucu	Manhã(07:00-12:00) Tarde(13:00-18:00)	Abaixo da Escola(casa da Jecina) até a Escola(manhã/tarde);	8,54	187,88	33	R\$ 9,35	R\$ 1.756,68
48	Padre Mário Lanciotti	Maracapucu	Manhã(07:00-12:00) Tarde(13:00-18:00)	Cabeceira do Rio Assacuera até a Escola-Estado/Município	8,08	177,76	35	R\$ 9,35	R\$ 1.662,06
49	Padre Mário Lanciotti	Maracapucu	Manhã(07:00-12:00) Tarde(13:00-18:00)	Ipiramanha cabeceira até a Escola-Estado;	8,08	177,76	47	R\$ 9,35	R\$ 1.662,06
50	Padre Mário Lanciotti	Maracapucu	Manhã(07:00-12:00) Tarde(13:00-18:00)	Cabeceira do Rio Cariá até a Escola-Município;	8,03	176,66	39	R\$ 9,35	R\$ 1.651,77
51	Padre Mário Lanciotti	Maracapucu	Manhã(07:00-12:00) Tarde(13:00-18:00)	Parte do furo, vem até o Maracapucu até próximo da casa da dona Celina-Município;	7,43	163,46	33	R\$ 9,35	R\$ 1.528,35
52	Padre Mário Lanciotti	Maracapucu	Manhã(07:00-12:00) Tarde(13:00-18:00)	Parte do furo, vem até o Maracapucu até próximo da casa da dona Celina-Município;	7,65	168,3	38	R\$ 9,35	R\$ 1.573,61
53	Padre Mário Lanciotti	Maracapucu	Manhã(07:00-12:00) Tarde(13:00-18:00)	Parte do furo, vem até o Maracapucu até próximo da casa da dona Celina-	7,65	168,3	32	R\$ 9,35	R\$ 1.573,61
54	Padre Mário Lanciotti	Maracapucu	Manhã(07:00-12:00) Tarde(13:00-18:00)	Dentro do Maracapucu;	7,76	170,72	35	R\$ 9,35	R\$ 1.596,23
55	Sagrado Coração de Jesus	Maracapucu	Manhã(07:00-12:00) Tarde(13:00-18:00)	Costa Biribá-Biribazinho e Maracapucu do lado direito até a Escola-	7,97	175,34	30	R\$ 9,35	R\$ 1.639,43
56	Sagrado Coração de Jesus	Maracapucu	Manhã(07:00-12:00) Tarde(13:00-18:00)	Igarapé Batista/Costa Maratauíra-Estado e Município	7,81	171,82	37	R\$ 9,35	R\$ 1.606,52
57	Sagrado Coração de Jesus	Maracapucu	Manhã(07:00-12:00) Tarde(13:00-18:00)	Entrada do Maracapucu até a Escola(manhã/tarde)	7,54	165,88	33	R\$ 9,35	R\$ 1.550,98
58	Sagrado Coração de Jesus	Maracapucu	Manhã(07:00-12:00) Tarde(13:00-18:00)	Do Igarapé Felipe Soares da direita e esquerda até a Escola(manhã/tarde)	7,43	163,46	30	R\$ 9,35	R\$ 1.528,35
59	Sagrado Coração de Jesus	Maracapucu	Manhã(07:00-12:00) Tarde(13:00-18:00)	Lado direito e esquerdo até a Escola, Maracapucu-Miri(manhã/tarde)-	7,86	172,92	29	R\$ 9,35	R\$ 1.616,80
60	Sagrado Coração de Jesus	Maracapucu	Manhã(07:00-12:00) Tarde(13:00-18:00)	Lado direito e esquerdo até a Escola, Maracapucu-Miri(manhã/tarde)-	7,86	172,92	35	R\$ 9,35	R\$ 1.616,80
61	Sagrado Coração de Jesus	Maracapucu	Manhã(07:00-12:00) Tarde(13:00-18:00)	Maracapucu Grande Lado direito e esquerdo até a Escola(manhã/tarde)	7,49	164,78	30	R\$ 9,35	R\$ 1.540,69
62	Sagrado Coração de Jesus	Maracapucu	Manhã(07:00-12:00) Tarde(13:00-18:00)	Maracapucu Grande Lado direito e esquerdo até a Escola(manhã/tarde)	7,49	164,78	28	R\$ 9,35	R\$ 1.540,69
63	Sagrado Coração de Jesus	Maracapucu	Manhã(07:00-12:00) Tarde(13:00-18:00)	Do Felipe Soares até a Escola;	7,86	172,92	37	R\$ 9,35	R\$ 1.616,80
64	Sagrado Coração de Jesus	Maracapucu	Manhã(07:00-12:00) Tarde(13:00-18:00)	Rio Maracapucu	7,86	172,92	38	R\$ 9,35	R\$ 1.616,80
					4621,98	894		R\$	43.215,51



LOTE 05 – MARÍTIMO

ITEM	ESCOLA	LOCALIDADE	TURNO	ROTA	QUANT. MILHAS NÁUTICAS (POR DIA)	QUANTIDADE DE ALUNOS POR MÊS- 22 DIAS)	VALOR UNITÁRIO /MLHA NÁUTICA	VALOR TOTAL MÊS	
65	Bom Jesus	Maracapucu- Miri	Manhã(07:00-12:00)	Furo do Cafús até a Escola	7,26	159,72	28	R\$ 9,35	R\$ 1.493,38
66	Bom Jesus	Maracapucu- Miri	Manhã(07:00-12:00)	Furo do Cafús até a Escola	7,22	158,84	35	R\$ 9,35	R\$ 1.485,15
67	Bom Jesus	Maracapucu- Miri	Manhã(07:00-12:00)	Furo Felipe Soares até a escola	7,12	156,64	40	R\$ 9,35	R\$ 1.464,58
68	Anjo da	Maracapucu	Manhã(07:00-12:00)	Furo do Caputeua até a	9,67	212,74	39	R\$ 9,35	R\$ 1.989,12

69	Anjo da Guarda	Maracapu- u- Miri	Tarde(13:00-18:00)	Escola(manhã/tarde)	9,67	212,74	35	R\$ 9,35	R\$ 1.989,12
70	Anjo da Guarda	Maracapu- u- Miri	Manhã(07:00-12:00)	Furo do Caputeua até a Escola(manhã/tarde);	9,43	207,46	37	R\$ 9,35	R\$ 1.939,75
71	Anjo da Guarda	Maracapu- u- Miri	Tarde(13:00-18:00)	Furo Efigênia, entra no Jupariquera até a Escola(manhã/tarde);	9,43	207,46	40	R\$ 9,35	R\$ 1.939,75
					1315,6	254		R\$ 12.300,86	



LOTE 06 – MARÍTIMO

ITEM	ESCOLA	LOCALIDADE	TURNO	ROTA	QUANT. MILHAS NÁUTICAS (POR DIA)	QUANT. MILHAS NÁUTICAS (POR MÊS- 22 DIAS)	QUANTIDADE DE ALUNOS POR EMBAR	VALOR UNITÁRIO /MILHA NÁUTICA	VALOR TOTAL MÊS
72	Nª Sª do Perpétuo Socorro	Quianduba	Manhã(07:00-12:00)	Lariandeuá	8,49	186,78	40	9,35	R\$ 1.746,39
			Tarde(13:00-18:00)						
73	Nª Sª do Perpétuo Socorro	Quianduba	Manhã(07:00-12:00)	Auto-Quianduba	8,54	187,88	42	9,35	R\$ 1.756,68
			Tarde(13:00-18:00)						
74	Nª Sª do Perpétuo Socorro	Quianduba	Manhã(07:00-12:00)	Costa Maratauíra;	9,08	199,76	16	9,35	R\$ 1.867,76
			Tarde(13:00-18:00)						
75	Nª Sª do Perpétuo Socorro	Quianduba	Manhã(07:00-12:00)	Médio Quianduba/Igarapé-Açu	8,65	190,3	39	9,35	R\$ 1.779,31
			Tarde(13:00-18:00)						
76	Nª Sª do Perpétuo Socorro	Quianduba	Manhã(07:00-12:00)	Baixo-Quianduba	8,54	187,88	37	9,35	R\$ 1.756,68
			Tarde(13:00-18:00)						
77	Nª Sª do Perpétuo Socorro	Quianduba	Manhã(07:00-12:00)	Furo Efigênio	8,32	183,04	40	9,35	R\$ 1.711,42
			Tarde(13:00-18:00)						
78	Nª Sª do Perpétuo Socorro	Quianduba	Manhã(07:00-12:00)	Médio Quianduba	8,43	185,46	33	9,35	R\$ 1.734,05
			Tarde(13:00-18:00)						
79	Dionísio Hage	Quianduba	Manhã(07:00-12:00)	Furo Grande (manhã/tarde)	8,86	194,92	37	9,35	R\$ 1.822,50
			Tarde(13:00-18:00)						
80	Dionísio Hage	Quianduba	Manhã(07:00-12:00)	Costa Uruá (tarde)	8,81	193,82	37	9,35	R\$ 1.812,22
			Tarde(13:00-18:00)						
81	Dionísio Hage	Quianduba	Manhã(07:00-12:00)	Costa Maratauíra (manhã/tarde)	8,81	193,82	39	9,35	R\$ 1.812,22
			Tarde(13:00-18:00)						
82	Dionísio Hage	Quianduba	Manhã(07:00-12:00)	Costa Maratauíra (manhã/tarde)	8,81	193,82	40	9,35	R\$ 1.812,22
			Tarde(13:00-18:00)						
83	Dionísio Hage	Quianduba	Manhã(07:00-12:00)	Costa Piquiarana (manhã/tarde)	8,76	192,72	35	9,35	R\$ 1.801,93
			Tarde(13:00-18:00)						
84	Dionísio Hage	Quianduba	Manhã(07:00-12:00)	Costa Piquiarana (manhã/tarde)	8,76	192,72	39	9,35	R\$ 1.801,93
			Tarde(13:00-18:00)						
85	Dionísio Hage	Quianduba	Manhã(07:00-12:00)	Alto Quianduba	8,54	187,88	35	9,35	R\$ 1.756,68
			Tarde(13:00-18:00)						
86	Dionísio Hage	Quianduba	Manhã(07:00-12:00)	Costa do Rio Uruá	8,65	190,3	25	9,35	R\$ 1.779,31
			Tarde(13:00-18:00)						
87	Dionísio Hage	Quianduba	Manhã(07:00-12:00)	Furo Grande	8,43	185,46	22	9,35	R\$ 1.734,05
			Tarde(13:00-18:00)						
88	Dionísio Hage	Quianduba	Manhã(07:00-12:00)	Rio Quianduba (manhã/tarde)	8,43	185,46	38	9,35	R\$ 1.734,05
			Tarde(13:00-18:00)						
89	Dionísio Hage	Quianduba	Manhã(07:00-12:00)	Rio Quianduba (manhã/tarde)	8,43	185,46	37	9,35	R\$ 1.734,05
			Tarde(13:00-18:00)						
90	Dionísio Hage	Quianduba	Manhã(07:00-12:00)	Rio Quianduba (manhã/tarde)	8,43	185,46	40	9,35	R\$ 1.734,05
			Tarde(13:00-18:00)						
91	Dionísio Hage	Quianduba	Manhã(07:00-12:00)	Rio Quianduba (manhã/tarde)	8,43	185,46	42	9,35	R\$ 1.734,05
			Tarde(13:00-18:00)						

92	Dionísio Hage	Quianduba	Manhã(07:00-12:00) Tarde(13:00-18:00)	Jupariquara(manhã/tarde)	8,54	187,88	38	9,35	R\$	1.756,68
93	Dionísio Hage	Quianduba	Manhã(07:00-12:00) Tarde(13:00-18:00)	Maracapucu-Miri(tarde)	7,08	155,76	35	9,35	R\$	1.456,36
94	Dionísio Hage	Quianduba	Manhã(07:00-12:00) Tarde(13:00-18:00)	Maracapucu-Miri(tarde)	7,08	155,76	38	9,35	R\$	1.456,36
95	Dionísio Hage	Quianduba	Manhã(07:00-12:00) Tarde(13:00-18:00)	Maracapucu-Miri(tarde)	7,08	155,76	40	9,35	R\$	1.456,36
					4443,62	864			R\$	41.547,29



LOTE 07 – MARÍTIMO

ITEM	ESCOLA	LOCALIDADE	TURNO	ROTA	QUANT. MILHAS NÁUTICAS (POR DIA)	QUANT. MILHAS NÁUTICAS (POR MÊS- 22 DIAS)	QUANTIDADE DE ALUNOS POR EMBAR	VALOR UNITÁRIO /MILHA NÁUTICA	VALOR TOTAL MÊS
96	Santa Maria	Rio Prainha	Manhã(07:00-12:00) Tarde(13:00-18:00)	Roda da praia para a Escola	8,86	194,92	29	R\$ 9,35	R\$ 1.822,50
97	Santa Maria	Rio Prainha	Manhã(07:00-12:00) Tarde(13:00-18:00)	Rio do braço direito até a Escola	8,97	197,38	36	R\$ 9,35	R\$ 1.845,50
98	Bom Pastor	Sapucajuba	Manhã(07:00-12:00)	Cabeceiras do Rio Sapucajuba;	8,97	197,34	51	R\$ 9,35	R\$ 1.845,13
99	Bom Pastor	Sapucajuba	Tarde(13:00-18:00)	Rio da Prata;	8,54	187,88	35	R\$ 9,35	R\$ 1.756,68
100	EMEIF do Urucuri	Urucuri	Manhã(07:00-12:00) Tarde(13:00-18:00)	Baixo Urucuri/Alto Urucuri	8,97	197,34	65	R\$ 9,35	R\$ 1.845,13
101	Nª Sª do Carmo	Mariquara	Manhã(07:00-12:00) Tarde(13:00-18:00)	Rio Mariquara/Beira da Praia	8,49	186,78	57	R\$ 9,35	R\$ 1.746,39
102	São Raimundo	Sapucajuba	Manhã(07:00-12:00) Tarde(13:00-18:00)	Urucuri (manhã/tarde);	8,81	193,82	34	R\$ 9,35	R\$ 1.812,22
103	São Raimundo	Sapucajuba	Manhã(07:00-12:00) Tarde(13:00-18:00)	Dentro do Sapucajuba;	8,54	187,88	40	R\$ 9,35	R\$ 1.756,68
104	São Raimundo	Sapucajuba	Manhã(07:00-12:00) Tarde(13:00-18:00)	Mariquara(manhã/tarde);	8,81	193,82	29	R\$ 9,35	R\$ 1.812,22
105	São Raimundo	Sapucajuba	Manhã(07:00-12:00) Tarde(13:00-18:00)	Anequara;	8,43	185,46	31	R\$ 9,35	R\$ 1.734,05
106	Nª Sª do Perpétuo Socorro	Anequara	Manhã(07:00-12:00) Tarde(13:00-18:00)	Dentro do Rio Anequara(manhã/tarde);	8,43	185,46	26	R\$ 9,35 R\$ 9,35	R\$ 1.734,05
107	Nª Sª do Perpétuo Socorro	Anequara	Manhã(07:00-12:00) Tarde(13:00-18:00)	Dentro do Rio Anequara(manhã/tarde);	8,43	185,46	24	R\$ 9,35	R\$ 1.734,05
108	Nª Sª do Perpétuo Socorro	Anequara	Manhã(07:00-12:00) Tarde(13:00-18:00)	Maracapucu/Anequara;	8,19	180,18	24	R\$ 9,35	R\$ 1.684,68
109	Nª Sª do Perpétuo Socorro	Anequara	Manhã(07:00-12:00) Tarde(13:00-18:00)	Maracapucu/Anequara;	9,19	202,18	25	R\$ 9,35	R\$ 1.890,38
110	Nª Sª do Perpétuo Socorro	Anequara	Manhã(07:00-12:00) Tarde(13:00-18:00)	Urucuri/Anequara(manhã);	8,97	197,34	23	R\$ 9,35	R\$ 1.845,13
111	Nª Sª do Perpétuo Socorro	Anequara	Manhã(07:00-12:00) Tarde(13:00-18:00)	Urucuri/Anequara(manhã);	8,97	197,34	23	R\$ 9,35	R\$ 1.845,13
112	Nª Sª de Nazaré	Ajuáizinho	Manhã(07:00-12:00) Tarde(13:00-18:00)	Ajuáizinho	8,97	197,34	34	R\$ 9,35	R\$ 1.845,13
113	Nª Sª de Nazaré	Ajuáizinho	Manhã(07:00-12:00) Tarde(13:00-18:00)	Tucumanduba	8,76	192,72	20	R\$ 9,35	R\$ 1.801,93
114	Dom Ângelo Frosi	Tucumanduba	Manhã(07:00-12:00) Tarde(13:00-18:00)	Furo Capitão/Escola	8,65	190,30	32	R\$ 9,35	R\$ 1.779,31
115	Dom Ângelo Frosi	Tucumanduba	Manhã(07:00-12:00) Tarde(13:00-18:00)	Furo do Régo/Escola;	8,70	191,40	24	R\$ 9,35	R\$ 1.789,59
116	Dom Ângelo	Tucumanduba	Manhã(07:00-12:00)	Furo do	8,76	192,72	30	R\$ 9,35	R\$ 1.801,93

116	Ângelo Frosi	Tucumanduba	Tarde(13:00-18:00)	Coelho/Escola;	8,76	192,72	30	R\$ 9,35	R\$ 1.756,88
117	Dom Ângelo Frosi	Tucumanduba	Manhã(07:00-12:00)	Tucumanduba;	8,54	187,88	30	R\$ 9,35	R\$ 1.756,88
			Tarde(13:00-18:00)						
118	Nª Sª de Guadalupe	Tucumanduba	Manhã(07:00-12:00)	Igarapé do Coelho, Igarapé do Rêgo e as margens do Tucumanduba até a	8,76	192,72	43	R\$ 9,35	R\$ 1.801,93
			Tarde(13:00-18:00)						
119	Nª Sª de Guadalupe	Tucumanduba	Manhã(07:00-12:00)	Igarapé do Coelho, Igarapé do Rêgo e as margens do Tucumanduba até a	8,76	192,72	40	R\$ 9,35	R\$ 1.801,93
			Tarde(13:00-18:00)						
120	Nª Sª de Guadalupe	Tucumanduba	Manhã(07:00-12:00)	Igarapé do Coelho, Igarapé do Rêgo e as margens do Tucumanduba até a	8,76	192,72	42	R\$ 9,35	R\$ 1.801,93
			Tarde(13:00-18:00)						
121	Nª Sª de Guadalupe	Tucumanduba	Manhã(07:00-12:00)	Igarapé Ipiramanha até a Escola	8,43	185,46	29	R\$ 9,35	R\$ 1.734,05
			Tarde(13:00-18:00)						
122	Nª Sª de Guadalupe	Tucumanduba	Manhã(07:00-12:00)	Igarapé Ipiramanha até a Escola	8,43	185,46	35	R\$ 9,35	R\$ 1.734,05
			Tarde(13:00-18:00)						
123	Nª Sª de Guadalupe	Tucumanduba	Manhã(07:00-12:00)	Igarapé Capitão até a Escola	8,43	185,46	42	R\$ 9,35	R\$ 1.734,05
			Tarde(13:00-18:00)						
124	Nª Sª de Guadalupe	Tucumanduba	Manhã(07:00-12:00)	Igarapé Capitão até a Escola	8,43	185,46	37	R\$ 9,35	R\$ 1.734,05
			Tarde(13:00-18:00)						
125	Nª Sª de Guadalupe	Tucumanduba	Manhã(07:00-12:00)	Dentro do Rio Tucumanduba	8,38	184,36	40	R\$ 9,35	R\$ 1.723,77
			Tarde(13:00-18:00)						
126	Nª Sª de Guadalupe	Tucumanduba	Manhã(07:00-12:00)	Dentro do Rio Tucumanduba	8,38	184,36	42	R\$ 9,35	R\$ 1.723,77
			Tarde(13:00-18:00)						
						5911,54	1072		R\$ 55.274,02

5.8. LOTE 08 - MARÍTIMO

ITEM	ESCOLA	LOCALIDADE	TURNO	ROTA	QUANT. MILHAS NÁUTICAS (POR DIA)	QUANTIDADE DE ALUNOS POR MÊS- 22 DIAS)	VALOR UNITÁRIO /MILHA NÁUTICA	VALOR TOTAL MÊS	
1	Santa Ana	Tauerá-Açú	Manhã(07:00-12:00)	Costa Tauerá;	9,3	204,60	R\$ 9,35	R\$ 1.913,01	
			Tarde(13:00-18:00)						
2	Santa Ana	Tauerá-Açú	Manhã(07:00-12:00)	Tauerá-Miri e Tauerá-açú;	8,76	192,72	R\$ 9,35	R\$ 1.801,93	
			Tarde(13:00-18:00)						
3	Raimundo Bandeira	Itacuruçá-Mé	Manhã(07:00-12:00)	Em frente a ilha até a casa da Josiléia(próximo ao São João)	8,54	187,88	R\$ 9,35	R\$ 1.756,68	
			Tarde(13:00-18:00)						
4	Santo André	Rio Ipanema	Manhã(07:00-12:00)	Arapapu/Itacuruçá;	8,92	196,24	R\$ 9,35	R\$ 1.834,84	
			Tarde(13:00-18:00)						
5	Santo André	Rio Ipanema	Manhã(07:00-12:00)	Baixo Itacuruçá(manhã/tarde)	8,81	193,82	R\$ 9,35	R\$ 1.812,22	
			Tarde(13:00-18:00)						
6	Santo André	Itacuruçá	Manhã(07:00-12:00)	Rio Ipanema-Itacuruçá(manhã/tarde)	9,08	199,76	R\$ 9,35	R\$ 1.867,76	
			Tarde(13:00-18:00)						
7	Santo André	Itacuruçá	Manhã(07:00-12:00)	Alto Itacuruçá	8,76	192,72	R\$ 9,35	R\$ 1.801,93	
			Tarde(13:00-18:00)						
8	Santo André	Itacuruçá	Manhã(07:00-12:00)	Alto Itacuruçá	8,76	192,72	R\$ 9,35	R\$ 1.801,93	
			Tarde(13:00-18:00)						
9	Santo André	Itacuruçá	Manhã(07:00-12:00)	Médio Itacuruçá	8,76	192,72	R\$ 9,35	R\$ 1.801,93	
			Tarde(13:00-18:00)						
10	Nª Sª do Perpétuo Socorro	Arapapu	Manhã(07:00-12:00)	Rio Piquiarana-Miri até a Escola;	8,97	197,34	R\$ 9,35	R\$ 1.845,13	
11	Nª Sª do Perpétuo Socorro	Arapapu	Manhã(07:00-12:00)	Costa Maratauíra;	8,76	192,72	R\$ 9,35	R\$ 1.801,93	
12	São João Bosco	Arapapu	Manhã(07:00-12:00)	Igarapé do Gomes, beira da costa e parte da beira do Maúba	8,7	191,40	R\$ 9,35	R\$ 1.789,59	
			Tarde(13:00-18:00)						
TOTAL					106,1	2334,13	448	R\$112,20	R\$ 21.828,88

5.9. LOTE 09 - MARÍTIMO



ITEM	ESCOLA	LOCALIDADE	TURNO	ROTA	QUANT. MILHAS NÁUTICAS (POR DIA)	QUANT. MILHAS NÁUTICAS (POR MÊS- 22 DIAS)	QUANTIDADE DE ALUNOS POR EMBAR	VALOR UNITÁRIO /MLHA NÁUTICA	VALOR TOTAL MÊS
1	Santo Afonso	Xingú	Manhã(07:00-12:00) Tarde(13:00-18:00)	Igarapé São José(Município/Estado)	10,27	225,94	34	R\$ 9,35	R\$ 2.112,54
2	Santo Afonso	Xingú	Manhã(07:00-12:00) Tarde(13:00-18:00)	Igarapé Braço(Município/Estado);	10,27	225,94	38	R\$ 9,35	R\$ 2.112,54
3	Santo Afonso	Xingú	Manhã(07:00-12:00) Tarde(13:00-18:00)	Cabeceiras do Rio Xingu(Município/Estado)	10,43	229,46	32	R\$ 9,35	R\$ 2.145,45
4	Sorriso de Maria	Caripetuba	Manhã(07:00-12:00) Tarde(13:00-18:00)	Caripetuba Garimpo-Caripetuba Braço;	10,92	240,24	40	R\$ 9,35	R\$ 2.246,24
5	Sorriso de Maria	Caripetuba	Manhã(07:00-12:00) Tarde(13:00-18:00)	Caripetuba/Tauari;	10,76	236,72	30	R\$ 9,35	R\$ 2.213,33
6	Sorriso de Maria	Caripetuba	Manhã(07:00-12:00) Tarde(13:00-18:00)	Caripetuba/Siriá;	11,81	259,82	19	R\$ 9,35	R\$ 2.429,32
7	Sorriso de Maria	Caripetuba	Manhã(07:00-12:00) Tarde(13:00-18:00)	Caripetuba/Tauari;	11,97	263,34	37	R\$ 9,35	R\$ 2.462,23
8	Sorriso de Maria	Caripetuba	Manhã(07:00-12:00) Tarde(13:00-18:00)	Caripetuba;	11,59	254,98	30	R\$ 9,35	R\$ 2.384,06
9	Nª Sª da Conceição	Xingú	Manhã(07:00-12:00) Tarde(13:00-18:00)	Xingú alto/baixo/Igarapé Mocano	11,03	242,66	34	R\$ 9,35	R\$ 2.268,87
10	Nª Sª da Conceição	Xingú	Manhã(07:00-12:00) Tarde(13:00-18:00)	Xingú alto/baixo/Igarapé Mocano	11,03	242,66	37	R\$ 9,35	R\$ 2.268,87
11	São José	Igarapé São José	Manhã(07:00-12:00)	Faz percurso pela beira da baía/proximidade do Rio Xingu/Igarapé	10,46	230,12	45	R\$ 9,35	R\$ 2.151,62
12	Padre Pio	Capim	Manhã(07:00-12:00) Tarde(13:00-18:00)	Margem do Furo do Areia;	10,86	238,92	37	R\$ 9,35	R\$ 2.233,90
13	Padre Pio	Capim	Manhã(07:00-12:00) Tarde(13:00-18:00)	Rio Caratateua;	11,16	245,52	40	R\$ 9,35	R\$ 2.295,61
14	Padre Pio	Capim	Manhã(07:00-12:00) Tarde(13:00-18:00)	Ilha do Capim;	11,08	243,76	24	R\$ 9,35	R\$ 2.279,16
15	Padre Pio	Capim	Manhã(07:00-12:00) Tarde(13:00-18:00)	Ilha do Capim;	11,08	243,76	28	R\$ 9,35	R\$ 2.279,16
TOTAL					164,72	#	505	#	R\$ 33.882,90

5.10. LOTE 10 – MARÍTIMO

ITEM	ESCOLA	LOCALIDADE	TURNO	ROTA	QUANT. MILHAS NÁUTICAS (POR DIA)	QUANT. MILHAS NÁUTICAS (POR MÊS- 22 DIAS)	QUANTIDADE DE ALUNOS POR EMBAR	VALOR UNITÁRIO /MLHA NÁUTICA	VALOR TOTAL MÊS
1	Santo Antonio	Maju-Miri	Manhã(07:00-12:00) Tarde(13:00-18:00)	Jacuarequara/Rio Abaeté/Igarapé Moju-Miri até a Escola	8,03	176,66	39	R\$ 9,35	R\$ 1.651,77
2	04 de março	Genipaúba	Manhã(07:00-12:00) Tarde(13:00-18:00)	Boca do rio, segue o rio inteiro, passa a escola e depois retorna;	8,19	180,18	37	R\$ 9,35	R\$ 1.684,68
3	15 de Agosto	Rio Abaeté	Manhã(07:00-12:00) Tarde(13:00-18:00)	Entrada do Rio Abaeté até a Escola	7,43	163,46	40	R\$ 9,35	R\$ 1.528,35
4	Rio Abaeté	Rio Abaeté	Manhã(07:00-12:00) Tarde(13:00-18:00)	Rio Abarté-Moju-Miri-Cachoeira-Rio Tauaçú-Rio Castanhal até a	7,97	175,34	45	R\$ 9,35	R\$ 1.639,43
5	Santa Ângela	Acaraqui	Manhã(07:00-12:00) Tarde(13:00-18:00)	Alto do Acaraqui/Escola	7,54	165,88	33	R\$ 9,35	R\$ 1.550,98
6	Nª Sª do Perpétuo Socorro	Acaraqui	Manhã(07:00-12:00) Tarde(13:00-18:00)	Furo do Acaraqui/Escola	7,49	164,78	46	R\$ 9,35	R\$ 1.540,69
7	São Tomé	Médio Acaraqui	Manhã(07:00-12:00) Tarde(13:00-18:00)	Vai até o final do Rio buscar apenas um aluno, sobe até quase a Escola	7,86	172,92	37	R\$ 9,35	R\$ 1.616,80



8	São João Batista	Campopema	Manhã(07:00-12:00) Tarde(13:00-18:00)	Campopema meio	8,08	177,76	31	R\$ 9,35	R\$ 1.662,06
9	São João Batista	Campopema	Manhã(07:00-12:00) Tarde(13:00-18:00)	Campopema baixo/escola	8,08	177,76	32	R\$ 9,35	R\$ 1.662,06
10	São João Batista	Campopema	Manhã(07:00-12:00) Tarde(13:00-18:00)	Furo do Sirituba	8,08	177,76	31	R\$ 9,35	R\$ 1.662,06
11	São João Batista	Campopema	Manhã(07:00-12:00) Tarde(13:00-18:00)	Campopema meio baixo	7,86	172,92	32	R\$ 9,35	R\$ 1.616,80
12	São João Batista	Campopema	Manhã(07:00-12:00) Tarde(13:00-18:00)	Campopema meio/baixo	7,86	172,92	32	R\$ 9,35	R\$ 1.616,80
13	São João Batista	Campopema	Manhã(07:00-12:00) Tarde(13:00-18:00)	Campopema meio/baixo	7,86	172,92	32	R\$ 9,35	R\$ 1.616,80
14	São João Batista	Campopema	Manhã(07:00-12:00) Tarde(13:00-18:00)	Campopema meio/frente da cidade;	7,76	170,72	30	R\$ 9,35	R\$ 1.596,23
15	São João Batista	Campopema	Manhã(07:00-12:00) Tarde(13:00-18:00)	Campopema meio/frente da cidade	7,76	170,72	30	R\$ 9,35	R\$ 1.596,23
16	São João Batista	Campopema	Manhã(07:00-12:00) Tarde(13:00-18:00)	Campopema baixo/escola	7,70	169,40	20	R\$ 9,35	R\$ 1.583,89
17	São João Batista	Campopema	Manhã(07:00-12:00) Tarde(13:00-18:00)	Campopema baixo	7,59	166,98	28	R\$ 9,35	R\$ 1.561,26
18	São João Batista	Campopema	Manhã(07:00-12:00) Tarde(13:00-18:00)	Furo do Belchior/Escola	7,59	166,98	38	R\$ 9,35	R\$ 1.561,26
19	São João Batista	Campopema	Manhã(07:00-12:00) Tarde(13:00-18:00)	Campopema alto	7,7	169,40	37	R\$ 9,35	R\$ 1.583,89
TOTAL					148,44	3265,74	650	R\$177,65	R\$ 30.532,05



5.11. LOTE 11 – MARÍTIMO									
ITEM	ESCOLA	LOCALIDADE	TURNO	ROTA	QUANT. MILHAS NÁUTICAS (POR DIA)	QUANT. MILHAS NÁUTICAS (POR MÊS- 22 DIAS)	QUANTIDADE DE ALUNOS POR EMBAR	VALOR UNITÁRIO /MLHA NÁUTICA	VALOR TOTAL MÊS
1	São José	Cutininga	Manhã(07:00-12:00)	Rio Samaúma /taboca/Furo Viena(lancha);	9,35	205,7	28	R\$ 9,35	R\$ 1.923,30
2	São José	Cutininga	Manhã(07:00-12:00)	Rio Cutininga	8,27	181,94	22	R\$ 9,35	R\$ 1.701,14
3	Nestor Deitos	Tucumandubazinho	Manhã(07:00-12:00) Tarde(13:00-18:00)	Camaruquara, Tucumandubazinho, Furo Viena e São Domingos	8,76	192,72	20	R\$ 9,35	R\$ 1.801,93
4	Nestor Deitos	Tucumandubazinho	Manhã(07:00-12:00) Tarde(13:00-18:00)	Tucumandubazinho	8,49	186,78	21	R\$ 9,35	R\$ 1.746,39
5	Emiliana Maués da Costa	Furo Gentil	Manhã(07:00-12:00)	Furo Gentil/Tucumandubazinho	8,32	183,04	29	R\$ 9,35	R\$ 1.711,42
6	Emiliana Maués da Costa	Furo Gentil	Manhã(07:00-12:00)	Cutininga e Panacuera	8,38	184,36	18	R\$ 9,35	R\$ 1.723,77
TOTAL					51,56	1134,4	138	R\$56,10	R\$ 10.607,95

5.12. LOTE 12 – MARÍTIMO									
ITEM	ESCOLA	LOCALIDADE	TURNO	ROTA	QUANT. MILHAS NÁUTICAS (POR DIA)	QUANT. MILHAS NÁUTICAS (POR MÊS- 22 DIAS)	QUANTIDADE DE ALUNOS POR EMBAR	VALOR UNITÁRIO /MLHA NÁUTICA	VALOR TOTAL MÊS
1	Santo Antônio	Jarumã	Manhã(07:00-12:00)	Pindobal/Jarumã;	8,22	180,84	34	R\$ 9,35	R\$ 1.690,85
2	Santo Antônio	Jarumã	Manhã(07:00-12:00)	Jarumã;	8,19	180,18	31	R\$ 9,35	R\$ 1.684,68
3	Santo Antônio	Jarumã	Manhã(07:00-12:00)	Alto Jarumã;	8,3	182,6	33	R\$ 9,35	R\$ 1.707,31
4	Padre José	Costa Sirituba	Manhã(07:00-12:00)	Rio Sirituba para a Escola	8,32	183,04	35	R\$ 9,35	R\$ 1.711,42
5	Padre José	Costa Sirituba	Manhã(07:00-12:00)	Início da Costa Sirituba para a	8,27	181,94	35	R\$ 9,35	R\$ 1.701,14
6	Nª Sª do Perpétuo Socorro	Tabatinga	Manhã(07:00-12:00)	Vem da Costa do Rio Sirituba pega dos dois lados até a	8,65	190,3	20	R\$ 9,35	R\$ 1.779,31
7	Santa Maria	Sirituba	Manhã(07:00-12:00) Tarde(13:00-18:00)	Alto Sirituba-Município(manhã/tarde);	8,86	194,92	40	R\$ 9,35	R\$ 1.822,50
8	Santa	Sirituba	Manhã(07:00-12:00)	Alto Sirituba-Município(manhã/tard	8,96	194,02	35	R\$ 9,35	R\$ 1.822,50

8	María	Sirituba	Tarde(13:00-18:00)	Município/Estado(manhã/tarde);	8,62	189,64	28	R\$ 9,35	R\$ 1.773,13
9	Santa Maria	Sirituba	Manhã(07:00-12:00)	Furo e Alto Sirituba - Município/Estado(manhã/tarde);	8,62	189,64	28	R\$ 9,35	R\$ 1.773,13
			Tarde(13:00-18:00)						
10	Santa Maria	Sirituba	Manhã(07:00-12:00)	Alto sirituba- Estado(manhã/tarde);	8,81	193,82	24	R\$ 9,35	R\$ 1.812,22
			Tarde(13:00-18:00)						
11	Santa Maria	Sirituba	Manhã(07:00-12:00)	Alto sirituba- Estado(manhã/tarde);	8,81	193,82	35	R\$ 9,35	R\$ 1.812,22
			Tarde(13:00-18:00)						
12	Santa Maria	Sirituba	Manhã(07:00-12:00)	Baixo Sirituba;	8,86	194,92	24	R\$ 9,35	R\$ 1.822,50
			Tarde(13:00-18:00)						
TOTAL					111,64	2456,06	398	R\$112,20	R\$ 22.964,16



5.13. LOTE 13 – MARÍTIMO									
ITEM	ESCOLA	LOCALIDADE	TURNO	ROTA	QUANT. MILHAS NÁUTICAS (POR DIA)	QUANT. MILHAS NÁUTICAS (POR MÊS- 22 DIAS)	QUANTIDADE DE ALUNOS POR EMBAR	VALOR UNITÁRIO /MLHA NÁUTICA	VALOR TOTAL MÊS
1	Cristo Rei	Sarapuquara	Manhã(07:00-12:00)	Entrada do Rio Sarapuquara até a	8,81	193,82	12	R\$ 9,35	R\$ 1.812,22
2	Cristo Rei	Sarapuquara	Manhã(07:00-12:00)	Entrada do Rio Sarapuquara até a	8,81	193,82	12	R\$ 9,35	R\$ 1.812,22
3	São João Batista	Guajarazinho	Manhã(07:00-12:00)	Alto Guajará/Braço Guajará	8,38	184,36	39	R\$ 9,35	R\$ 1.723,77
			Tarde(13:00-18:00)						
4	São João Batista	Guajarazinho	Manhã(07:00-12:00)	Costa e baixo Guajará	8,43	185,46	35	R\$ 9,35	R\$ 1.734,05
			Tarde(13:00-18:00)						
5	São João Batista	Guajarazinho	Manhã(07:00-12:00)	Costa e baixo Guajará	8,43	185,46	28	R\$ 9,35	R\$ 1.734,05
			Tarde(13:00-18:00)						
6	Nª Sª da Paz	Arumanduba	Manhã(07:00-12:00)	Boca do Rio até a Escola(manhã/tarde)	8,54	187,88	34	R\$ 9,35	R\$ 1.756,68
			Tarde(13:00-18:00)						
7	Nª Sª da Paz	Arumanduba	Manhã(07:00-12:00)	Boca do Rio até a Escola(manhã/tarde)	8,54	187,88	21	R\$ 9,35	R\$ 1.756,68
			Tarde(13:00-18:00)						
8	Nª Sª da Paz	Arumanduba	Manhã(07:00-12:00)	Assacueira para o Arumanduba(manhã)	8,49	186,78	34	R\$ 9,35	R\$ 1.746,39
			Tarde(13:00-18:00)						
9	Nª Sª da Paz	Arumanduba	Manhã(07:00-12:00)	Assacueira para o Arumanduba(manhã)	8,49	186,78	32	R\$ 9,35	R\$ 1.746,39
			Tarde(13:00-18:00)						
10	Nª Sª da Paz	Arumanduba	Manhã(07:00-12:00)	Igarapé-Açu até a Escola(manhã/tarde)	8,43	185,46	44	R\$ 9,35	R\$ 1.734,05
			Tarde(13:00-18:00)						
11	Nª Sª da Paz	Arumanduba	Manhã(07:00-12:00)	Do final do Rio até a escola(manhã/tarde)	8,43	185,46	30	R\$ 9,35	R\$ 1.734,05
			Tarde(13:00-18:00)						
12	Nª Sª da Paz	Arumanduba	Manhã(07:00-12:00)	Do final do Rio até a escola(manhã/tarde)	8,43	185,46	35	R\$ 9,35	R\$ 1.734,05
			Tarde(13:00-18:00)						
TOTAL					102,21	2248,62	356	R\$112,20	R\$ 21.024,60

5.14. LOTE 14 – MARÍTIMO									
ITEM	ESCOLA	LOCALIDADE	TURNO	ROTA	QUANT. MILHAS NÁUTICAS (POR DIA)	QUANT. MILHAS NÁUTICAS (POR MÊS- 22 DIAS)	QUANTIDADE DE ALUNOS POR EMBAR	VALOR UNITÁRIO /MLHA NÁUTICA	VALOR TOTAL MÊS
1	Nª Sª da Conceição	Panacuera	Manhã(07:00-12:00)	Furo Panacuera	8,65	190,3	40	R\$ 9,35	R\$ 1.779,31
			Tarde(13:00-18:00)						
2	Frei Paulino	Panacuera	Manhã(07:00-12:00)	Samaúma, Cutininga e Itaboca- Estado/Município(manhã/tarde)	8,86	194,92	28	R\$ 9,35	R\$ 1.822,50
			Tarde(13:00-18:00)						
3	Frei Paulino	Panacuera	Manhã(07:00-12:00)	Igarapé Cabaiu e Baixo Panacuera- Estado/Município	8,7	191,4	32	R\$ 9,35	R\$ 1.789,59
			Tarde(13:00-18:00)						
4	Frei Paulino	Panacuera	Manhã(07:00-12:00)	Rio dos Paulinos e médio Panacuera- Estado/Município(manhã/tarde)	8,54	187,88	36	R\$ 9,35	R\$ 1.756,68
			Tarde(13:00-18:00)						
5	Frei Paulino	Panacuera	Manhã(07:00-12:00)	Alto Panacuera, furo Panacuera e Igarapé Bixigão- Estado/Município(manhã/tarde)	8,76	192,72	42	R\$ 9,35	R\$ 1.801,93
			Tarde(13:00-18:00)						
6	Raimundo Paxis	Panacuera	Manhã(07:00-12:00)	Baixo Panacuera	8,43	185,46	39	R\$ 9,35	R\$ 1.734,05
			Tarde(13:00-18:00)						

7	Raimundo Pauxis	Panacuera	Manhã(07:00-12:00) Tarde(13:00-18:00)	Alto Panacuera-Samaúma	8,43	185,46	35	R\$ 9,35	R\$ 1.734,05
TOTAL					60,37	1328,22	252	R\$65,45	R\$ 12.418,11

5.15. LOTE 15 – MARÍTIMO

ITEM	ESCOLA	LOCALIDADE	TURNO	ROTA	QUANT. MILHAS NÁUTICAS (POR DIA)	QUANT. MILHAS NÁUTICAS (POR MÊS- 22 DIAS)	QUANTIDADE DE ALUNOS POR EMBAR	VALOR UNITÁRIO /MILHA NÁUTICA	VALOR TOTAL MÊS
1	Santo Antônio	Furo do Limão	Manhã(07:00-12:00) Tarde(13:00-18:00)	Furo do Limão / Furo Manoel Rodrigues/ Piquiarana	8,65	190,30	37	R\$ 9,35	R\$ 1.779,31
2	08 de Dezembro	Acarajó	Manhã(07:00-12:00) Tarde(13:00-18:00)	Rio Acarajó/Rio Itamimbuca de cima	8,7	191,40	42	R\$ 9,35	R\$ 1.789,59
3	08 de Dezembro	Acarajó	Manhã(07:00-12:00) Tarde(13:00-18:00)	Rio Itamimbuca	8,65	190,30	38	R\$ 9,35	R\$ 1.779,31
4	Penipe Campelo	Piquiarana	Manhã(07:00-12:00) Tarde(13:00-18:00)	Furo São Bento(manhã)	8,32	183,04	30	R\$ 9,35	R\$ 1.711,42
5	Santiago Campelo	Piquiarana	Manhã(07:00-12:00) Tarde(13:00-18:00)	Acaputeua/Piquiarana(manhã)	8,54	187,88	39	R\$ 9,35	R\$ 1.756,68
6	Santiago Campelo	Piquiarana	Manhã(07:00-12:00) Tarde(13:00-18:00)	Rio Ipanema / Itacuruçá/Piquiarana(tarde)	8,86	194,92	40	R\$ 9,35	R\$ 1.822,50
7	Santiago Campelo	Piquiarana	Manhã(07:00-12:00) Tarde(13:00-18:00)	Beira da Costa / Furo do Limão(tarde);	8,86	194,92	42	R\$ 9,35	R\$ 1.822,50
8	Santiago Campelo	Piquiarana	Manhã(07:00-12:00) Tarde(13:00-18:00)	Alto Piquiarana	8,54	187,88	30	R\$ 9,35	R\$ 1.756,68
9	Santiago Campelo	Piquiarana	Manhã(07:00-12:00) Tarde(13:00-18:00)	Ipanema / Gaita / Piquiarana(manhã)	8,86	194,92	32	R\$ 9,35	R\$ 1.822,50
10	Santiago Campelo	Piquiarana	Manhã(07:00-12:00) Tarde(13:00-18:00)	Acaputeua / Piquiarana(tarde)	8,70	191,40	33	R\$ 9,35	R\$ 1.789,59
TOTAL					86,70	1906,96	363	R\$93,50	R\$ 17.830,08

5.16. LOTE 16 – MARÍTIMO

ITEM	ESCOLA	LOCALIDADE	TURNO	ROTA	QUANT. MILHAS NÁUTICAS (POR DIA)	QUANT. MILHAS NÁUTICAS (POR MÊS- 22 DIAS)	QUANTIDADE DE ALUNOS POR EMBAR	VALOR UNITÁRIO /MILHA NÁUTICA	VALOR TOTAL MÊS
1	São Raimundo	Baixo Pauru	Manhã(07:00-12:00) Tarde(13:00-18:00)	Baixo Paruru passa pela Escola e depois retorna;	8,86	194,92	38	R\$ 9,35	R\$ 1.822,50
2	São Raimundo	Baixo Pauru	Manhã(07:00-12:00) Tarde(13:00-18:00)	Alto Paruru passando pela Igreja e entrando em dois Igarapés;	8,92	196,24	36	R\$ 9,35	R\$ 1.834,84
3	São Raimundo	Baixo Pauru	Manhã(07:00-12:00) Tarde(13:00-18:00)	Alto Paruru passando pela Igreja e entrando em dois Igarapés;	8,92	196,24	37	R\$ 9,35	R\$ 1.834,84
4	Dondon Pinheiro	Paruru	Manhã(07:00-12:00) Tarde(13:00-18:00)	Da praia da casa do Nestor até a casa do Rui;	8,43	185,46	37	R\$ 9,35	R\$ 1.734,05
5	Dondon Pinheiro	Paruru	Manhã(07:00-12:00) Tarde(13:00-18:00)	Da praia da casa do Nestor até a casa do Rui;	8,43	185,46	38	R\$ 9,35	R\$ 1.734,05
6	Dondon Pinheiro	Paruru	Manhã(07:00-12:00) Tarde(13:00-18:00)	Da casa do Chibudo até a casa da Bena;	8,49	186,78	37	R\$ 9,35	R\$ 1.746,39
7	Dondon Pinheiro	Paruru	Manhã(07:00-12:00) Tarde(13:00-18:00)	Da casa do Chibudo até a casa da Bena;	8,49	186,78	37	R\$ 9,35	R\$ 1.746,39
8	Dondon Pinheiro	Paruru	Manhã(07:00-12:00) Tarde(13:00-18:00)	Da casa da Maria até a casa da Bernadeth;	8,38	184,36	42	R\$ 9,35	R\$ 1.723,77
9	Dondon Pinheiro	Paruru	Manhã(07:00-12:00) Tarde(13:00-18:00)	Do furo que vem de abaeté até a casa da Maria(cabeceiras do Rio Paruru)	8,86	194,92	42	R\$ 9,35	R\$ 1.822,50
10	Nª Sª do Perpétuo Socorro	Maúba	Manhã(07:00-12:00) Tarde(13:00-18:00)	Boca do Maúba no Igarapé do Gomes	8,7	191,40	37	R\$ 9,35	R\$ 1.789,59
11	Nª Sª do Perpétuo Socorro	Maúba	Manhã(07:00-12:00) Tarde(13:00-18:00)	Boca do Maúba no Igarapé do Gomes	8,7	191,40	35	R\$ 9,35	R\$ 1.789,59
12	Nª Sª do Perpétuo Socorro	Maúba	Manhã(07:00-12:00) Tarde(13:00-18:00)	Dentro Igarapé Grande	8,49	186,78	40	R\$ 9,35	R\$ 1.746,39
13	Nª Sª do Perpétuo Socorro	Maúba	Manhã(07:00-12:00) Tarde(13:00-18:00)	Cabeceira do Igarapé Arará	8,54	187,88	33	R\$ 9,35	R\$ 1.756,68
14	Nª Sª do Perpétuo Socorro	Maúba	Manhã(07:00-12:00) Tarde(13:00-18:00)	Igarapé Acaputeu e parte do Rio Maúba	8,65	190,30	34	R\$ 9,35	R\$ 1.779,31
15	Nª Sª do Perpétuo Socorro	Maúba	Manhã(07:00-12:00)	Na beira da costa	8,38	184,36	38	R\$ 9,35	R\$ 1.723,77



15	Perpetuo Socorro	Maúba	Tarde(13:00-18:00)							
16	Nº 5 do Perpetuo Socorro	Maúba	Manhã(07:00-12:00)	Da boca do Maúba até a Escola	8,65	190,30	37	R\$ 9,35	R\$ 1.779,31	
			Tarde(13:00-18:00)							
17	São João Bosco	Maúba	Manhã(07:00-12:00)	Alto arapapuzinho	8,49	186,78	37	R\$ 9,35	R\$ 1.746,39	
			Tarde(13:00-18:00)							
TOTAL					146,37	3220,08	635	R\$158,95	R\$ 30.110,37	

5.17. LOTE 17 – MARÍTIMO

ITEM	ESCOLA	LOCALIDADE	TURNO	ROTA	QUANT. MILHAS NÁUTICAS (POR DIA)	QUANT. MILHAS NÁUTICAS (POR MÊS- 22 DIAS)	QUANTIDADE DE ALUNOS POR EMBAR	VALOR UNITÁRIO /MILHA NÁUTICA	VALOR TOTAL MÊS
1	Deoclecia na Pereira de Araujo	Pirocaba	Manhã(07:00-12:00)	Jutai / Rio Pirocaba Escola	8,54	187,88	26	R\$ 9,35	R\$ 1.756,68
			Tarde(13:00-18:00)						
2	Raimundo Sarges da Rocha	Baixo Tauera de Beja	Manhã(07:00-12:00)	Rio Tauera de Beja	8,54	187,88	37	R\$ 9,35	R\$ 1.756,68
			Tarde(13:00-18:00)						
3	Raimundo Sarges da Rocha	Guajará de Beja	Manhã(07:00-12:00)	Saindo do Guajará	8,86	194,92	33	R\$ 9,35	R\$ 1.822,50
			Tarde(13:00-18:00)						
4	Raimundo Sarges da Rocha	Guajará de Beja	Manhã(07:00-12:00)	Saindo do Guajará	8,86	194,92	33	R\$ 9,35	R\$ 1.822,50
			Tarde(13:00-18:00)						
5	Raimundo Sarges da Rocha	Guajará de Beja	Manhã(07:00-12:00)	Rodam dentro do Guajará de Beja	8,54	187,88	33	R\$ 9,35	R\$ 1.756,68
			Tarde(13:00-18:00)						
6	Raimundo Sarges da Rocha	Guajará de Beja	Manhã(07:00-12:00)	Rodam dentro do Guajará de Beja	8,54	187,88	33	R\$ 9,35	R\$ 1.756,68
			Tarde(13:00-18:00)						
7	Raimundo Sarges da Rocha	Guajará de Beja	Manhã(07:00-12:00)	Rodam dentro do Guajará de Beja	8,54	187,88	33	R\$ 9,35	R\$ 1.756,68
			Tarde(13:00-18:00)						
8	Raimundo Sarges da Rocha	Guajará de Beja	Manhã(07:00-12:00)	Rodam dentro do Guajará de Beja	7,54	165,88	33	R\$ 9,35	R\$ 1.550,98
			Tarde(13:00-18:00)						
9	Raimundo Sarges da Rocha	Guajará de Beja	Manhã(07:00-12:00)	Rodam dentro do Guajará de Beja	8,54	187,88	33	R\$ 9,35	R\$ 1.756,68
			Tarde(13:00-18:00)						
TOTAL					76,51	1683,17	294	R\$84,15	R\$ 15.736,05

5.18. LOTE 18 – MARÍTIMO

ITEM	ESCOLA	LOCALIDADE	TURNO	ROTA	QUANT. MILHAS NÁUTICAS (POR DIA)	QUANT. MILHAS NÁUTICAS (POR MÊS- 22 DIAS)	QUANTIDADE DE ALUNOS POR EMBAR	VALOR UNITÁRIO /MILHA NÁUTICA	VALOR TOTAL MÊS
1	João Maria	Rio Doce	Manhã(07:00-12:00)	Foz do Rio Doce até o Centro	8,76	192,72	30	R\$ 9,35	R\$ 1.801,93
			Tarde(13:00-18:00)						
2	João Maria	Rio Doce	Manhã(07:00-12:00)	Rio da Prata Médio até o Centro	8,65	190,3	32	R\$ 9,35	R\$ 1.779,31
			Tarde(13:00-18:00)						
3	João Maria	Rio Doce	Manhã(07:00-12:00)	Costa da Prainha/Furo da Prainha até o Rio Doce	8,7	191,4	28	R\$ 9,35	R\$ 1.789,59
			Tarde(13:00-18:00)						
4	João Maria	Rio Doce	Manhã(07:00-12:00)	Furo Seco do Rio Doce até a Escola	8,65	190,3	33	R\$ 9,35	R\$ 1.779,31
			Tarde(13:00-18:00)						
5	São Francisco de Assis	Rio da Prata	Manhã(07:00-12:00)	Praia do Coqueiro até a Escola;	8,65	190,3	35	R\$ 9,35	R\$ 1.779,31
			Tarde(13:00-18:00)						
6	São Francisco de Assis	Rio da Prata	Manhã(07:00-12:00)	Furo dos carecas até a Escola;	8,81	193,82	28	R\$ 9,35	R\$ 1.812,22
			Tarde(13:00-18:00)						
7	São Francisco de Assis	Rio da Prata	Manhã(07:00-12:00)	Cabeceiras do Rio da Prata até a Escola;	8,86	194,92	35	R\$ 9,35	R\$ 1.822,50
			Tarde(13:00-18:00)						
8	São Francisco de Assis	Rio da Prata	Manhã(07:00-12:00)	Cabeceiras do Rio da Prata até a Escola;	8,86	194,92	28	R\$ 9,35	R\$ 1.822,50
			Tarde(13:00-18:00)						
9	São Francisco de Assis	Rio da Prata	Manhã(07:00-12:00)	Boca do Rio Doce até a Escola;	8,92	196,24	28	R\$ 9,35	R\$ 1.834,84
			Tarde(13:00-18:00)						
10	São Francisco de Assis	Rio da Prata	Manhã(07:00-12:00)	Boca do Rio Doce até a Escola;	9,03	198,66	28	R\$ 9,35	R\$ 1.857,47
			Tarde(13:00-18:00)						



TOTAL					87,88	1933,43	305	R\$93,50	R\$	18.078,97
5.19. LOTE 19 – MARÍTIMO										
ITEM	ESCOLA	LOCALIDADE	TURNO	ROTA	QUANT. MILHAS NÁUTICAS (POR DIA)	QUANT. MILHAS NÁUTICAS (POR MÊS- 22 DIAS)	QUANTIDADE DE ALUNOS POR EMBAR	VALOR UNITÁRIO /MILHA NÁUTICA	VALOR TOTAL MÊS	
1	Povo de Deus	Costa Maratauíra	Manhã(07:00-12:00) Tarde(13:00-18:00)	Rio Uruá até a Costa Maratauíra	8,65	190,30	20	R\$ 9,35	R\$ 1.779,31	
2	Nª Sª de Nazaré	Costa Maratauíra	Manhã(07:00-12:00)	Jupariquera/Costa Maratauíra	8,41	185,02	24	R\$ 9,35	R\$ 1.729,94	
3	Nª Sª de Nazaré	Costa Maratauíra	Manhã(07:00-12:00)	Costa Maratauíra/Escola	8,22	180,84	25	R\$ 9,35	R\$ 1.690,85	
4	EMEIF da Costa Maratauíra	Costa Maratauíra	Manhã(07:00-12:00)	Beira da Costa / Rio Birituba/Costa Maratauíra	8,54	187,88	43	R\$ 9,35	R\$ 1.756,68	
5	Padre Vicente	Igarapé Batista	Manhã(07:00-12:00)	Igarapé Batista	8,14	179,08	22	R\$ 9,35	R\$ 1.674,40	
6	Nossa Senhora	Furo Grande	Manhã(07:00-12:00)	Jupariquera até Escola	8,97	197,34	30	R\$ 9,35	R\$ 1.845,13	
7	Nossa Senhora	Furo Grande	Manhã(07:00-12:00)	Costa Maratauíra até a Escola	8,86	194,92	30	R\$ 9,35	R\$ 1.822,50	
8	João XXIII	Costa do Rio Uruá	Manhã(07:00-12:00)	Para dentro do Rio Uruá;	8,54	187,88	24	R\$ 9,35	R\$ 1.756,68	
9	João XXIII	Costa do Rio Uruá	Manhã(07:00-12:00)	Costa do Rio Uruá;	8,54	187,88	25	R\$ 9,35	R\$ 1.756,68	
TOTAL					76,86	1690,91	243	R\$84,15	R\$ 15.812,16	

5.20. LOTE 20 – MARÍTIMO										
ITEM	ESCOLA	LOCALIDADE	TURNO	ROTA	QUANT. MILHAS NÁUTICAS (POR DIA)	QUANT. MILHAS NÁUTICAS (POR MÊS- 22 DIAS)	QUANTIDADE DE ALUNOS POR EMBAR	VALOR UNITÁRIO /MILHA NÁUTICA	VALOR TOTAL MÊS	
1	Guajarazinho	Sede do Município	Manhã(07:00-12:00) Tarde(13:00-18:00)	Do Rio Guajarazinho à Sede do Município de Abaetetuba	7,86	172,92	39	R\$ 9,35	R\$ 1.616,80	
2	Guajarazinho	Sede do Município	Manhã(07:00-12:00) Tarde(13:00-18:00)	Do Rio Guajarazinho à Sede do Município de Abaetetuba	7,86	172,92	37	R\$ 9,35	R\$ 1.616,80	
3	Guajarazinho	Sede do Município	Manhã(07:00-12:00) Tarde(13:00-18:00)	Do Rio Guajarazinho à Sede do Município de Abaetetuba	7,86	172,92	32	R\$ 9,35	R\$ 1.616,80	
4	Rio Abaeté	Sede do Município	Manhã(07:00-12:00) Tarde(13:00-18:00)	Do Rio Abaeté à Sede do Município de Abaetetuba	5,59	122,98	37	R\$ 9,35	R\$ 1.149,86	
5	Rio Abaeté	Sede do Município	Manhã(07:00-12:00) Tarde(13:00-18:00)	Do Rio Abaeté à Sede do Município de Abaetetuba	5,59	122,98	35	R\$ 9,35	R\$ 1.149,86	
6	Rio Abaeté	Sede do Município	Manhã(07:00-12:00) Tarde(13:00-18:00)	Do Rio Abaeté à Sede do Município de Abaetetuba	5,59	122,98	33	R\$ 9,35	R\$ 1.149,86	
7	Rio Campopema	Sede do Município	Manhã(07:00-12:00) Tarde(13:00-18:00)	Do Rio Campopema à Sede do Município de Abaetetuba	5,92	130,24	35	R\$ 9,35	R\$ 1.217,74	
8	Rio Campopema	Sede do Município	Manhã(07:00-12:00) Tarde(13:00-18:00)	Do Rio Campopema à Sede do Município de Abaetetuba	5,92	130,24	39	R\$ 9,35	R\$ 1.217,74	
9	Rio Campopema	Sede do Município	Manhã(07:00-12:00) Tarde(13:00-18:00)	Do Rio Campopema à Sede do Município de Abaetetuba	5,92	130,24	27	R\$ 9,35	R\$ 1.217,74	
10	Rio Campopema	Sede do Município	Manhã(07:00-12:00) Tarde(13:00-18:00)	Do Rio Campopema à Sede do Município de Abaetetuba	5,92	130,24	33	R\$ 9,35	R\$ 1.217,74	
11	Rio Jarumã	Sede do Município	Manhã(07:00-12:00) Tarde(13:00-18:00)	Do Rio Jarumã à Sede do Município de Abaetetuba	5,7	125,4	40	R\$ 9,35	R\$ 1.172,49	
12	Rio Jarumã	Sede do Município	Manhã(07:00-12:00) Tarde(13:00-18:00)	Do Rio Jarumã à Sede do Município de Abaetetuba	5,7	125,4	34	R\$ 9,35	R\$ 1.172,49	
13	Rio Arumanduba	Sede do Município	Manhã(07:00-12:00) Tarde(13:00-18:00)	Do Rio Arumanduba à Sede do Município de Abaetetuba	8,83	194,26	37	R\$ 9,35	R\$ 1.816,33	
14	Rio Arumanduba	Sede do Município	Manhã(07:00-12:00) Tarde(13:00-18:00)	Do Rio Arumanduba à Sede do Município de Abaetetuba	8,83	194,26	34	R\$ 9,35	R\$ 1.816,33	
15	Rio Arumanduba	Sede do Município	Manhã(07:00-12:00) Tarde(13:00-18:00)	Do Rio Arumanduba à Sede do Município de Abaetetuba	8,83	194,26	28	R\$ 9,35	R\$ 1.816,33	
16	Rio Tabatinga	Sede do Município	Manhã(07:00-12:00) Tarde(13:00-18:00)	Do Rio Tabatinga à Sede do Município de Abaetetuba	6,24	137,28	39	R\$ 9,35	R\$ 1.283,57	






17	Rio Tabatinga	Sede do Município	Manhã(07:00-12:00) Tarde(13:00-18:00)	Do Rio Tabatinga à Sede do Município de Abaetetuba	6,24	137,28	38	R\$ 9,35	R\$ 1.283,57
18	Rio Tabatinga	Sede do Município	Manhã(07:00-12:00) Tarde(13:00-18:00)	Do Rio Tabatinga à Sede do Município de Abaetetuba	6,24	137,28	35	R\$ 9,35	R\$ 1.283,57
19	Rio Tauerazinho	Sede do Município	Manhã(07:00-12:00) Tarde(13:00-18:00)	Do Rio Tauerazinho à Sede do Município de Abaetetuba	9,16	201,52	33	R\$ 9,35	R\$ 1.884,21
20	Rio Tauerazinho	Sede do Município	Manhã(07:00-12:00) Tarde(13:00-18:00)	Do Rio Tauerazinho à Sede do Município de Abaetetuba	9,16	201,52	36	R\$ 9,35	R\$ 1.884,21
21	Rio Tauerá Açu	Sede do Município	Manhã(07:00-12:00) Tarde(13:00-18:00)	Do Rio Tauerá-Açu à Sede do Município de Abaetetuba	9,48	208,56	30	R\$ 9,35	R\$ 1.950,04
22	Furo do Boto	Sede do Município	Manhã(07:00-12:00) Tarde(13:00-18:00)	Do Furo do Boto à Sede do Município de Abaetetuba	4,94	108,68	28	R\$ 9,35	R\$ 1.016,16
23	Rio Pirocaba	Sede do Município	Manhã(07:00-12:00) Tarde(13:00-18:00)	Do Rio Pirocaba à Sede do Município de Abaetetuba	5,27	115,94	29	R\$ 9,35	R\$ 1.084,04
24	Rio Genipaúba	Sede do Município	Manhã(07:00-12:00) Tarde(13:00-18:00)	Do Rio Genipaúba à Sede do Município de Abaetetuba	8,4	184,8	43	R\$ 9,35	R\$ 1.727,88
25	Rio Acaraqui	Sede do Município	Manhã(07:00-12:00) Tarde(13:00-18:00)	Do Rio Acaraqui à Sede do Município de Abaetetuba	8,08	177,76	34	R\$ 9,35	R\$ 1.662,06
26	Costa Sirituba	Sede do Município	Manhã(07:00-12:00) Tarde(13:00-18:00)	Da Costa Sirituba à Sede do Município de Abaetetuba	7,32	161,04	32	R\$ 9,35	R\$ 1.505,72
27	Maracapucu (Sagrado)	Sede do Município	Manhã(07:00-12:00) Tarde(13:00-18:00)	Do Rio Maracapucu (Sagrado Coração de Jesus) à Sede do Município de	6,46	142,12	27	R\$ 9,35	R\$ 1.328,82
28	Costa Maratauíra	Sede do Município	Manhã(07:00-12:00) Tarde(13:00-18:00)	Da Costa Maratauíra à sede do município de Abaetetuba	7,32	161,04	33	R\$ 9,35	R\$ 1.505,72
29	Rio Itacuruçá	Sede do Município	Manhã(07:00-12:00) Tarde(13:00-18:00)	Do Rio Itacuruçá à Sede do Município de Abaetetuba	4,86	106,92	36	R\$ 9,35	R\$ 999,70
TOTAL					201,06	4423,38	993	R\$271,15	R\$ 41.364,21

VALOR TOTAL MENSAL - 22 DIAS	R\$ 519.718,63
VALOR TOTAL PARA 10 MESES LETIVOS	R\$ 5.197.186,28

Finalizado, declaramos que estamos de pleno acordo com todas as condições estabelecidas apresentadas para compor esse orçamento.
Barcarena – Pa. 28 de outubro de 2021.


 M W B FERREIRA PRESTADORA DE SERVIÇOS - ME
 CNPJ: 21.649.516/0001-31
 Max Welber Batista Ferreira
 CPF: 738.123.582-04