




ESTADO DO PARÁ
PREFEITURA MUNICIPAL DE ABAETETUBA
DEPARTAMENTO DE COMPRAS



LEVANTAMENTO DE CUSTOS

Assunto: Contratação de Empresa Especializada em fornecimento de Passagens Rodofluvial e via Alça Viária nos trechos Abaetetuba/Belém/Abaetetuba, para atender pacientes cadastrados no Programa TFD, e seus respectivos acompanhantes.

Tendo em vista o ofício nº 005/2019 do Gabinete da Secretaria Municipal de Saúde objetivando a **Contratação de Empresa Especializada em fornecimento de Passagens Rodofluvial e Terrestre via Alça Viária nos trechos Abaetetuba/Belém/Abaetetuba, para atender pacientes cadastrados no Programa TFD, e seus respectivos acompanhantes**, para um período de 12 (doze) meses, foi utilizada como base o ANEXO ÚNICO da Resolução nº 006/2017 de 06 de Abril de 2017 e da Resolução da ARCON-PA Nº 015/2018, de 03 de Dezembro de 2018, <https://www.legisweb.com.br/legislacao/?id=342054>, http://www.arcon.pa.gov.br/sites/default/files/resolucao_no_015_arcon-pa_03_12_18_-_doe_33752_de_04_12_2018_-_com_anexo_-_reaj_tar_setipep_1216_0.pdf, ambas proferidas pela agência de Regulamentação e Controle de Serviços Públicos do Estado do Pará, na qual foram constatadas que apenas as empresas ARAPARI NAVEGAÇÃO LTDA - CNPJ: 15.747.686/0001-56 e JARUMÃ RODOFLUVIAL LTDA – CNPJ: 01.570.147/0001-80, como empresas habilitadas a executar os serviços objeto desta licitação.

Foi efetuada consulta ao terminal do Município onde constatou-se o valor de R\$ 25,00 (vinte e Cinco Reais). Via alça viária, e o valor de R\$ 20,00 (vinte reais) via Arapari, em seguida, conforme fotografias anexas

Atenciosamente,

Abaetetuba – PA, 07 de Março de 2019.

Enivaldo da Conceição Sousa Correa
Chefe do Setor de Compras

Enivaldo da Conceição Sousa Correa
CHEFE DO SETOR DE COMPRAS
Portaria nº 151/2018-GP

Rua Siqueira Mendes nº. 1359, Bairro: Centro / fone: 3751-2022 – Ramal: 213
CNPJ: 05.105.127/0001-99

ANEXO ÚNICO da Resolução nº 006/2017, de 06/abril/2017

Tabela Tarifária para viajans do tipo VD (viagem direta) do Sistema de Transporte Convencional Rodoviário Intermunicipal de Passageiros do Estado do Pará, com vigência a partir de 07/abril/2017

- 1) O preço da passagem não considera a taxa de embarque devida à administração dos Terminais Rodoviários do Estado do Pará, a qual deverá ser acrescida quando do embarque do usuário no Terminal correspondente;
- 2) Nos casos das linhas rodoviárias, cujos percursos necessitem de travessia por meio de balsa, o valor final da tarifa será acrescido do rateio da tarifa fluvial correspondente; e,
- 3) Quanto às linhas rodoflúvias, o valor final da tarifa será acrescido do preço da passagem correspondente à seção fluvial.

TIPO: VD (Viagem Direta), S (Seccionamento) e VP (Viagem Parcial)


CLASSE A: admite passageiros em pé até a metade da lotação sentada;

CLASSE B: admite somente passageiros sentados;


CLASSE C: leito; e,

CLASSE D: Transamazônica.


Tipo	Cod	Linhas / Seccionamentos	Classe	Tarifa (R\$)
ALMIR ALVINO NOGUEIRA EPP (EXPRESSO REAL)				
LINHA IRTUIA - SÃO MIGUEL DO GUAMÁ				
VD	04404	IRTUIA - SÃO MIGUEL DO GUAMÁ	B	4,22
SEC	03049	VILA PINHEIRO - SÃO MIGUEL DO GUAMÁ	B	3,68
SEC	03050	TREVO KM 14 - SÃO MIGUEL DO GUAMÁ	B	2,57
SEC	03051	KM 9 (BR-010) - SÃO MIGUEL DO GUAMÁ	B	2,57
SEC	03052	KM 3 (BR-010) - SÃO MIGUEL DO GUAMÁ	B	2,57
LINHA AURORA DO PARA - MÃE DO RIO VIA SANTANA DO CAPIM				
VD	04412	AURORA DO PARA - MÃE DO RIO VIA SANTANA DO CAPIM	B	4,87
SEC	03413	SANTANA DO CAPIM - KM 16 PA-242 (MÃE DO RIO)	B	3,64
SEC	03414	KM 16 PA-242 (MÃE DO RIO) - AURORA DO PARA	B	3,51
SEC	03415	AURORA DO PARA - MÃE DO RIO	B	1,83
SEC	03052	KM - SÃO MIGUEL DO GUAMÁ	B	0,55
ARAPARI NAVEGACAO LTDA.				
LINHA BELÉM - ABAETETUBA				
VD	00057	BELÉM - ABAETETUBA	B	9,88
SEC	02012	ARAPARI - ARIENGA	B	3,85
SEC	02071	ARIENGA - ABAETETUBA	B	5,52
SEC	02849	BELÉM - COLÔNIA VELHA	B	7,32
SEC	02851	BELÉM - COLÔNIA NOVA	B	6,05
SEC	02882	BELÉM - ARIENGA	B	3,85
SEC	02854	BELÉM - CASTANHALZINHO	B	3,49
SEC	02855	ARAPARI - ABAETETUBA	B	9,76
SEC	02856	ARAPARI - COLÔNIA VELHA	B	7,32
SEC	02857	ARAPARI - COLÔNIA NOVA	B	6,05
SEC	02858	CASTANHALZINHO - ABAETETUBA	B	6,27
SEC	02859	CASTANHALZINHO - COLÔNIA VELHA	B	3,92
SEC	02860	CASTANHALZINHO - COLÔNIA NOVA	B	2,78
LINHA BELÉM - ABAETETUBA VIA ALÇA VIÁRIA				
VD	0057A	BELÉM - ABAETETUBA VIA ALÇA VIÁRIA	B	22,40
SEC	03194	BELÉM - COLÔNIA VELHA VIA ALÇA VIÁRIA	B	20,08
SEC	03195	BELÉM - COLÔNIA NOVA VIA ALÇA VIÁRIA	B	18,90
SEC	03196	BELÉM - ARIENGA VIA ALÇA VIÁRIA	B	16,87
SEC	03197	BELÉM - CASTANHALZINHO VIA ALÇA VIÁRIA	B	16,13
SEC	03184	ANANINDEUA - ABAETETUBA VIA ALÇA VIÁRIA	B	19,64
SEC	03185	ANANINDEUA - COLÔNIA VELHA VIA ALÇA VIÁRIA	B	17,32
SEC	03186	ANANINDEUA - COLÔNIA NOVA VIA ALÇA VIÁRIA	B	16,14
SEC	03187	ANANINDEUA - ARIENGA VIA ALÇA VIÁRIA	B	14,12
SEC	03188	ANANINDEUA - CASTANHALZINHO VIA ALÇA VIÁRIA	B	13,35
SEC	02858	CASTANHALZINHO - ABAETETUBA	B	6,27
SEC	02859	CASTANHALZINHO - COLÔNIA VELHA	B	3,92
SEC	02860	CASTANHALZINHO - COLÔNIA NOVA	B	2,78
SEC	02071	ARIENGA - ABAETETUBA	B	5,52
SEC	03661	BELÉM - SÃO RAIMUNDO (ACARÁ)	B	8,09



Tipo	Cod	Linhas / Seccionamentos	ARCON-PA	Classe	Tarifa (R\$)
SEC	03662	BELÉM - CENTRO ALEGRE (ACARÁ)		B	10,66
SEC	03663	BELÉM - ITAPICURU (ACARÁ)		B	12,63
SEC	03664	BELÉM - GENIPAÚBA (ACARÁ)		B	8,83
SEC	03665	BELÉM - LARANJEIRA (ACARÁ)		B	10,31
SEC	03666	BELÉM - KM 41 DA PA-150 (ACARÁ)		B	11,23
LINHA BELÉM - IGARAPÉ MIRI VIA ALÇA VIÁRIA					
VD	00700	BELÉM - IGARAPÉ MIRI VIA ALÇA VIÁRIA			
SEC	03198	BELÉM - PONTILHÃO VIA ALÇA VIÁRIA		B	26,00
SEC	03199	BELÉM - MURUTINGA VIA ALÇA VIÁRIA		B	23,12
SEC	03194	BELÉM - COLÔNIA VELHA VIA ALÇA VIÁRIA		B	21,05
SEC	03195	BELÉM - COLÔNIA NOVA VIA ALÇA VIÁRIA		B	20,08
SEC	03196	BELÉM - ARIENGA VIA ALÇA VIÁRIA		B	18,90
SEC	03197	BELÉM - CASTANHALZINHO VIA ALÇA VIÁRIA		B	16,87
SEC	03190	ANANINDEUA - IGARAPÉ MIRI VIA ALÇA VIÁRIA		B	16,13
SEC	03191	ANANINDEUA - PONTILHÃO VIA ALÇA VIÁRIA		B	23,24
SEC	03192	ANANINDEUA - MURUTINGA VIA ALÇA VIÁRIA		B	20,36
SEC	03185	ANANINDEUA - COLÔNIA VELHA VIA ALÇA VIÁRIA		B	18,27
SEC	03188	ANANINDEUA - COLÔNIA NOVA VIA ALÇA VIÁRIA		B	17,32
SEC	03187	ANANINDEUA - ARIENGA VIA ALÇA VIÁRIA		B	16,14
SEC	03188	ANANINDEUA - CASTANHALZINHO VIA ALÇA VIÁRIA		B	14,12
SEC	02874	CASTANHALZINHO - IGARAPÉ MIRI		B	13,35
SEC	02872	CASTANHALZINHO - PONTILHÃO		B	9,89
SEC	02871	CASTANHALZINHO - MURUTINGA		B	7,00
SEC	02859	CASTANHALZINHO - COLÔNIA VELHA		B	4,92
SEC	02860	CASTANHALZINHO - COLÔNIA NOVA		B	3,94
SEC	02879	ARIENGA - IGARAPÉ MIRI		B	2,79
SEC	02877	ARIENGA - PONTILHÃO		B	9,13
SEC	02876	ARIENGA - MURUTINGA		B	6,24
SEC	02883	COLÔNIA NOVA - IGARAPÉ MIRI		B	4,16
SEC	02068	COLÔNIA VELHA - IGARAPÉ MIRI		B	7,09
SEC	02892	MURUTINGA - IGARAPÉ MIRI		B	5,92
SEC	02893	PONTILHÃO - IGARAPÉ MIRI		B	4,97
SEC	03681	BELÉM - SÃO RAIMUNDO (ACARÁ)		B	3,03
SEC	03662	BELÉM - CENTRO ALEGRE (ACARÁ)		B	5,09
SEC	03663	BELÉM - ITAPICURU (ACARÁ)		B	10,61
SEC	03664	BELÉM - GENIPAÚBA (ACARÁ)		B	12,63
SEC	03665	BELÉM - LARANJEIRA (ACARÁ)		B	8,83
SEC	03666	BELÉM - KM 41 DA PA-150 (ACARÁ)		B	10,31
				B	11,23
LINHA BELÉM - IGARAPÉ MIRI VIA ARAPARI					
VD	00070	BELÉM - IGARAPÉ MIRI			
SEC	01997	ARAPARI - IGARAPÉ MIRI		B	13,40
SEC	02068	COLÔNIA VELHA - IGARAPÉ MIRI		B	13,40
SEC	02849	BELÉM - COLÔNIA VELHA		B	5,90
SEC	02851	BELÉM - COLÔNIA NOVA		B	7,32
SEC	02852	BELÉM - ARIENGA		B	6,05
SEC	02854	BELÉM - CASTANHALZINHO		B	3,85
SEC	02856	ARAPARI - COLÔNIA VELHA		B	3,49
SEC	02857	ARAPARI - COLÔNIA NOVA		B	7,32
SEC	02859	CASTANHALZINHO - COLÔNIA VELHA		B	6,05
SEC	02860	CASTANHALZINHO - COLÔNIA NOVA		B	3,92
SEC	02861	BELÉM - MURUTINGA		B	2,78
SEC	02862	BELÉM - PONTILHÃO		B	8,43
SEC	02863	ARAPARI - PONTILHÃO		B	10,46
SEC	02864	ARAPARI - MURUTINGA		B	10,46
SEC	02871	CASTANHALZINHO - MURUTINGA		B	8,43
SEC	02872	CASTANHALZINHO - PONTILHÃO		B	4,65
SEC	02874	CASTANHALZINHO - IGARAPÉ MIRI		B	6,69
SEC	02876	ARIENGA - MURUTINGA		B	9,84
SEC	02877	ARIENGA - PONTILHÃO		B	3,92
SEC	02879	ARIENGA - IGARAPÉ MIRI		B	5,96
SEC	02883	COLÔNIA NOVA - IGARAPÉ MIRI		B	9,11
				B	7,08



ARCON - PA				
Tipo	Cod	Linhas / Seccionamentos	Classe	Tarifa (R\$)
SEC	02892	MURUTINGA - IGARAPÉ MIRI	B	5,19
SEC	02893	PONTILHÃO - IGARAPÉ MIRI	B	3,16
LINHA BELÉM - BARCARENA (VILA DO CONDE)				
VD	00075	BELÉM - BARCARENA (VILA DO CONDE)	B	7,32
SEC	02654	BELÉM - CASTANHALZINHO	B	3,49
SEC	02865	BELÉM - VILA TURUÍ	B	2,78
LINHA BARCARENA (SEDE) - BELÉM VIA ALÇA VIÁRIA				
VD	03305	BARCARENA (SEDE) - BELÉM VIA ALÇA VIÁRIA	B	25,70
SEC	03527	BELÉM - VILA DO CONDE (ALÇA VIÁRIA)	B	19,98
SEC	03528	BELÉM - PORTO ALBRÁS (VL. DO CONDE / ALÇA VIÁRIA)	B	21,92
SEC	03529	BELÉM - VL. DOS CABANOS (VL. DO CONDE / ALÇA VIÁRIA)	B	23,05
SEC	03531	ANANINDEUA - VILA DO CONDE (ALÇA VIÁRIA)	B	17,23
SEC	03533	ANANINDEUA - PORTO ALBRÁS (VL. DO CONDE / ALÇA VIÁRIA)	B	19,17
SEC	03535	ANANINDEUA - VL. DOS CABANOS (ALÇA VIÁRIA)	B	20,28
SEC	03536	ANANINDEUA - BARCARENA (SEDE) (ALÇA VIÁRIA)	B	22,98
SEC	03661	BELÉM - SÃO RAIMUNDO (ACARÁ)	B	8,09
SEC	03662	BELÉM - CENTRO ALEGRE (ACARÁ)	B	10,61
SEC	03663	BELÉM - ITAPICURU (ACARÁ)	B	12,63
SEC	03664	BELÉM - GENIPAÚBA (ACARÁ)	B	8,83
SEC	03665	BELÉM - LARANJEIRA (ACARÁ)	B	10,31
SEC	03666	BELÉM - KM 41 DA PA-150 (ACARÁ)	B	11,23
LINHA ABAETETUBA - BARCARENA VIA PA-151				
VD	3403A	ABAETETUBA - BARCARENA VIA PA-151	B	10,24
SEC	02898	ABAETETUBA - VILA TURUÍ	B	7,10
SEC	02858	CASTANHALZINHO - ABAETETUBA	B	6,29
SEC	02071	ARIENGA - ABAETETUBA	B	5,50
SEC	02690	COLÔNIA VELHA - BARCARENA (SEDE)	B	7,77
SEC	02891	COLÔNIA NOVA - VILA TURUÍ	B	4,58
SEC	02659	CASTANHALZINHO - COLÔNIA VELHA	B	3,93
SEC	02966	COLÔNIA VELHA - ARIENGA (PA-151)	B	3,49
SEC	02885	COLÔNIA NOVA - BARCARENA (SEDE)	B	6,66
SEC	02886	COLÔNIA NOVA - VILA TURUÍ	B	3,49
SEC	02860	CASTANHALZINHO - COLÔNIA NOVA	B	2,78
SEC	02967	ARIENGA - COLÔNIA NOVA (PA-151)	B	2,20
LINHA BELÉM - BAIÃO VIA ALÇA VIÁRIA				
VD	03408	BELÉM - BAIÃO VIA ALÇA VIÁRIA	B	55,48
SEC	00043	BELÉM - MOCAJUBA	B	47,73
SEC	00108	BELÉM - ENTRADA DE CARAPAJÓ	B	38,73
SEC	03473	BELÉM - MERUÚ (ALÇA VIÁRIA)	B	30,49
SEC	00793	IGARAPÉ MIRI - MOCAJUBA	B	21,71
SEC	00792	IGARAPÉ MIRI - BAIÃO	B	35,58
SEC	01899	MERUÚ - MOCAJUBA	B	17,21
SEC	01898	MERUÚ - BAIÃO	B	24,99
SEC	00800	MOCAJUBA - BAIÃO	B	7,79
LINHA BELÉM - CAMETÁ VIA ALÇA VIÁRIA/CARAPAJÓ				
VD	03409	BELÉM - CAMETÁ VIA ALÇA VIÁRIA/CARAPAJÓ	B	41,24
SEC	03466	BELÉM - PORTO CARAPAJÓ	B	41,24
SEC	03473	BELÉM - MERUÚ (ALÇA VIÁRIA)	B	30,49
SEC	03465	ANANINDEUA - CAMETÁ (ALÇA VIÁRIA)	B	38,49
SEC	03467	ANANINDEUA - PORTO CARAPAJÓ (ALÇA VIÁRIA)	B	38,49
SEC	03474	ANANINDEUA - MERUÚ (ALÇA VIÁRIA)	B	27,75
SEC	03468	BALNEÁRIO BICA - CAMETÁ	B	31,72
SEC	03478	BALNEÁRIO BICA - MERUÚ	B	20,97
SEC	03469	COLÔNIA VELHA - CAMETÁ	B	21,18
SEC	03470	COLÔNIA VELHA - PORTO CARAPAJÓ	B	21,18
SEC	03475	COLÔNIA VELHA - MERUÚ	B	10,44
SEC	03471	IGARAPÉ MIRI - CAMETÁ	B	15,25
SEC	03472	IGARAPÉ MIRI - PORTO CARAPAJÓ	B	15,26
SEC	03476	MERUÚ - PORTO CARAPAJÓ	B	10,73




ARCON-PA				
Tipo	Cod	Linhas / Seccionamentos	Classe	Tarifa
VD	00042	BELÉM - SANTA IZABEL DO PARÁ (TACAJÓS)		
SEC	01047	ANANINDEUA - SANTA LÚCIA	B	15,53
SEC	02835	ANANINDEUA - PORTO DE MINAS	B	6,05
SEC	00128	BELÉM - SANTA LÚCIA	B	6,96
SEC	02834	BELÉM - PORTO DE MINAS	B	8,76
SEC	01060	BENEVIDES - SANTA LÚCIA	B	9,55
SEC	02836	MARITUBA - PORTO DE MINAS	B	4,06
			B	6,45
LINHA	BELÉM - SANTARÉM NOVO			
VD	00043	BELÉM - SANTARÉM NOVO		
SEC	00072	BELÉM - NOVA TIMBOTEUA	B	33,37
SEC	00102	BELÉM - VELHA TIMBOTEUA	B	26,00
SEC	00183	CASTANHAL - NOVA TIMBOTEUA	B	29,53
SEC	01247	NOVA TIMBOTEUA - SANTARÉM NOVO	B	12,48
SEC	01880	VELHA TIMBOTEUA - SANTARÉM NOVO	B	7,73
SEC	02818	CASTANHAL - SANTARÉM NOVO	B	3,85
SEC	02819	SANTA MARIA DO PARÁ - SANTARÉM NOVO	B	19,86
			B	12,29
LINHA	BELÉM - IPIXUNA DO PARÁ			
VD	00045	BELÉM - IPIXUNA DO PARÁ		
SEC	00010	BELÉM - SÃO MIGUEL DO GUAMÁ	B	46,05
SEC	00008	BELÉM - SANTA MARIA DO PARÁ	B	27,48
SEC	00168	CASTANHAL - IPIXUNA DO PARÁ	B	21,05
SEC	00286	SANTA MARIA DO PARÁ - IPIXUNA DO PARÁ	B	32,50
SEC	00341	SÃO MIGUEL DO GUAMÁ - IPIXUNA DO PARÁ	B	24,97
SEC	01933	KM 14 (BR-010) - IPIXUNA DO PARÁ	B	18,56
SEC	02023	KM 48 BR-010(MÃE DO RIO) - IPIXUNA DO PARÁ	B	15,99
			B	9,76
LINHA	BELÉM - IPIXUNA DO PARÁ (RIO CAPIM) VIA BUJARU			
VD	00059	BELÉM - IPIXUNA DO PARÁ (RIO CAPIM) VIA BUJARU		
SEC	00079	BELÉM - TOMÉ AÇU VIA BUJARU	B	81,17
SEC	00081	BELÉM - CONCÓRDIA DO PARÁ VIA BUJARU	B	46,21
SEC	00256	SANTA IZABEL DO PARÁ - RIO CAPIM VIA BUJARU	B	32,67
SEC	00252	SANTA IZABEL DO PARÁ - CONCÓRDIA DO PARÁ VIA BUJARU	B	73,35
SEC	01316	BUJARU - RIO CAPIM	B	24,84
SEC	01314	BUJARU - CONCÓRDIA DO PARÁ VIA BUJARU	B	66,34
SEC	01304	TOMÉ AÇU - RIO CAPIM	B	17,88
SEC	01930	JAMIC - RIO CAPIM	B	38,29
SEC	02968	CONCÓRDIA DO PARÁ - RIO CAPIM	B	20,67
			B	51,05
LINHA	BELÉM - TOMÉ AÇU (QUATRO BOCAS) VIA BUJARU			
VD	00060	BELÉM - TOMÉ AÇU (QUATRO BOCAS) VIA BUJARU		
SEC	00079	BELÉM - TOMÉ AÇU VIA BUJARU	B	52,07
SEC	00081	BELÉM - CONCÓRDIA DO PARÁ VIA BUJARU	B	46,21
SEC	00254	SANTA IZABEL DO PARÁ - QUATRO BOCAS VIA BUJARU	B	32,67
SEC	00252	SANTA IZABEL DO PARÁ - CONCÓRDIA DO PARÁ VIA BUJARU	B	41,72
SEC	01315	BUJARU - QUATRO BOCAS	B	24,84
SEC	01313	BUJARU - TOMÉ AÇU	B	34,70
SEC	01322	CONCÓRDIA DO PARÁ - QUATRO BOCAS	B	31,15
SEC	01320	CONCÓRDIA DO PARÁ - TOMÉ AÇU	B	16,34
SEC	01963	KM 60 (PA-140) - QUATRO BOCAS	B	13,27
SEC	01044	ANANINDEUA - QUATRO BOCAS VIA BUJARU	B	12,77
			B	46,84
LINHA	BELÉM - SÃO DOMINGOS DO CAPIM VIA COLÔNIA 3 DE OUTUBRO			
VD	00061	BELÉM - SÃO DOMINGOS DO CAPIM VIA COLÔNIA 3 DE OUTUBRO		
SEC	00126	BELÉM - ENTR. BR-316/ PA-127	B	26,09
SEC	00241	SANTA IZABEL DO PARÁ - S. DOM. DO CAPIM VIA COLÔNIA 3 DE OUTUBRO	B	16,65
SEC	00163	CASTANHAL - SÃO DOMINGOS DO CAPIM VIA COLÔNIA 3 DE OUTUBRO	B	19,00
SEC	02169	ENTR. BR-316/ PA-127 - S. DOM. DO CAPIM VIA COLÔNIA 3 DE OUTUBRO	B	13,33
SEC	01894	COLÔNIA 3 DE OUTUBRO - SÃO DOMINGOS DO CAPIM	B	10,20
			B	6,12
LINHA	BELÉM - ABAETETUBA VIA ALÇA VIÁRIA			
VD	0063B	BELÉM - ABAETETUBA VIA ALÇA VIÁRIA		
			B	22,40



Tipo	Cod	Linhas / Seccionamentos	ARCON - PA	Classe	Tarifa (R\$)
SEC	03184	ANANINDEUA - ABAETETUBA		B	19,84
SEC	03212	PONTE RIO GUAMÁ - ABAETETUBA		B	16,38
SEC	03213	VILA NINIVE - ABAETETUBA		B	13,10
SEC	03661	BELÉM - SÃO RAIMUNDO (ACARÁ)		B	8,09
SEC	03862	BELÉM - CENTRO ALEGRE (ACARÁ)		B	10,61
SEC	03663	BELÉM - ITAPICURU (ACARÁ)		B	12,63
SEC	03664	BELÉM - GENIPAÚBA (ACARÁ)		B	6,83
SEC	03665	BELÉM - LARANJEIRA (ACARÁ)		B	10,31
SEC	03666	BELÉM - KM 41 DA PA-150 (ACARÁ)		B	11,23
LINHA	BELEM - BUJARU				
VD	00065	BELEM - BUJARU			
SEC	00251	SANTA IZABEL DO PARÁ - BUJARU		B	14,82
				B	6,96
LINHA	BELEM - JACUNDÁ VIA ALÇA VIÁRIA/PA150 (ATE KM 12)				
VD	0071A	BELEM - JACUNDÁ VIA ALÇA VIÁRIA/PA150 (ATE KM 12)			
SEC	03204	BELEM - GOIANÉSIA DO PARÁ VIA ALÇA VIÁRIA		B	79,97
SEC	03205	BELEM - TAILÂNDIA VIA ALÇA VIÁRIA		B	66,62
SEC	03206	ANANINDEUA - JACUNDÁ VIA ALÇA VIÁRIA		B	46,69
SEC	03207	ANANINDEUA - GOIANÉSIA DO PARÁ VIA ALÇA VIÁRIA		B	77,23
SEC	03208	ANANINDEUA - TAILÂNDIA VIA ALÇA VIÁRIA		B	63,87
SEC	03209	TAILÂNDIA - JACUNDÁ VIA ALÇA VIÁRIA		B	43,95
				B	33,29
LINHA	BELEM - CAMETÁ (CARAPAJÓ) VIA ALÇA VIÁRIA				
VD	0071C	BELEM - CAMETÁ VIA ALÇA VIÁRIA			
SEC	03231	ACARÁ - ANANINDEUA		B	41,24
SEC	03466	BELEM - PORTO CARAPAJÓ		B	18,12
SEC	03233	ACARÁ - ACARÁ		B	41,24
SEC	03473	BELEM - MERUÚ (ALÇA VIÁRIA)		B	9,87
SEC	03661	BELEM - ACARÁ (SÃO RAIMUNDO)		B	30,49
SEC	03465	ANANINDEUA - CAMETÁ (ALÇA VIÁRIA)		B	8,09
SEC	03468	BALNEÁRIO BICA - CAMETÁ		B	38,49
SEC	03478	BALNEÁRIO BICA - MERUÚ		B	31,72
				B	20,97
LINHA	BELEM - BAIÃO VIA ALÇA VIÁRIA				
VD	00080	BELEM - BAIÃO VIA ALÇA VIÁRIA			
SEC	00043	BELEM - MOCAJUBA		B	55,48
SEC	00108	BELEM - ENTRADA DE CARAPAJÓ		B	47,73
SEC	00109	BELEM - MERUÚ		B	38,73
SEC	00793	IGARAPÉ MIRI - MOCAJUBA		B	30,49
SEC	00792	IGARAPÉ MIRI - BAIÃO		B	21,71
SEC	01899	MERUÚ - MOCAJUBA		B	35,58
SEC	01896	MERUÚ - BAIÃO		B	17,21
SEC	00800	MOCAJUBA - BAIÃO		B	24,99
VP	00222	BELEM - MOCAJUBA		B	7,79
				B	47,73
LINHA	BRAGANÇA - CAPITÃO POÇO (BOCA NOVA) VIA OUREM				
VD	00102	BRAGANÇA - CAPITÃO POÇO (BOCA NOVA) VIA OUREM			
SEC	01206	BRAGANÇA - OUREM		B	33,85
SEC	01212	BRAGANÇA - ARRAIAL DO CAETÉ VIA OUREM		B	23,39
SEC	01239	CAPANEMA - BOCA NOVA (CAP. POÇO) VIA OUREM		B	15,74
SEC	01227	CAPANEMA - OUREM		B	23,93
SEC	01883	ARRAIAL DO CAETÉ - BOCA NOVA (CAP. POÇO) VIA OUREM		B	13,43
SEC	01190	OUREM - BOCA NOVA (CAP. POÇO) VIA OUREM		B	18,12
SEC	01187	OUREM - CAPITÃO POÇO		B	10,46
SEC	01204	BRAGANÇA - CAPITÃO POÇO		B	6,65
				B	30,04
LINHA	BRAGANÇA - VISEU				
VD	00105	BRAGANÇA - VISEU			
SEC	01214	BRAGANÇA - CUPARI		B	22,04
SEC	01887	CUPARI - VISEU		B	13,76
SEC	02843	ENTR. PA-242/ PA-102 - VISEU		B	8,30
				B	6,45
LINHA	CAPANEMA - SALINÓPOLIS				

Tipo	Cod	Linhas / Seccionamentos	Classe	Tarifa (R\$)
SEC	03654	SANTA MARIA DO PARÁ - CACHOEIRA DO PIRIÁ		
SEC	03655	SANTA MARIA DO PARÁ - CACHOEIRA DO PIRIÁ(GURUPI)	B	26,82
SEC	03656	CAPANEMA - SANTA LUZIA DO PARÁ	B	30,72
SEC	03657	CAPANEMA - CACHOEIRA DO PIRIÁ	B	8,83
SEC	03658	CAPANEMA - CACHOEIRA DO PIRIÁ(GURUPI)	B	18,00
SEC	03659	SANTA LUZIA DO PARÁ - CACHOEIRA DO PIRIÁ	B	21,92
SEC	03660	SANTA LUZIA DO PARÁ - CACHOEIRA DO PIRIÁ(GURUPI)	B	9,18
			B	13,14
LINHA	BELÉM - ACARÁ VIA ALÇA VIÁRIA			
VD	04301	BELÉM - ACARÁ VIA ALÇA VIÁRIA		
SEC	03231	ACARÁ - ANANINDEUA VIA ALÇA VIÁRIA	B	23,08
SEC	03233	ACARÁ - ENTRONCAMENTO ALÇA VIÁRIA X RAMAL ACARÁ	B	20,41
SEC	03661	BELÉM - SÃO RAIMUNDO (ACARÁ)	B	12,06
SEC	03662	BELÉM - CENTRO ALEGRE (ACARÁ)	B	6,09
SEC	03663	BELÉM - ITAPICURU (ACARÁ)	B	10,61
SEC	03664	BELÉM - GENIPAÚBA (ACARÁ)	B	12,63
SEC	03665	BELÉM - LARANJEIRA (ACARÁ)	B	8,83
SEC	03666	BELÉM - KM 41 DA PA-150 (ACARÁ)	B	10,31
			B	11,23
LINHA	BELÉM - ABAETETUBA VIA BUJARU, ACARA e MOJU			
VD	0063A	BELÉM - ABAETETUBA		
SEC	00044	BELÉM - MOJU	B	55,72
SEC	00078	BELÉM - ACARÁ	B	59,73
SEC	00114	BELÉM - BUJARU	B	34,73
SEC	00236	PA - ABAETETUBA	B	19,93
SEC	00237	PA - MOJU	B	57,40
SEC	00250	PA - ACARÁ	B	51,89
SEC	01309	BUJARU - ABAETETUBA	B	26,89
SEC	01310	BUJARU - MOJU	B	50,42
SEC	01312	BUJARU - ACARÁ	B	44,92
SEC	01296	ACARÁ - ABAETETUBA	B	19,91
SEC	01297	ACARÁ - MOJU	B	27,02
SEC	01298	JAMBUAÇU - ACARÁ	B	22,25
SEC	01299	ACARÁ	B	14,04
SEC	01895	JAMBUAÇU - MOJU	B	4,59
SEC	02063	MOJU	B	10,97
SEC	01896	ABAETETUBA	B	20,42
SEC	01897	MOJU	B	9,18
			B	3,67
LINHA	BELÉM - SÃO FELIX DO XINGU VIA ALÇA VIÁRIA			
VD	10703	BELÉM - SÃO FELIX DO XINGU VIA ALÇA VIÁRIA		
SEC	03205	BELÉM - TAILÂNDIA	B	164,89
SEC	03204	BELÉM - GOIANÉSIA DO PARÁ (SEDE)	B	46,69
SEC	00087	BELÉM - NOVA IPIXUNA DO PARÁ	B	66,62
SEC	00015	BELÉM - MARABÁ	B	90,12
SEC	00028	BELÉM - EL DORADO DOS CARAJÁS	B	100,39
SEC	00096	BELÉM - XINGUARA (ÁGUA FRIA)	B	108,72
SEC	00046	BELÉM - XINGUARA	A	139,62
SEC	04168	BELÉM - ÁGUA AZUL DO NORTE	B	143,83
SEC	04176	BELÉM - OURILÂNDIA DO NORTE	B	156,83
SEC	00054	BELÉM - TUCUMÃ	B	170,60
SEC	03373	ANANINDEUA - MARABÁ	B	200,85
SEC	03379	ANANINDEUA - XINGUARA	B	98,54
SEC	04177	ANANINDEUA - ÁGUA AZUL DO NORTE	B	141,77
SEC	04178	ANANINDEUA - OURILÂNDIA DO NORTE	B	154,08
SEC	04179	ANANINDEUA - TUCUMÃ	B	167,66
SEC	03282	ANANINDEUA - SÃO FELIX DO XINGU	B	169,68
SEC	00802	MOJU - MARABÁ	B	188,23
SEC	00818	MOJU - XINGUARA	B	77,53
SEC	04180	MOJU - ÁGUA AZUL DO NORTE	B	120,96
SEC	04181	MOJU - OURILÂNDIA DO NORTE	B	133,87
SEC	00821	MOJU - TUCUMÃ	B	147,47
SEC	00815	MOJU - SÃO FELIX DO XINGU	B	153,16
SEC	01263	TAILÂNDIA - MARABÁ	B	170,96
			B	53,70



Tipo	Cod	Linhas / Seccionamentos	ARCON - PA	Classe	Tarifa (R\$)
SEC	03194	BELÉM - COLÔNIA VELHA VIA ALÇA VIÁRIA		B	20,08
SEC	03195	BELÉM - COLÔNIA NOVA VIA ALÇA VIÁRIA		B	18,90
SEC	03198	BELÉM - ARIENGA VIA ALÇA VIÁRIA		B	16,87
SEC	03197	BELÉM - CASTANHALZINHO VIA ALÇA VIÁRIA		B	16,13
SEC	03184	ANANINDEUA - ABAETETUBA VIA ALÇA VIÁRIA		B	19,64
SEC	03185	ANANINDEUA - COLÔNIA VELHA VIA ALÇA VIÁRIA		B	17,32
SEC	03186	ANANINDEUA - COLÔNIA NOVA VIA ALÇA VIÁRIA		B	16,14
SEC	03187	ANANINDEUA - ARIENGA VIA ALÇA VIÁRIA		B	14,12
SEC	03188	ANANINDEUA - CASTANHALZINHO VIA ALÇA VIÁRIA		B	13,35
SEC	02858	CASTANHALZINHO - ABAETETUBA		B	6,29
SEC	02859	CASTANHALZINHO - COLÔNIA VELHA		B	3,94
SEC	02860	CASTANHALZINHO - COLÔNIA NOVA		B	2,79
SEC	02071	ARIENGA - ABAETETUBA		B	5,50
SEC	03661	BELÉM - SÃO RAIMUNDO (ACARÁ)		B	8,09
SEC	03662	BELÉM - CENTRO ALEGRE (ACARÁ)		B	10,61
SEC	03664	BELÉM - GENIPAUBA (ACARÁ)		B	8,83
SEC	03665	BELÉM - LARANJEIRA (ACARÁ)		B	10,31
SEC	03666	BELÉM - KM.41 DA PA-150 (ACARÁ)		B	11,23
SEC	03663	BELÉM - ITAPICURU (ACARÁ)		B	12,63
LINHA BELÉM - ABAETETUBA VIA ARAPARI					
VD	0077B	BELÉM - ABAETETUBA VIA ARAPARI		B	9,67
SEC	02012	ARAPARI - ARIENGA		B	3,85
SEC	02071	ARIENGA - ABAETETUBA		B	5,54
SEC	02849	BELÉM - COLÔNIA VELHA		B	7,32
SEC	02851	BELÉM - COLÔNIA NOVA		B	6,06
SEC	02852	BELÉM - ARIENGA		B	3,85
SEC	02854	BELÉM - CASTANHALZINHO		B	3,50
SEC	02855	ARAPARI - ABAETETUBA		B	9,76
SEC	02856	ARAPARI - COLÔNIA VELHA		B	7,32
SEC	02857	ARAPARI - COLÔNIA NOVA		B	6,06
SEC	02858	CASTANHALZINHO - ABAETETUBA		B	6,29
SEC	02859	CASTANHALZINHO - COLÔNIA VELHA		B	3,93
SEC	02860	CASTANHALZINHO - COLÔNIA NOVA		B	2,76
LINHA BELÉM - MOJU VIA ALÇA VIÁRIA					
VD	0078A	BELÉM - MOJU VIA ALÇA VIÁRIA		B	22,86
SEC	03194	BELÉM - COLÔNIA VELHA VIA ALÇA VIÁRIA		B	20,08
SEC	03195	BELÉM - COLÔNIA NOVA VIA ALÇA VIÁRIA		B	18,90
SEC	03196	BELÉM - ARIENGA VIA ALÇA VIÁRIA		B	16,87
SEC	03197	BELÉM - CASTANHALZINHO VIA ALÇA VIÁRIA		B	16,13
SEC	03169	ANANINDEUA - MOJU VIA ALÇA VIÁRIA		B	20,10
SEC	03185	ANANINDEUA - COLÔNIA VELHA VIA ALÇA VIÁRIA		B	17,32
SEC	03186	ANANINDEUA - COLÔNIA NOVA VIA ALÇA VIÁRIA		B	16,14
SEC	03187	ANANINDEUA - ARIENGA VIA ALÇA VIÁRIA		B	14,12
SEC	03188	ANANINDEUA - CASTANHALZINHO VIA ALÇA VIÁRIA		B	13,35
SEC	02873	CASTANHALZINHO - MOJU		B	6,73
SEC	02859	CASTANHALZINHO - COLÔNIA VELHA		B	3,94
SEC	02860	CASTANHALZINHO - COLÔNIA NOVA		B	2,79
SEC	02678	ARIENGA - MOJU		B	5,98
SEC	02882	COLÔNIA NOVA - MOJU		B	3,96
SEC	02887	COLÔNIA VELHA - MOJU		B	2,79
SEC	03661	BELÉM - SÃO RAIMUNDO (ACARÁ)		B	8,09
SEC	03662	BELÉM - CENTRO ALEGRE (ACARÁ)		B	10,61
SEC	03663	BELÉM - ITAPICURU (ACARÁ)		B	12,63
SEC	03664	BELÉM - GENIPAUBA (ACARÁ)		B	8,83
SEC	03665	BELÉM - LARANJEIRA (ACARÁ)		B	10,31
SEC	03666	BELÉM - KM.41 DA PA-150 (ACARÁ)		B	11,23
LINHA BELÉM - MOJU VIA ARAPARI					
VD	0078B	BELÉM - MOJU VIA ARAPARI		B	10,29
SEC	02849	BELÉM - COLÔNIA VELHA		B	7,32
SEC	02851	BELÉM - COLÔNIA NOVA		B	6,06

RESOLUÇÃO ARCON-PA Nº 015/2018, DE 03 DE DEZEMBRO DE 2018.



Fixa novos valores das tarifas do serviço de transporte rodoviário intermunicipal de passageiros do Estado do Pará

A Diretora Geral da Agência de Regulação e Controle de Serviços Públicos do Estado do Pará – ARCON-PA, no uso de suas atribuições previstas no artigo 16, inciso I, do art. 19 da Lei nº 6.099, de 30/dezembro/1997, e;

Considerando que a Resolução CONERC Nº 016/2018, de 26 de novembro de 2018, do Conselho Estadual de Regulação e Controle de Serviços Públicos - CONERC, publicada no DOE nº 33.747, de 27/novembro/2018, a qual fixou o percentual de 12,16% (doze inteiros e dezesseis centésimos percentuais), referente ao reajuste tarifário do período de março/2017 a outubro/2018, sobre os valores atuais das tarifas do serviço de transporte rodoviário intermunicipal de passageiros do Estado do Pará;

Considerando que o art. 2º da Resolução Nº 016/2018-CONERC, determina que a Diretoria da ARCON-PA adote todos os procedimentos necessários para implementar os novos valores das tarifas nas condições fixadas;

RESOLVE:

Art. 1º - Estabelecer, de acordo com os termos da Resolução CONERC Nº 016/2018, de 26 de novembro de 2018, e na forma do Anexo Único desta Resolução, as tabelas consolidadas para viagem direta, seccionamento e viagem parcial, discriminando os novos valores das tarifas do serviço do transporte rodoviário intermunicipal de passageiros.

Parágrafo Único - O Anexo Único estará disponível no sítio eletrônico <http://www.arcon.pa.gov.br>.

Art. 2º - Para fins de divulgação dos novos valores junto aos usuários dos serviços, as empresas operadoras ficam obrigadas a afixar as novas tabelas de preço em local visível, nos postos de venda dos bilhetes de passagens e no interior do veículo em operação, a partir da data da sua vigência.

Art. 3º - Os novos valores das tarifas entram em vigor três dias após a publicação desta resolução no Diário Oficial do Estado.

Art. 4º Esta resolução entra em vigor na data de sua publicação, revogando-se as disposições em contrário.

Marta da Penha Sales
Diretora Geral
ARCON/PA

ANEXO ÚNICO DA RESOLUÇÃO ARCON-PA 815/2018 DE 83/DEZEMBRO/2018

Tabela Tarifária do Sistema de Transporte Rodoviário Intermunicipal da Passagem do Estado do Pará

- 1) As tarifas não incluem os valores correspondentes ao ICMS e à Taxa de Embarque.
- 2) Nos percursos que necessitem dos serviços de balsas, o valor do rateio da tarifa hidroviária para a travessia do veículo será cobrada de cada passageiro pagante.
- 3) Nos percursos rodoviários, com deslocamento em embarcações de passageiros em parte do trajeto, o valor da passagem hidroviária será adicionada ao valor da passagem rodoviária.
- 4) As tarifas homologadas pela ARCON-PA deverão estar disponíveis para consulta ao público, em local visível, nos guichês de venda dos operadores regulados e na interior dos seus veículos.

TIPOS:

- VD: VIAGEM DIRETA;
- SEC: SECCIONAMENTO;
- VP: VIAGEM PARCIAL.


CLASSES:

- A: ADMITE PASSAGEIROS EM PÉ ATÉ A METADE DA LDTAÇÃO SENTADA;
- B: ADMITE SOMENTE PASSAGEIROS SENTADOS;
- C: LEITO;
- D: TRANSAMAZÔNICA;
- F: DIFERENCIADA.




Empresa	Transportador	Tipo	Código	Localidade Origem	Descrição da Viagem	Via	Localidade de Destino	Classe	R\$
ALMIR ALVINO NOGUEIRA EPP (EXPRESSO REAL)	VD	4404	RIUIA				SÃO MIGUEL DO GUAMÁ	B	4,78
ALMIR ALVINO NOGUEIRA EPP (EXPRESSO REAL)	SEC	3049	VILA PINHEIRO				SÃO MIGUEL DO GUAMÁ	B	4,13
ALMIR ALVINO NOGUEIRA EPP (EXPRESSO REAL)	SEC	3058	TREVO KM 14				SÃO MIGUEL DO GUAMÁ	B	2,66
ALMIR ALVINO NOGUEIRA EPP (EXPRESSO REAL)	SEC	3051	KM 9 (BR-010)		BR-010		SÃO MIGUEL DO GUAMÁ	B	2,68
ALMIR ALVINO NOGUEIRA EPP (EXPRESSO REAL)	SEC	3052	KM 3 (BR-010)		BR-010		SÃO MIGUEL DO GUAMÁ	B	2,88
ALMIR ALVINO NOGUEIRA EPP (EXPRESSO REAL)	VD	4412	AURORA DO PARA	SANTANA DO CAPIM			MÃE DO RIO	B	5,47
ALMIR ALVINO NOGUEIRA EPP (EXPRESSO REAL)	SEC	3413	SANTANA DO PARA	SANTANA DO CAPIM			MÃE DO RIO	B	4,86
ALMIR ALVINO NOGUEIRA EPP (EXPRESSO REAL)	SEC	3414	KM 16 PA-242				AURORA DO PARA	B	3,94
ALMIR ALVINO NOGUEIRA EPP (EXPRESSO REAL)	SEC	3415	AURORA DO PARA				MÃE DO RIO	B	2,05
ALMIR ALVINO NOGUEIRA EPP (EXPRESSO REAL)	SEC	3652	KM				SÃO MIGUEL DO GUAMÁ	B	0,61
AR NACIONAL TRANSPORTES LTDA - ME	VD	40401	BELTERRA		BR-163		SANTARÉM	A	9,01
ARAPARI NAVEGACAO LTDA	VD	8057	BELÉM				ABAETUBA	B	11,98
ARAPARI NAVEGACAO LTDA	SEC	2012	ARAPARI				ARIENGA	B	4,32
ARAPARI NAVEGACAO LTDA	SEC	2071	ARIENGA				ABAETUBA	B	8,19
ARAPARI NAVEGACAO LTDA	SEC	2948	BELÉM				COLÔNIA VELHA	B	6,21
ARAPARI NAVEGACAO LTDA	SEC	2851	BELÉM				COLÔNIA NOVA	B	6,79
ARAPARI NAVEGACAO LTDA	SEC	2852	BELÉM				ARIENGA	B	4,32
ARAPARI NAVEGACAO LTDA	SEC	2854	BELÉM				CASTANHALZINHO	B	3,91
ARAPARI NAVEGACAO LTDA	SEC	2055	ARAPARI				ABAETUBA	B	10,95
ARAPARI NAVEGACAO LTDA	SEC	2656	ARAPARI				COLÔNIA VELHA	B	8,21
ARAPARI NAVEGACAO LTDA	SEC	2857	ARAPARI				COLÔNIA NOVA	B	8,79
ARAPARI NAVEGACAO LTDA	SEC	2956	CASTANHALZINHO				ABAETUBA	B	7,04
ARAPARI NAVEGACAO LTDA	SEC	2858	CASTANHALZINHO				COLÔNIA VELHA	B	4,38
ARAPARI NAVEGACAO LTDA	SEC	2860	CASTANHALZINHO				COLÔNIA NOVA	B	3,11
ARAPARI NAVEGACAO LTDA	VD	9057A	BELÉM		ALÇA VIÁRIA		ABAETUBA	B	28,12
ARAPARI NAVEGACAO LTDA	SEC	3194	BELÉM		ALÇA VIÁRIA		COLÔNIA VELHA	B	22,50
ARAPARI NAVEGACAO LTDA	SEC	3195	BELÉM		ALÇA VIÁRIA		COLÔNIA NOVA	B	21,19
ARAPARI NAVEGACAO LTDA	SEC	3198	BELÉM		ALÇA VIÁRIA		ARIENGA	B	18,93
ARAPARI NAVEGACAO LTDA	SEC	3197	BELÉM		ALÇA VIÁRIA		CASTANHALZINHO	B	18,08
ARAPARI NAVEGACAO LTDA	SEC	3184	ANANINDEUA		ALÇA VIÁRIA		ABAETUBA	B	22,01
ARAPARI NAVEGACAO LTDA	SEC	3165	ANANINDEUA		ALÇA VIÁRIA		COLÔNIA VELHA	B	19,42
ARAPARI NAVEGACAO LTDA	SEC	3186	ANANINDEUA		ALÇA VIÁRIA		COLÔNIA NOVA	B	18,10
ARAPARI NAVEGACAO LTDA	SEC	3187	ANANINDEUA		ALÇA VIÁRIA		ARIENGA	B	16,84
ARAPARI NAVEGACAO LTDA	SEC	3186	ANANINDEUA		ALÇA VIÁRIA		CASTANHALZINHO	B	15,00
ARAPARI NAVEGACAO LTDA	SEC	2856	CASTANHALZINHO				ABAETUBA	B	7,04
ARAPARI NAVEGACAO LTDA	SEC	2859	CASTANHALZINHO				COLÔNIA VELHA	B	4,38
ARAPARI NAVEGACAO LTDA	SEC	2860	CASTANHALZINHO				COLÔNIA NOVA	B	3,11
ARAPARI NAVEGACAO LTDA	SEC	2071	ARIENGA				ABAETUBA	B	6,19
ARAPARI NAVEGACAO LTDA	SEC	3661	BELÉM		ACARÁ		SÃO RAIMUNDO	B	9,88
ARAPARI NAVEGACAO LTDA	SEC	3662	BELÉM		ACARÁ		CENTRO ALEGRE	B	11,99
ARAPARI NAVEGACAO LTDA	SEC	3663	BELÉM		ACARÁ		ITAPICURU	B	14,16
ARAPARI NAVEGACAO LTDA	SEC	3684	BELÉM		ACARÁ		GENIPAUBA	B	9,96
ARAPARI NAVEGACAO LTDA	SEC	3685	BELÉM		ACARÁ		LARANJEIRA	B	11,56
ARAPARI NAVEGACAO LTDA	SEC	3688	BELÉM		ACARÁ		KM 41 DA PA-150	B	12,60
ARAPARI NAVEGACAO LTDA	VD	9079C	BELÉM		ALÇA VIÁRIA		IGARAPÉ MIRIM	B	29,17
ARAPARI NAVEGACAO LTDA	SEC	3198	BELÉM		ALÇA VIÁRIA		PONTILHÃO	B	25,94
ARAPARI NAVEGACAO LTDA	SEC	3199	BELÉM		ALÇA VIÁRIA		MURUTINGA	B	23,61
ARAPARI NAVEGACAO LTDA	SEC	3194	BELÉM		ALÇA VIÁRIA		COLÔNIA VELHA	B	22,52
ARAPARI NAVEGACAO LTDA	SEC	3195	BELÉM		ALÇA VIÁRIA		COLÔNIA NOVA	B	21,20
ARAPARI NAVEGACAO LTDA	SEC	3196	BELÉM		ALÇA VIÁRIA		ARIENGA	B	18,93
ARAPARI NAVEGACAO LTDA	SEC	3197	BELÉM		ALÇA VIÁRIA		CASTANHALZINHO	B	18,89
ARAPARI NAVEGACAO LTDA	SEC	3190	ANANINDEUA		ALÇA VIÁRIA		IGARAPÉ MIRIM	B	28,87
ARAPARI NAVEGACAO LTDA	SEC	3191	ANANINDEUA		ALÇA VIÁRIA		PONTILHÃO	B	22,84
ARAPARI NAVEGACAO LTDA	SEC	3192	ANANINDEUA		ALÇA VIÁRIA		MURUTINGA	B	28,49
ARAPARI NAVEGACAO LTDA	SEC	3185	ANANINDEUA		ALÇA VIÁRIA		COLÔNIA VELHA	B	19,42
ARAPARI NAVEGACAO LTDA	SEC	3168	ANANINDEUA		ALÇA VIÁRIA		COLÔNIA NOVA	B	18,10
ARAPARI NAVEGACAO LTDA	SEC	3187	ANANINDEUA		ALÇA VIÁRIA		ARIENGA	B	15,84
ARAPARI NAVEGACAO LTDA	SEC	3188	ANANINDEUA		ALÇA VIÁRIA		CASTANHALZINHO	B	14,98
ARAPARI NAVEGACAO LTDA	SEC	2674	CASTANHALZINHO				IGARAPÉ MIRIM	B	11,06
ARAPARI NAVEGACAO LTDA	SEC	2672	CASTANHALZINHO				PONTILHÃO	B	7,65
ARAPARI NAVEGACAO LTDA	SEC	2871	CASTANHALZINHO				MURUTINGA	B	5,52
ARAPARI NAVEGACAO LTDA	SEC	2659	CASTANHALZINHO				COLÔNIA VELHA	B	4,42
ARAPARI NAVEGACAO LTDA	SEC	2660	CASTANHALZINHO				COLÔNIA NOVA	B	3,13
ARAPARI NAVEGACAO LTDA	SEC	2879	ARIENGA				IGARAPÉ MIRIM	B	10,24
ARAPARI NAVEGACAO LTDA	SEC	2877	ARIENGA				PONTILHÃO	B	7,00
ARAPARI NAVEGACAO LTDA	SEC	2876	ARIENGA				MURUTINGA	B	4,67
ARAPARI NAVEGACAO LTDA	SEC	2883	COLÔNIA NOVA				IGARAPÉ MIRIM	B	7,95
ARAPARI NAVEGACAO LTDA	SEC	2086	COLÔNIA VELHA				IGARAPÉ MIRIM	B	8,64
ARAPARI NAVEGACAO LTDA	SEC	2892	MURUTINGA				IGARAPÉ MIRIM	B	5,57
ARAPARI NAVEGACAO LTDA	SEC	2883	PONTILHÃO				IGARAPÉ MIRIM	B	3,40
ARAPARI NAVEGACAO LTDA	SEC	3661	BELÉM		ACARÁ		SÃO RAIMUNDO	B	8,08
ARAPARI NAVEGACAO LTDA	SEC	3662	BELÉM		ACARÁ		CENTRO ALEGRE	B	11,90
ARAPARI NAVEGACAO LTDA	SEC	3663	BELÉM		ACARÁ		ITAPICURU	B	14,16
ARAPARI NAVEGACAO LTDA	SEC	3664	BELÉM		ACARÁ		GENIPAUBA	B	9,90

Empresa	Transportador	Tipo	Código	Localidade Origem	Descrição da Viagem	Localidade de Destino	Tarifa
	COMÉRCIO E TRANSPORTE BOA ESPERANÇA LTDA	SEC	0294	SANTA MARIA DO PARÁ	PA-324	SALINÓPOLIS	B 33,16
	COMÉRCIO E TRANSPORTE BOA ESPERANÇA LTDA	SEC	1040	ANANINDEUA	PA-324	SALINÓPOLIS	B 39,55
	COMÉRCIO E TRANSPORTE BOA ESPERANÇA LTDA	SEC	1054	BENEVIDES	PA-324	SALINÓPOLIS	B 24,73
	COMÉRCIO E TRANSPORTE BOA ESPERANÇA LTDA	SEC	1057	BENEVIDES	PA-324	SALINÓPOLIS	B 14,81
	COMÉRCIO E TRANSPORTE BOA ESPERANÇA LTDA	SEC	1258	SANTA LUZIA	PA-324	SALINÓPOLIS	B 7,44
	COMÉRCIO E TRANSPORTE BOA ESPERANÇA LTDA	VD	0293	BELEM	BR-316	SALINÓPOLIS	B 24,73
	COMÉRCIO E TRANSPORTE BOA ESPERANÇA LTDA	SEC	0176	CASTANHAL		SALINÓPOLIS	B 46,48
	COMÉRCIO E TRANSPORTE BOA ESPERANÇA LTDA	SEC	0245	SANTA IZABEL DO PARÁ		SALINÓPOLIS	B 31,32
	COMÉRCIO E TRANSPORTE BOA ESPERANÇA LTDA	SEC	0293	SANTA MARIA DO PARÁ		SALINÓPOLIS	B 22,89
	COMÉRCIO E TRANSPORTE BOA ESPERANÇA LTDA	SEC	1231	CAPANEMA		SALINÓPOLIS	B 11,54
	COMÉRCIO E TRANSPORTE BOA ESPERANÇA LTDA	SEC	1258	SANTA LUZIA		SALINÓPOLIS	B 6,60
	COMÉRCIO E TRANSPORTE BOA ESPERANÇA LTDA	VP	0030	SANTA MARIA DO PARÁ	BR-316	SALINÓPOLIS	B 24,73
	COMÉRCIO E TRANSPORTE BOA ESPERANÇA LTDA	VD	0298	BELEM	PA-242	SALINÓPOLIS	B 46,48
	COMÉRCIO E TRANSPORTE BOA ESPERANÇA LTDA	SEC	0186	CASTANHAL		SÃO JOÃO DE PIRABAS	B 31,32
	COMÉRCIO E TRANSPORTE BOA ESPERANÇA LTDA	SEC	0298	SANTA MARIA DO PARÁ		SÃO JOÃO DE PIRABAS	B 22,89
	COMÉRCIO E TRANSPORTE BOA ESPERANÇA LTDA	SEC	1234	CAPANEMA		SÃO JOÃO DE PIRABAS	B 11,54
	COMÉRCIO E TRANSPORTE BOA ESPERANÇA LTDA	SEC	2097	JABURU (PRIMAVERA)		SÃO JOÃO DE PIRABAS	B 6,60
	COMÉRCIO E TRANSPORTE BOA ESPERANÇA LTDA	VD	0241	BELEM	PA-320	SALINÓPOLIS	B 81,01
	COMÉRCIO E TRANSPORTE BOA ESPERANÇA LTDA	SEC	0073	BELEM	PA-320	SALINÓPOLIS	B 31,45
	COMÉRCIO E TRANSPORTE BOA ESPERANÇA LTDA	SEC	0178	CASTANHAL	PA-320	SALINÓPOLIS	B 35,82
	COMÉRCIO E TRANSPORTE BOA ESPERANÇA LTDA	SEC	0185	CASTANHAL	PA-320	SALINÓPOLIS	B 17,33
	COMÉRCIO E TRANSPORTE BOA ESPERANÇA LTDA	SEC	0222	IGARAPÉ AÇU	PA-320	SALINÓPOLIS	B 26,98
	COMÉRCIO E TRANSPORTE BOA ESPERANÇA LTDA	SEC	1232	CAPANEMA	PA-320	SALINÓPOLIS	B 14,81
	COMÉRCIO E TRANSPORTE BOA ESPERANÇA LTOA	SEC	1253	PEIXE BDI	PA-320	SALINÓPOLIS	B 18,53
	COMÉRCIO E TRANSPORTE BOA ESPERANÇA LTOA	SEC	2817	SÃO LUIS		SALINÓPOLIS	B 23,80
	COMÉRCIO E TRANSPORTE BOA ESPERANÇA LTDA	VD	0042	BELEM		SALINÓPOLIS	B 17,42
	COMÉRCIO E TRANSPORTE BOA ESPERANÇA LTDA	SEC	1047	ANANINDEUA		SANTA IZABEL DO PARÁ (TAGAJÓS)	B 6,79
	COMÉRCIO E TRANSPORTE BOA ESPERANÇA LTDA	SEC	2835	ANANINDEUA		SANTA LUZIA	B 7,81
	COMÉRCIO E TRANSPORTE BOA ESPERANÇA LTOA	SEC	0128	BELEM		PORTO DE MANAS	B 9,62
	COMÉRCIO E TRANSPORTE BOA ESPERANÇA LTOA	SEC	2634	BELEM		SANTA LUZIA	B 10,71
	COMÉRCIO E TRANSPORTE BOA ESPERANÇA LTDA	SEC	1060	BENEVIDES		PORTO DE MANAS	B 4,55
	COMÉRCIO E TRANSPORTE BOA ESPERANÇA LTDA	SEC	2836	MARITUBA		SANTA LUZIA	B 7,23
	COMÉRCIO E TRANSPORTE BOA ESPERANÇA LTDA	VD	0043	BELEM		PORTO DE MANAS	B 57,43
	COMÉRCIO E TRANSPORTE BOA ESPERANÇA LTDA	SEC	0072	BELEM		SANTARÉM NOVO	B 29,17
	COMÉRCIO E TRANSPORTE BOA ESPERANÇA LTDA	SEC	0102	BELEM		NOVA TIMBOTEUA	B 33,12
	COMÉRCIO E TRANSPORTE BOA ESPERANÇA LTDA	SEC	0183	CASTANHAL		VELHA TIMBOTEUA	B 13,99
	COMÉRCIO E TRANSPORTE BOA ESPERANÇA LTDA	SEC	1247	NOVA TIMBOTEUA		NOVA TIMBOTEUA	B 8,87
	COMÉRCIO E TRANSPORTE BOA ESPERANÇA LTDA	SEC	1880	VELHA TIMBOTEUA		SANTARÉM NOVO	B 4,32
	COMÉRCIO E TRANSPORTE BOA ESPERANÇA LTDA	SEC	2818	CASTANHAL		SANTARÉM NOVO	B 22,27
	COMÉRCIO E TRANSPORTE BOA ESPERANÇA LTDA	SEC	2819	SANTA MARIA DO PARÁ		SANTARÉM NOVO	B 13,79
	COMÉRCIO E TRANSPORTE BOA ESPERANÇA LTDA	VD	0045	BELEM	BR-010	SANTARÉM NOVO	B 51,65
	COMÉRCIO E TRANSPORTE BOA ESPERANÇA LTDA	SEC	0018	BELEM		PIXUNA DO PARÁ	B 30,83
	COMÉRCIO E TRANSPORTE BOA ESPERANÇA LTOA	SEC	8	BELEM	BR-010	SÃO MIGUEL DO GUAMA	B 23,61
	COMÉRCIO E TRANSPORTE BOA ESPERANÇA LTOA	SEC	0168	CASTANHAL	BR-010	SANTA MARIA DO PARÁ	B 36,45
	COMÉRCIO E TRANSPORTE BOA ESPERANÇA LTOA	SEC	288	SANTA MARIA DO PARÁ	BR-010	PIXUNA DO PARÁ	B 28,00
	COMÉRCIO E TRANSPORTE BOA ESPERANÇA LTOA	SEC	341	SÃO MIGUEL DO GUAMA	BR-010	PIXUNA DO PARÁ	B 20,82
	COMÉRCIO E TRANSPORTE BOA ESPERANÇA LTOA	SEC	1933	KM 14 (BR-018)	BR-010	PIXUNA DO PARÁ	B 17,89
	COMÉRCIO E TRANSPORTE BOA ESPERANÇA LTOA	SEC	2023	KM 48 BR-018 (MÃE DO RIO)	BR-010	PIXUNA DO PARÁ	B 18,95
	COMÉRCIO E TRANSPORTE BOA ESPERANÇA LTDA	VD	0059	BELEM	BUJARU	PIXUNA DO PARÁ (RIO CAPIM)	B 51,83
	COMÉRCIO E TRANSPORTE BOA ESPERANÇA LTDA	SEC	0079	BELEM	BUJARU	TOMÉ AÇU	B 36,65
	COMÉRCIO E TRANSPORTE BOA ESPERANÇA LTDA	SEC	8081	BELEM	BUJARU	CONCÓRDIA DO PARÁ	B 82,27
	COMÉRCIO E TRANSPORTE BOA ESPERANÇA LTDA	SEC	0256	SANTA IZABEL DO PARÁ	BUJARU	CONCÓRDIA DO PARÁ	B 27,86
	COMÉRCIO E TRANSPORTE BOA ESPERANÇA LTDA	SEC	0252	SANTA IZABEL DO PARÁ	BUJARU	CONCÓRDIA DO PARÁ	B 74,41
	COMÉRCIO E TRANSPORTE BOA ESPERANÇA LTDA	SEC	1318	BUJARU		RIO CAPIM	B 20,04
	COMÉRCIO E TRANSPORTE BOA ESPERANÇA LTDA	SEC	1314	BUJARU	BUJARU	CONCÓRDIA DO PARÁ	B 42,85
	COMÉRCIO E TRANSPORTE BOA ESPERANÇA LTDA	SEC	1304	TOMÉ AÇU		CONCÓRDIA DO PARÁ	B 23,15
	COMÉRCIO E TRANSPORTE BOA ESPERANÇA LTDA	SEC	1830	JAMIC		RIO CAPIM	B 57,26
	COMÉRCIO E TRANSPORTE BOA ESPERANÇA LTDA	SEC	2868	CONCÓRDIA DO PARÁ		RIO CAPIM	B 58,40
	COMÉRCIO E TRANSPORTE BOA ESPERANÇA LTDA	VD	0060	BELEM	BUJARU	TOMÉ AÇU (QUATRO BOCAS)	B 51,83
	COMÉRCIO E TRANSPORTE BOA ESPERANÇA LTDA	SEC	0079	BELEM	BUJARU	TOMÉ AÇU	B 36,65
	COMÉRCIO E TRANSPORTE BOA ESPERANÇA LTDA	SEC	0081	BELEM	BUJARU	CONCÓRDIA DO PARÁ	B 46,80
	COMÉRCIO E TRANSPORTE BOA ESPERANÇA LTDA	SEC	8264	SANTA IZABEL DO PARÁ	BUJARU	QUATRO BOCAS	B 27,86
	COMÉRCIO E TRANSPORTE BOA ESPERANÇA LTDA	SEC	0252	SANTA IZABEL DO PARÁ	BUJARU	CONCÓRDIA DO PARÁ	B 38,92
	COMÉRCIO E TRANSPORTE BOA ESPERANÇA LTDA	SEC	1315	BUJARU		QUATRO BOCAS	B 34,93
	COMÉRCIO E TRANSPORTE BOA ESPERANÇA LTDA	SEC	1313	BUJARU		TOMÉ AÇU	B 18,32
	COMÉRCIO E TRANSPORTE BOA ESPERANÇA LTDA	SEC	1322	CONCÓRDIA DO PARÁ		QUATRO BOCAS	B 14,86
	COMÉRCIO E TRANSPORTE BOA ESPERANÇA LTDA	SEC	1320	CONCÓRDIA DO PARÁ		TOMÉ AÇU	B 52,54
	COMÉRCIO E TRANSPORTE BOA ESPERANÇA LTDA	SEC	1963	KM 60 (PA-140)		QUATRO BOCAS	B 28,28
	COMÉRCIO E TRANSPORTE BOA ESPERANÇA LTDA	SEC	1044	ANANINDEUA	BUJARU	QUATRO BOCAS	B 18,68
	COMÉRCIO E TRANSPORTE BOA ESPERANÇA LTDA	VD	0061	BELEM	COLÔNIA 3 DE OUTUBRO	SÃO DOMINGOS DO CAPIM	B 21,31
	COMÉRCIO E TRANSPORTE BOA ESPERANÇA LTOA	SEC	0126	BELEM		ENTRONCAMENTO BR-316 / PA-127	B 14,95
	COMÉRCIO E TRANSPORTE BOA ESPERANÇA LTOA	SEC	8241	SANTA IZABEL DO PARÁ	COLÔNIA 3 DE OUTUBRO	SÃO DOMINGOS DO CAPIM	B 11,44
	COMÉRCIO E TRANSPORTE BOA ESPERANÇA LTOA	SEC	0163	CASTANHAL	COLÔNIA 3 DE OUTUBRO	SÃO DOMINGOS DO CAPIM	B 5,87
	COMÉRCIO E TRANSPORTE BOA ESPERANÇA LTOA	SEC	2169	ENTRONCAMENTO BR-316 / PA-127	COLÔNIA 3 DE OUTUBRO	SÃO DOMINGOS DO CAPIM	B 25,42
	COMÉRCIO E TRANSPORTE BOA ESPERANÇA LTDA	SEC	1694	COLÔNIA 3 DE OUTUBRO		SÃO DOMINGOS DO CAPIM	B 22,01
	COMÉRCIO E TRANSPORTE BOA ESPERANÇA LTDA	VD	0062	BELEM	ALÇA VIÁRIA	ABAETETUBA	B 16,38
	COMÉRCIO E TRANSPORTE BOA ESPERANÇA LTDA	SEC	3184	ANANINDEUA	ALÇA VIÁRIA	ABAETETUBA	B 14,69
	COMÉRCIO E TRANSPORTE BOA ESPERANÇA LTDA	SEC	3212	PONTE RIO GUAMA		ABAETETUBA	B 9,08
	COMÉRCIO E TRANSPORTE BOA ESPERANÇA LTDA	SEC	3213	VILA NINIVE		ABAETETUBA	B 11,90
	COMÉRCIO E TRANSPORTE BOA ESPERANÇA LTOA	SEC	3661	BELEM	ALÇA VIÁRIA	ABAETETUBA	B 14,16
	COMÉRCIO E TRANSPORTE BOA ESPERANÇA LTOA	SEC	3862	BELEM	ALÇA VIÁRIA	SÃO RAIMUNDO (ACARÁ)	B 8,98
	COMÉRCIO E TRANSPORTE BOA ESPERANÇA LTOA	SEC	3663	BELEM	ALÇA VIÁRIA	CENTRO ALEGRE (ACARÁ)	B 11,59
	COMÉRCIO E TRANSPORTE BOA ESPERANÇA LTOA	SEC	3864	BELEM	ALÇA VIÁRIA	ITAPICURU (ACARÁ)	B 12,60
	COMÉRCIO E TRANSPORTE BOA ESPERANÇA LTOA	SEC	3665	BELEM	ALÇA VIÁRIA	GENIPAUBA (ACARÁ)	B 16,62
	COMÉRCIO E TRANSPORTE BOA ESPERANÇA LTOA	SEC	3666	BELEM	ALÇA VIÁRIA	LARANJEIRA (ACARÁ)	
	COMÉRCIO E TRANSPORTE BOA ESPERANÇA LTOA	VD	0065	BELEM	ALÇA VIÁRIA	KM 41 PA-150 (ACARÁ)	




Empresa	Transportador	Tipo	Código	Localidade Origem	Descrição da Viagem	Localidade de Destino	Destino	Preço
COMÉRCIO E TRANSPORTE BOA ESPERANÇA LTDA	SEC	0251	SANTA IZABEL DO PARÁ	ALÇA VIÁRIA	BUJARI	B	69,70	
COMÉRCIO E TRANSPORTE BOA ESPERANÇA LTDA	VD	0071A	BELEM	ALÇA VIÁRIA	JACUNDÁ / PAITÉ (ATÉ KM 12)	B	71,60	
COMÉRCIO E TRANSPORTE BOA ESPERANÇA LTDA	SEC	3204	BELEM	ALÇA VIÁRIA	GOIANÉSIA DO PARÁ	B	52,37	
COMÉRCIO E TRANSPORTE BOA ESPERANÇA LTDA	SEC	3205	BELEM	ALÇA VIÁRIA	TAILÂNDIA	B	86,62	
COMÉRCIO E TRANSPORTE BOA ESPERANÇA LTDA	SEC	3206	ANANINDEUA	ALÇA VIÁRIA	JACUNDÁ	B	49,29	
COMÉRCIO E TRANSPORTE BOA ESPERANÇA LTDA	SEC	3207	ANANINDEUA	ALÇA VIÁRIA	GOIANÉSIA DO PARÁ	B	37,34	
COMÉRCIO E TRANSPORTE BOA ESPERANÇA LTDA	SEC	3208	ANANINDEUA	ALÇA VIÁRIA	TAILÂNDIA	B	46,26	
COMÉRCIO E TRANSPORTE BOA ESPERANÇA LTDA	SEC	3209	TAILÂNDIA	ALÇA VIÁRIA	JACUNDÁ	B	20,32	
COMÉRCIO E TRANSPORTE BOA ESPERANÇA LTDA	VD	0071C	BELEM	ALÇA VIÁRIA	CAMEÁ	B	46,26	
COMÉRCIO E TRANSPORTE BOA ESPERANÇA LTDA	SEC	3231	ACARÁ	ALÇA VIÁRIA	ANANINDEUA	B	11,86	
COMÉRCIO E TRANSPORTE BOA ESPERANÇA LTDA	SEC	3486	BELEM	ALÇA VIÁRIA	PORTO CARAPAJÓ	B	46,26	
COMÉRCIO E TRANSPORTE BOA ESPERANÇA LTDA	SEC	3233	ACARÁ	ALÇA VIÁRIA	ACARÁ	B	34,20	
COMÉRCIO E TRANSPORTE BOA ESPERANÇA LTOA	SEC	3473	BELEM	ALÇA VIÁRIA	MERUJÓ	B	9,08	
COMÉRCIO E TRANSPORTE BOA ESPERANÇA LTOA	SEC	3681	BELEM	ALÇA VIÁRIA	ACARÁ (SÃO RAIMUNDO)	B	43,17	
COMÉRCIO E TRANSPORTE BOA ESPERANÇA LTOA	SEC	3485	ANANINDEUA	ALÇA VIÁRIA	CAMEÁ (ALÇA VIÁRIA)	B	35,57	
COMÉRCIO E TRANSPORTE BOA ESPERANÇA LTDA	SEC	3468	BALNEÁRIO BICA	ALÇA VIÁRIA	CAMEÁ	B	23,52	
COMÉRCIO E TRANSPORTE BOA ESPERANÇA LTDA	SEC	3478	BALNEÁRIO BICA	ALÇA VIÁRIA	MERUJÓ	B	62,23	
COMÉRCIO E TRANSPORTE BOA ESPERANÇA LTOA	VD	0080	BELEM	ALÇA VIÁRIA	BAIÃO	B	53,53	
COMÉRCIO E TRANSPORTE BOA ESPERANÇA LTOA	SEC	0043	BELEM	ALÇA VIÁRIA	MOCAJUBA	B	43,44	
COMÉRCIO E TRANSPORTE BOA ESPERANÇA LTDA	SEC	0108	BELEM	ALÇA VIÁRIA	ENTRADA DE CARAPAJÓ	B	34,20	
COMÉRCIO E TRANSPORTE BOA ESPERANÇA LTOA	SEC	0199	BELEM	ALÇA VIÁRIA	MERUJÓ	B	24,35	
COMÉRCIO E TRANSPORTE BOA ESPERANÇA LTOA	SEC	0793	IGARAPÉ MIRI	ALÇA VIÁRIA	MERUJÓ	B	39,90	
COMÉRCIO E TRANSPORTE BOA ESPERANÇA LTDA	SEC	0792	IGARAPÉ MIRI	ALÇA VIÁRIA	MOCAJUBA	B	19,90	
COMÉRCIO E TRANSPORTE BOA ESPERANÇA LTDA	SEC	1899	MERUJÓ	ALÇA VIÁRIA	MOCAJUBA	B	28,03	
COMÉRCIO E TRANSPORTE BOA ESPERANÇA LTDA	SEC	1898	MERUJÓ	ALÇA VIÁRIA	BAIÃO	B	8,74	
COMÉRCIO E TRANSPORTE BOA ESPERANÇA LTDA	SEC	0800	MOCAJUBA	ALÇA VIÁRIA	BAIÃO	B	53,53	
COMÉRCIO E TRANSPORTE BOA ESPERANÇA LTDA	VP	222	BELEM	ALÇA VIÁRIA	MOCAJUBA	B	37,87	
COMÉRCIO E TRANSPORTE BOA ESPERANÇA LTDA	VD	0102	BRAGANÇA	OURÉM	CAPTÃO POÇO (BOCA NOVA)	B	26,24	
COMÉRCIO E TRANSPORTE BOA ESPERANÇA LTDA	SEC	1206	BRAGANÇA	OURÉM	OURÉM	B	17,66	
COMÉRCIO E TRANSPORTE BOA ESPERANÇA LTOA	SEC	1212	BRAGANÇA	OURÉM	ARRAIAL DO CAETÉ	B	26,84	
COMÉRCIO E TRANSPORTE BOA ESPERANÇA LTOA	SEC	1239	CAPANEMA	OURÉM	BOCA NOVA (CAPITÃO POÇO)	B	15,07	
COMÉRCIO E TRANSPORTE BOA ESPERANÇA LTOA	SEC	1227	CAPANEMA	OURÉM	OURÉM	B	20,32	
COMÉRCIO E TRANSPORTE BOA ESPERANÇA LTDA	SEC	1683	ARRAIAL DO CAETÉ	OURÉM	BOCA NOVA (CAPITÃO POÇO)	B	11,73	
COMÉRCIO E TRANSPORTE BOA ESPERANÇA LTDA	SEC	1190	OURÉM	OURÉM	BOCA NOVA (CAPITÃO POÇO)	B	7,46	
COMÉRCIO E TRANSPORTE BOA ESPERANÇA LTDA	SEC	1187	OURÉM	OURÉM	CAPTÃO POÇO	B	33,89	
COMÉRCIO E TRANSPORTE BOA ESPERANÇA LTDA	SEC	1204	BRAGANÇA	OURÉM	CAPTÃO POÇO	B	24,72	
COMÉRCIO E TRANSPORTE BOA ESPERANÇA LTOA	VD	0105	BRAGANÇA	OURÉM	CAPTÃO POÇO	B	9,31	
COMÉRCIO E TRANSPORTE BOA ESPERANÇA LTDA	SEC	1214	BRAGANÇA	OURÉM	VISEU	B	7,23	
COMÉRCIO E TRANSPORTE BOA ESPERANÇA LTOA	SEC	1687	CUPARI	OURÉM	CUPARI	B	14,61	
COMÉRCIO E TRANSPORTE BOA ESPERANÇA LTDA	SEC	2843	ENTRONCAMENTO PA-242 / PA-102	OURÉM	VISEU	B	7,46	
COMÉRCIO E TRANSPORTE BOA ESPERANÇA LTDA	VD	0108	CAPANEMA	OURÉM	VISEU	B	7,46	
COMÉRCIO E TRANSPORTE BOA ESPERANÇA LTOA	SEC	1235	CAPANEMA	OURÉM	SALINÓPOLIS	B	7,46	
COMÉRCIO E TRANSPORTE BOA ESPERANÇA LTOA	SEC	1258	SANTA LUZIA	OURÉM	SANTA LUZIA	B	7,46	
COMÉRCIO E TRANSPORTE BOA ESPERANÇA LTDA	VD	0110	BRAGANÇA	OURÉM	SALINÓPOLIS	B	4,13	
COMÉRCIO E TRANSPORTE BOA ESPERANÇA LTDA	VD	0117	PRIMAVERA	PAU DE REMO	AUGUSTO CORRÊA (PRIMAVERA)	B	43,15	
COMÉRCIO E TRANSPORTE BOA ESPERANÇA LTDA	SEC	1189	PRIMAVERA	PAU DE REMO	CAPTÃO POÇO (BOCA NOVA)	B	34,27	
COMÉRCIO E TRANSPORTE BOA ESPERANÇA LTDA	SEC	1199	PRIMAVERA	PAU DE REMO	BOCA NOVA (CAPITÃO POÇO)	B	29,96	
COMÉRCIO E TRANSPORTE BOA ESPERANÇA LTOA	SEC	1195	PRIMAVERA	PAU DE REMO	CAPTÃO POÇO	B	22,50	
COMÉRCIO E TRANSPORTE BOA ESPERANÇA LTDA	SEC	1198	PRIMAVERA	PAU DE REMO	OURÉM	B	13,96	
COMÉRCIO E TRANSPORTE BOA ESPERANÇA LTDA	SEC	1225	CAPANEMA	OURÉM	ARRAIAL DO CAETÉ	B	22,55	
COMÉRCIO E TRANSPORTE BOA ESPERANÇA LTDA	SEC	1226	CAPANEMA	OURÉM	CAPTÃO POÇO	B	15,07	
COMÉRCIO E TRANSPORTE BOA ESPERANÇA LTDA	SEC	1883	ARRAIAL DO CAETÉ	OURÉM	OURÉM	B	20,32	
COMÉRCIO E TRANSPORTE BOA ESPERANÇA LTDA	SEC	1886	BOCA NOVA (CAPITÃO POÇO)	OURÉM	BOCA NOVA (CAPITÃO POÇO)	B	10,29	
COMÉRCIO E TRANSPORTE BOA ESPERANÇA LTDA	VD	0119	BRAGANÇA	BR-316	PAU DE REMO	B	36,25	
COMÉRCIO E TRANSPORTE BOA ESPERANÇA LTDA	SEC	1228	CAPANEMA	BR-316	VISEU (SÃO JOSÉ DO GURUPI)	B	25,12	
COMÉRCIO E TRANSPORTE BOA ESPERANÇA LTDA	SEC	2043	KM 47 BR-316	BR-316	GURUPI	B	15,43	
COMÉRCIO E TRANSPORTE BOA ESPERANÇA LTDA	SEC	1876	CIDAPAR	BR-316	GURUPI	B	10,85	
COMÉRCIO E TRANSPORTE BOA ESPERANÇA LTDA	SEC	1209	BRAGANÇA	BR-316	GURUPI	B	11,09	
COMÉRCIO E TRANSPORTE BOA ESPERANÇA LTDA	VD	0143	BRAGANÇA	BR-316	CAPANEMA	B	23,88	
COMÉRCIO E TRANSPORTE BOA ESPERANÇA LTDA	VD	0161	BRAGANÇA	BR-316	VISEU (PERNADEIRO)	B	25,12	
COMÉRCIO E TRANSPORTE BOA ESPERANÇA LTDA	SEC	1216	BRAGANÇA	BR-316	QUATIPURU (BOA VISTA)	B	22,26	
COMÉRCIO E TRANSPORTE BOA ESPERANÇA LTDA	SEC	1207	BRAGANÇA	BR-316	QUATIPURU	B	18,55	
COMÉRCIO E TRANSPORTE BOA ESPERANÇA LTDA	SEC	1240	PRIMAVERA	BR-316	PRIMAVERA	B	13,99	
COMÉRCIO E TRANSPORTE BOA ESPERANÇA LTDA	SEC	1241	CAPANEMA	BR-316	BOA VISTA (QUATIPURU)	B	11,12	
COMÉRCIO E TRANSPORTE BOA ESPERANÇA LTDA	SEC	1229	CAPANEMA	BR-316	QUATIPURU	B	7,46	
COMÉRCIO E TRANSPORTE BOA ESPERANÇA LTDA	VD	3419	BELEM	BR-316	PRIMAVERA	B	58,12	
COMÉRCIO E TRANSPORTE BOA ESPERANÇA LTDA	SEC	3646	BELEM	BR-316	CACHOEIRA DO PIRIA (GURUPI)	B	53,56	
COMÉRCIO E TRANSPORTE BOA ESPERANÇA LTDA	SEC	3647	ANANINDEUA	BR-316	CACHOEIRA DO PIRIA	B	50,68	
COMÉRCIO E TRANSPORTE BOA ESPERANÇA LTDA	SEC	3648	ANANINDEUA	BR-316	CACHOEIRA DO PIRIA	B	55,05	
COMÉRCIO E TRANSPORTE BOA ESPERANÇA LTDA	SEC	3649	BELEM	BR-316	CACHOEIRA DO PIRIA (GURUPI)	B	43,25	
COMÉRCIO E TRANSPORTE BOA ESPERANÇA LTDA	SEC	3650	SANTA IZABEL DO PARÁ	BR-316	SANTA LUZIA DO PARÁ	B	44,81	
COMÉRCIO E TRANSPORTE BOA ESPERANÇA LTDA	SEC	3651	SANTA IZABEL DO PARÁ	BR-316	CACHOEIRA DO PIRIA	B	49,29	
COMÉRCIO E TRANSPORTE BOA ESPERANÇA LTDA	SEC	3652	SANTA IZABEL DO PARÁ	BR-316	CACHOEIRA DO PIRIA (GURUPI)	B	38,50	
COMÉRCIO E TRANSPORTE BOA ESPERANÇA LTDA	SEC	3653	CASTANHAL	BR-316	CACHOEIRA DO PIRIA	B	42,90	
COMÉRCIO E TRANSPORTE BOA ESPERANÇA LTDA	SEC	3654	SANTA MARIA DO PARÁ	BR-316	CACHOEIRA DO PIRIA (GURUPI)	B	30,08	
COMÉRCIO E TRANSPORTE BOA ESPERANÇA LTOA	SEC	3655	SANTA MARIA DO PARÁ	BR-316	CACHOEIRA DO PIRIA	B	34,45	
COMÉRCIO E TRANSPORTE BOA ESPERANÇA LTDA	SEC	3656	SANTA MARIA DO PARÁ	BR-316	CACHOEIRA DO PIRIA (GURUPI)	B	9,90	
COMÉRCIO E TRANSPORTE BOA ESPERANÇA LTDA	SEC	3657	CAPANEMA	BR-316	SANTA LUZIA DO PARÁ	B	20,19	
COMÉRCIO E TRANSPORTE BOA ESPERANÇA LTDA	SEC	3658	CAPANEMA	BR-316	CACHOEIRA DO PIRIA	B	24,59	
COMÉRCIO E TRANSPORTE BOA ESPERANÇA LTDA	SEC	3659	SANTA LUZIA DO PARÁ	BR-316	CACHOEIRA DO PIRIA (GURUPI)	B	10,29	
COMÉRCIO E TRANSPORTE BOA ESPERANÇA LTDA	SEC	3660	SANTA LUZIA DO PARÁ	BR-316	CACHOEIRA DO PIRIA	B	14,74	
COMÉRCIO E TRANSPORTE BOA ESPERANÇA LTDA	VD	4301	BELEM	ALÇA VIÁRIA	ACARÁ	B	25,88	
COMÉRCIO E TRANSPORTE BOA ESPERANÇA LTDA	SEC	3231	ACARÁ	ALÇA VIÁRIA	ANANINDEUA	B	22,89	
COMÉRCIO E TRANSPORTE BOA ESPERANÇA LTDA	SEC	3233	ACARÁ	ALÇA VIÁRIA	ENTRONCAMENTO ALÇA VIÁRIA (RAMAL ACARÁ)	B	13,52	
COMÉRCIO E TRANSPORTE BOA ESPERANÇA LTDA	SEC	3681	BELEM	ALÇA VIÁRIA	SÃO RAIMUNDO (ACARÁ)	B	9,08	
COMÉRCIO E TRANSPORTE BOA ESPERANÇA LTDA	SEC	3682	BELEM	ALÇA VIÁRIA	CENTRO ALEGRE (ACARÁ)	B	11,90	
COMÉRCIO E TRANSPORTE BOA ESPERANÇA LTDA	SEC	3663	BELEM	ALÇA VIÁRIA	ITAPICURU (ACARÁ)	B	14,16	

Empresa		Descrição da Viagem				Tarifa
Transportador	Tipo	Código	Localidade Origem	Via	Localidade de Destino	
JARUMÁ RODOFLUVIAL LTDA	SEC	2894	COLÔNIA VELHA		IGARAPÉ MIRI	B
JARUMÁ RODOFLUVIAL LTDA	SEC	2892	MURUTINGA		IGARAPÉ MIRI	B
JARUMÁ RODOFLUVIAL LTDA	SEC	2893	PONTILHÃO		IGARAPÉ MIRI	B
JARUMÁ RODOFLUVIAL LTDA	VD	0077A	BELEM	VIA ALÇA VIÁRIA	ABAETETUBA	B
JARUMÁ RODOFLUVIAL LTDA	SEC	3194	BELEM	VIA ALÇA VIÁRIA	COLÔNIA VELHA	B
JARUMÁ RODOFLUVIAL LTDA	SEC	3195	BELEM	VIA ALÇA VIÁRIA	COLÔNIA NOVA	B
JARUMÁ RODOFLUVIAL LTDA	SEC	3196	BELEM	VIA ALÇA VIÁRIA	ARIENGA	B
JARUMÁ RODOFLUVIAL LTDA	SEC	3197	BELEM	VIA ALÇA VIÁRIA	CASTANHALZINHO	B
JARUMÁ RODOFLUVIAL LTDA	SEC	3184	ANANINDEUA	VIA ALÇA VIÁRIA	ABAETETUBA	B
JARUMÁ RODOFLUVIAL LTDA	SEC	3185	ANANINDEUA	VIA ALÇA VIÁRIA	COLÔNIA VELHA	B
JARUMÁ RODOFLUVIAL LTDA	SEC	3186	ANANINDEUA	VIA ALÇA VIÁRIA	COLÔNIA NOVA	B
JARUMÁ RODOFLUVIAL LTDA	SEC	3187	ANANINDEUA	VIA ALÇA VIÁRIA	ARIENGA	B
JARUMÁ RODOFLUVIAL LTDA	SEC	3189	ANANINDEUA	VIA ALÇA VIÁRIA	CASTANHALZINHO	B
JARUMÁ RODOFLUVIAL LTDA	SEC	2858	CASTANHALZINHO		ABAETETUBA	B
JARUMÁ RODOFLUVIAL LTDA	SEC	2859	CASTANHALZINHO		COLÔNIA VELHA	B
JARUMÁ RODOFLUVIAL LTDA	SEC	2868	CASTANHALZINHO		COLÔNIA NOVA	B
JARUMÁ RODOFLUVIAL LTDA	SEC	2071	ARIENGA		ABAETETUBA	B
JARUMÁ RODOFLUVIAL LTDA	SEC	3881	BELEM		SÃO RAIMUNDO (ACARÁ)	B
JARUMÁ RODOFLUVIAL LTDA	SEC	3662	BELEM		CENTRO ALEGRE (ACARÁ)	B
JARUMÁ RODOFLUVIAL LTDA	SEC	3664	BELEM		GENIPAUBA (ACARÁ)	B
JARUMÁ RODOFLUVIAL LTDA	SEC	3665	BELEM		LARANJEIRA (ACARÁ)	B
JARUMÁ RODOFLUVIAL LTDA	SEC	3666	BELEM		KM 41 PA-158 (ACARÁ)	B
JARUMÁ RODOFLUVIAL LTDA	SEC	3663	BELEM		ITAPICURU (ACARÁ)	B
JARUMÁ RODOFLUVIAL LTDA	VD	0077B	BELEM	VIA ARAPARI	ABAETETUBA	B
JARUMÁ RODOFLUVIAL LTDA	SEC	2012	ARAPARI		ARIENGA	B
JARUMÁ RODOFLUVIAL LTDA	SEC	2871	ARIENGA		ABAETETUBA	B
JARUMÁ RODOFLUVIAL LTDA	SEC	2849	BELEM		COLÔNIA VELHA	B
JARUMÁ RODOFLUVIAL LTDA	SEC	2851	BELEM		COLÔNIA NOVA	B
JARUMÁ RODOFLUVIAL LTDA	SEC	2852	BELEM		ARIENGA	B
JARUMÁ RODOFLUVIAL LTDA	SEC	2854	BELEM		CASTANHALZINHO	B
JARUMÁ RODOFLUVIAL LTDA	SEC	2855	ARAPARI		ABAETETUBA	B
JARUMÁ RODOFLUVIAL LTDA	SEC	2856	ARAPARI		COLÔNIA VELHA	B
JARUMÁ RODOFLUVIAL LTDA	SEC	2857	ARAPARI		COLÔNIA NOVA	B
JARUMÁ RODOFLUVIAL LTDA	SEC	2858	CASTANHALZINHO		ABAETETUBA	B
JARUMÁ RODOFLUVIAL LTDA	SEC	2859	CASTANHALZINHO		COLÔNIA VELHA	B
JARUMÁ RODOFLUVIAL LTDA	SEC	2860	CASTANHALZINHO		COLÔNIA NOVA	B
JARUMÁ RODOFLUVIAL LTDA	VD	0078A	BELEM	ALÇA VIÁRIA	MOJU	B
JARUMÁ RODOFLUVIAL LTDA	SEC	3194	BELEM	ALÇA VIÁRIA	COLÔNIA NOVA	B
JARUMÁ RODOFLUVIAL LTDA	SEC	3195	BELEM	ALÇA VIÁRIA	ARIENGA	B
JARUMÁ RODOFLUVIAL LTDA	SEC	3196	BELEM	ALÇA VIÁRIA	CASTANHALZINHO	B
JARUMÁ RODOFLUVIAL LTDA	SEC	3197	BELEM	ALÇA VIÁRIA	MOJU	B
JARUMÁ RODOFLUVIAL LTDA	SEC	3189	ANANINDEUA	ALÇA VIÁRIA	COLÔNIA VELHA	B
JARUMÁ RODOFLUVIAL LTDA	SEC	3185	ANANINDEUA	ALÇA VIÁRIA	COLÔNIA NOVA	B
JARUMÁ RODOFLUVIAL LTDA	SEC	3186	ANANINDEUA	ALÇA VIÁRIA	ARIENGA	B
JARUMÁ RODOFLUVIAL LTDA	SEC	3187	ANANINDEUA	ALÇA VIÁRIA	CASTANHALZINHO	B
JARUMÁ RODOFLUVIAL LTDA	SEC	3188	ANANINDEUA	ALÇA VIÁRIA	MOJU	B
JARUMÁ RODOFLUVIAL LTDA	SEC	2873	CASTANHALZINHO		COLÔNIA VELHA	B
JARUMÁ RODOFLUVIAL LTDA	SEC	2859	CASTANHALZINHO		COLÔNIA NOVA	B
JARUMÁ RODOFLUVIAL LTDA	SEC	2860	CASTANHALZINHO		ARIENGA	B
JARUMÁ RODOFLUVIAL LTDA	SEC	2879	ARIENGA		MOJU	B
JARUMÁ RODOFLUVIAL LTDA	SEC	2882	COLÔNIA NOVA		MOJU	B
JARUMÁ RODOFLUVIAL LTDA	SEC	2887	COLÔNIA VELHA		MOJU	B
JARUMÁ RODOFLUVIAL LTDA	SEC	3661	BELEM		SÃO RAIMUNDO (ACARÁ)	B
JARUMÁ RODOFLUVIAL LTDA	SEC	3662	BELEM		CENTRO ALEGRE (ACARÁ)	B
JARUMÁ RODOFLUVIAL LTDA	SEC	3663	BELEM		ITAPICURU (ACARÁ)	B
JARUMÁ RODOFLUVIAL LTDA	SEC	3664	BELEM		GENIPAUBA (ACARÁ)	B
JARUMÁ RODOFLUVIAL LTDA	SEC	3665	BELEM		LARANJEIRA (ACARÁ)	B
JARUMÁ RODOFLUVIAL LTDA	SEC	3666	BELEM		KM 41 DA PA-150 (ACARÁ)	B
JARUMÁ RODOFLUVIAL LTDA	VD	0078B	BELEM	ARAPARI	MOJU	B
JARUMÁ RODOFLUVIAL LTDA	SEC	2849	BELEM		COLÔNIA VELHA	B
JARUMÁ RODOFLUVIAL LTDA	SEC	2851	BELEM		COLÔNIA NOVA	B
JARUMÁ RODOFLUVIAL LTDA	SEC	2852	BELEM		ARIENGA	B
JARUMÁ RODOFLUVIAL LTDA	SEC	2854	BELEM		CASTANHALZINHO	B
JARUMÁ RODOFLUVIAL LTDA	SEC	2869	ARAPARI		MOJU	B
JARUMÁ RODOFLUVIAL LTDA	SEC	2856	ARAPARI		COLÔNIA VELHA	B
JARUMÁ RODOFLUVIAL LTDA	SEC	2867	ARAPARI		COLÔNIA NOVA	B
JARUMÁ RODOFLUVIAL LTDA	SEC	2012	ARAPARI		ARIENGA	B
JARUMÁ RODOFLUVIAL LTDA	SEC	2873	CASTANHALZINHO		MOJU	B
JARUMÁ RODOFLUVIAL LTDA	SEC	2859	CASTANHALZINHO		COLÔNIA VELHA	B
JARUMÁ RODOFLUVIAL LTDA	SEC	2860	CASTANHALZINHO		COLÔNIA NOVA	B
JARUMÁ RODOFLUVIAL LTDA	SEC	2876	ARIENGA		MOJU	B
JARUMÁ RODOFLUVIAL LTDA	SEC	2882	COLÔNIA NOVA		MOJU	B
JARUMÁ RODOFLUVIAL LTDA	SEC	2887	COLÔNIA VELHA		MOJU	B
JARUMÁ RODOFLUVIAL LTDA	VD	0152	IGARAPÉ MIRI		ABAETETUBA	B
JARUMÁ RODOFLUVIAL LTDA	SEC	3861	IGARAPÉ MIRI		COLÔNIA VELHA	B
JARUMÁ RODOFLUVIAL LTDA	SEC	3062	IGARAPÉ MIRI		MURUTINGA	B
JARUMÁ RODOFLUVIAL LTDA	SEC	3063	IGARAPÉ MIRI		PONTILHÃO	B
JARUMÁ RODOFLUVIAL LTDA	VD	0154	MOJU		ABAETETUBA	A
JARUMÁ RODOFLUVIAL LTDA	SEC	3064	MOJU		COLÔNIA VELHA	A
JARUMÁ RODOFLUVIAL LTDA	VD	3307	BELEM	ARAPARI	BARCARENA (SERRA)	B
JARUMÁ RODOFLUVIAL LTDA	VD	3401	ABAETETUBA	VIA PA-481	BARCARENA (PORTO SÃO FRANCISCO)	A
JARUMÁ RODOFLUVIAL LTDA	SEC	2895	ABAETETUBA		TERMINAL RODOVIÁRIO DE VILA DOS CABANOS	A
JARUMÁ RODOFLUVIAL LTDA	SEC	2896	ABAETETUBA		PETECA (PA-481 x PA-483)	A
JARUMÁ RODOFLUVIAL LTDA	SEC	2897	ABAETETUBA		RIO ARIENGA (BARCARENA)	A
JARUMÁ RODOFLUVIAL LTDA	SEC	2900	ENTRONCAMENTO PA-409 x PA-403		PORTO SÃO FRANCISCO	A
JARUMÁ RODOFLUVIAL LTDA	SEC	2901	ENTRONCAMENTO PA-409 x PA-403		TERMINAL RODOVIÁRIO DE VILA DOS CABANOS	A





ESTADO DO PARÁ
 PREFEITURA MUNICIPAL DE ABAETETUBA
 COMISSÃO PERMANENTE DE LICITAÇÃO





JARUMÃ Rodoviária Ltda. RUA ALQUEIRA MARQUES, 70 - JARDIM BELÉM CEP: 01122-000 - SÃO PAULO - SP		2ª Via PASSAGEIRO 647501
BILHETE DE PASSAGEM AQUAVIÁRIO SÉRIE/SUB-SÉRIE/DIS MOD. RPO-1		
DE:		
COM:	RETORNO:	
DATA DE VÁLIDA:	DATA DE RETORNO:	
NOME:	ENDEREÇO:	
RUA:	CIDADANIA:	
Nº:	DATA DE EMISSÃO:	
Nº:	DATA DE PRESTAÇÃO:	
Passagem com Transbordo em ARAPARI		
Com Transbordo em ARAPARI		
DATA DE VÁLIDA:	DATA DE RETORNO:	
NOME:	ENDEREÇO:	
RUA:	CIDADANIA:	
Nº:	DATA DE EMISSÃO:	
Nº:	DATA DE PRESTAÇÃO:	
Passagem com Transbordo em ARAPARI para Fiscalização		
Com Transbordo em ARAPARI		
DATA DE VÁLIDA:	DATA DE RETORNO:	
NOME:	ENDEREÇO:	
RUA:	CIDADANIA:	
Nº:	DATA DE EMISSÃO:	
Nº:	DATA DE PRESTAÇÃO:	
JARUMÃ Rodoviária Ltda.		
ABAEETE BELÉM		
2ª Via MOTORISTA 647501		
BILHETE DE PASSAGEM AQUAVIÁRIO SÉRIE/SUB-SÉRIE/DIS MOD. RPO-1		

PASSAGEM DA EMPRESA JARUMÃ- VIA ARAPARI



ESTADO DO PARÁ
 PREFEITURA MUNICIPAL DE ABAETETUBA
 COMISSÃO PERMANENTE DE LICITAÇÃO




 JARUMÃ Rodoviária Ltda. CNPJ: 01.570.147/0001-80 - Insc. Est.: 15.190.910-5 Rua Siqueira Mendes, 10 - S/101-102 Cidade Velha - Belém - Pará Fones: (91) 3241-6972 / 3222-6335		2ª Via PASSAGEIRO 930001
BILHETE DE PASSAGEM RODOVIÁRIO SÉRIE/SUB-SÉRIE D/7 MOD. BPR/13		
DE:		PARA:
Com Transbordo no Arapari		PREFIXO:
Data da Viagem	Agência	Discriminação Valor R\$
Horário	Data da Emissão	Seguros
Poltrona	Via	Outros
		Total da Prestação

R\$ 25,00

Passageiro Guarde seu bilhete para Fiscalização

R. N. P. SANTOS EDIÇÕES - Av. Pedro Miranda, 2209, Pedreira - Fone: 3228-2618 - CNPJ: 06.311.638/0001-20
 Insc. Est.: 15.239.058-8 - 1000 Tls. de BPR/13 Série D-7 50x3 vias de 905.001 a 955.000 - PAIDF Nº 702015291000515
 AIDF Nº 521876-0 - Em 23/10/2017 - Val. 23/10/2018 - Conf. Dec. 4676/01 - SEPA/DRF/ECERAT - Belém-Pa.

 JARUMÃ Rodoviária Ltda. CNPJ: 01.570.147/0001-80 - Insc. Est.: 15.190.910-5 Rua Siqueira Mendes, 10 - S/101-102 Cidade Velha - Belém - Pará Fones: (91) 3241-6972 / 3222-6335		3ª Via MOTORISTA 930001
BILHETE DE PASSAGEM RODOVIÁRIO SÉRIE/SUB-SÉRIE D/7 MOD. BPR/13		
DE:		PARA:
Com Transbordo no Arapari		PREFIXO:
Data da Viagem	Agência	Discriminação Valor R\$
Horário	Data da Emissão	Seguros
Poltrona	Via	Outros
		Total da Prestação

R\$ 25,00

Passageiro Guarde seu bilhete para Fiscalização

R. N. P. SANTOS EDIÇÕES - Av. Pedro Miranda, 2209, Pedreira - Fone: 3228-2618 - CNPJ: 06.311.638/0001-20
 Insc. Est.: 15.239.058-8 - 1000 Tls. de BPR/13 Série D-7 50x3 vias de 905.001 a 955.000 - PAIDF Nº 702015291000515
 AIDF Nº 521876-0 - Em 23/10/2017 - Val. 23/10/2018 - Conf. Dec. 4676/01 - SEPA/DRF/ECERAT - Belém-Pa.

PASSAGEM DA EMPRESA TRANSARAPARI - VIA ALÇA VIÁRIA