




ESTADO DO PARÁ
PREFEITURA MUNICIPAL DE ABAETETUBA
DEPARTAMENTO DE COMPRAS



LEVANTAMENTO DE CUSTOS

Assunto: Contratação de Empresa Especializada em fornecimento de Passagens Rodofluvial e Rodoviárias nos trechos ABAETETUBA/BELÉM/ABAETETUBA, para atender a demanda dos usuários da Prefeitura Municipal e Secretarias que compõe a esfera administrativa, conforme solicitações.

Tendo em vista o ofício nº 002/2019 do Gabinete da Secretaria Municipal de Assistência Social objetivando a **Contratação de Empresa Especializada em fornecimento de Passagens Rodofluvial e Rodoviárias nos trechos ABAETETUBA/BELÉM/ABAETETUBA**, para atender a demanda dos usuários da Prefeitura Municipal e Secretarias que compõe a esfera administrativa, conforme solicitações. para um período de 12 (doze) meses, foi utilizada como base na Resolução da ARCON-PA Nº 015/2018, de 03 de Dezembro de 2018, <https://www.legisweb.com.br/legislacao/?id=342054>, http://www.arcon.pa.gov.br/sites/default/files/resolucao_no_015_arcon-pa_03_12_18_-_doe_33752_de_04_12_2018_-_com_anexo_-_reaj_tar_setipep_1216_0.pdf, ambas proferidas pela agência de Regulamentação e Controle de Serviços Públicos do Estado do Pará, na qual foram constatadas que apenas as empresas ARAPARI NAVEGAÇÃO LTDA - CNPJ: 15.747.686/0001-56 e JARUMÃ RODOFLUVIAL LTDA – CNPJ: 01.570.147/0001-80, como empresas habilitadas a executar os serviços objeto desta licitação.

Foi efetuada consulta ao terminal do Município onde constatou-se o valor de R\$ 25,00 (Vinte e cinco Reais). Via alça viária, e o valor de R\$ 20,00 (vinte Reais) via Arapari, em seguida, conforme fotografias anexas.

Atenciosamente,

Abaetetuba – PA, 07 de Março de 2019.


Enivaldo da Conceição Sousa Correa
CHEFE DO SETOR DE COMPRAS

Enivaldo da Conceição Sousa Correa
Chefe do Setor de Compras

ANEXO ÚNICO da Resolução nº 006/2017, de 06/abril/2017

Tabela Tarifária para viagens do tipo VD (viagem direta) do Sistema de Transporte Convencional Rodoviário Intermunicipal de Passageiros do Estado do Pará, com vigência a partir de 07/abril/2017

- 1) O preço da passagem não considera a taxa de embarque devida à administração dos Terminais Rodoviários do Estado do Pará, a qual deverá ser acrescida quando do embarque do usuário no Terminal correspondente;
- 2) Nos casos das linhas rodoviárias, cujos percursos necessitem de travessia por meio de balsa, o valor final da tarifa será acrescido do rateio da tarifa fluvial correspondente; e,
- 3) Quanto às linhas rodofluviais, o valor final da tarifa será acrescido do preço da passagem correspondente à seção fluvial.

TIPO: VD (Viagem Direta), S (Seccionamento) e VP (Viagem Parcial)

CLASSE A: admite passageiros em pé até a metade da lotação sentada;

CLASSE B: admite somente passageiros sentados;


CLASSE C: leito; e,

CLASSE D: Transamazônica.

Tipo	Cod	Linhas / Seccionamentos	Classe	Tarifa (R\$)
ALMIR ALVINO NOGUEIRA EPP (EXPRESSO REAL)				
LINHA IRTUIA - SÃO MIGUEL DO GUAMÁ				
VD	04404	IRITUIA - SÃO MIGUEL DO GUAMÁ		
SEC	03049	VILA PINHEIRO - SÃO MIGUEL DO GUAMÁ	B	4,22
SEC	03050	TREVO KM 14 - SÃO MIGUEL DO GUAMÁ	B	3,68
SEC	03051	KM 9 (BR-010) - SÃO MIGUEL DO GUAMÁ	B	2,57
SEC	03052	KM 3 (BR-010) - SÃO MIGUEL DO GUAMÁ	B	2,57
LINHA AURORA DO PARA - MÃE DO RIO VIA SANTANA DO CAPIM				
VD	04412	AURORA DO PARA - MÃE DO RIO VIA SANTANA DO CAPIM		
SEC	03413	SANTANA DO CAPIM - KM 16 PA-242 (MÃE DO RIO)	B	4,87
SEC	03414	KM 16 PA-242 (MÃE DO RIO) - AURORA DO PARA	B	3,64
SEC	03415	AURORA DO PARA - MÃE DO RIO	B	3,51
SEC	03052	KM - SÃO MIGUEL DO GUAMÁ	B	1,83
ARAPARI NAVEGACAO LTDA.				
LINHA BELÉM - ABAETETUBA				
VD	00057	BELÉM - ABAETETUBA		
SEC	02012	ARAPARI - ARIENGA	B	9,88
SEC	02071	ARIENGA - ABAETETUBA	B	3,85
SEC	02849	BELÉM - COLÔNIA VELHA	B	5,52
SEC	02651	BELÉM - COLÔNIA NOVA	B	7,32
SEC	02852	BELÉM - ARIENGA	B	8,05
SEC	02854	BELÉM - CASTANHALZINHO	B	3,85
SEC	02655	ARAPARI - ABAETETUBA	B	3,49
SEC	02856	ARAPARI - COLÔNIA VELHA	B	9,76
SEC	02857	ARAPARI - COLÔNIA NOVA	B	7,32
SEC	02858	CASTANHALZINHO - ABAETETUBA	B	6,05
SEC	02859	CASTANHALZINHO - COLÔNIA VELHA	B	6,27
SEC	02860	CASTANHALZINHO - COLÔNIA NOVA	B	3,92
LINHA BELÉM - ABAETETUBA VIA ALÇA VIÁRIA				
VD	0057A	BELÉM - ABAETETUBA VIA ALÇA VIÁRIA		
SEC	03194	BELÉM - COLÔNIA VELHA VIA ALÇA VIÁRIA	B	22,40
SEC	03195	BELÉM - COLÔNIA NOVA VIA ALÇA VIÁRIA	B	20,06
SEC	03196	BELÉM - ARIENGA VIA ALÇA VIÁRIA	B	18,90
SEC	03197	BELÉM - CASTANHALZINHO VIA ALÇA VIÁRIA	B	16,87
SEC	03184	ANANINDEUA - ABAETETUBA VIA ALÇA VIÁRIA	B	16,13
SEC	03185	ANANINDEUA - COLÔNIA VELHA VIA ALÇA VIÁRIA	B	19,64
SEC	03166	ANANINDEUA - COLÔNIA NOVA VIA ALÇA VIÁRIA	B	17,32
SEC	03187	ANANINDEUA - ARIENGA VIA ALÇA VIÁRIA	B	16,14
SEC	03188	ANANINDEUA - CASTANHALZINHO VIA ALÇA VIÁRIA	B	14,12
SEC	02658	CASTANHALZINHO - ABAETETUBA	B	13,35
SEC	02859	CASTANHALZINHO - COLÔNIA VELHA	B	6,27
SEC	02860	CASTANHALZINHO - COLÔNIA NDVA	B	3,92
SEC	02071	ARIENGA - ABAETETUBA	B	2,78
SEC	03681	BELÉM - SÃO RAIMUNDO (ACARÁ)	B	5,52
			B	8,09


Tipo	Cod	Linhas / Seccionamentos	Classe	Tarifa (R\$)
SEC	03662	BELÉM - CENTRO ALEGRE (ACARÁ)	B	10,61
SEC	03663	BELÉM - ITAPICURU (ACARÁ)	B	12,63
SEC	03664	BELÉM - GENIPAÚBA (ACARÁ)	B	8,63
SEC	03665	BELÉM - LARANJEIRA (ACARÁ)	B	10,31
SEC	03666	BELÉM - KM 41 DA PA-150 (ACARÁ)	B	11,23
LINHA BELÉM - IGARAPÉ MIRI VIA ALÇA VIÁRIA				
VD	0070C	BELÉM - IGARAPÉ MIRI VIA ALÇA VIÁRIA	B	26,00
SEC	03198	BELÉM - PONTILHÃO VIA ALÇA VIÁRIA	B	23,12
SEC	03199	BELÉM - MURUTINGA VIA ALÇA VIÁRIA	B	21,05
SEC	03194	BELÉM - COLÔNIA VELHA VIA ALÇA VIÁRIA	B	20,08
SEC	03195	BELÉM - COLÔNIA NOVA VIA ALÇA VIÁRIA	B	18,90
SEC	03196	BELÉM - ARIENGA VIA ALÇA VIÁRIA	B	18,67
SEC	03197	BELÉM - CASTANHALZINHO VIA ALÇA VIÁRIA	B	16,13
SEC	03190	ANANINDEUA - IGARAPÉ MIRI VIA ALÇA VIÁRIA	B	23,24
SEC	03191	ANANINDEUA - PONTILHÃO VIA ALÇA VIÁRIA	B	20,36
SEC	03192	ANANINDEUA - MURUTINGA VIA ALÇA VIÁRIA	B	16,27
SEC	03185	ANANINDEUA - COLÔNIA VELHA VIA ALÇA VIÁRIA	B	17,32
SEC	03186	ANANINDEUA - COLÔNIA NOVA VIA ALÇA VIÁRIA	B	16,14
SEC	03187	ANANINDEUA - ARIENGA VIA ALÇA VIÁRIA	B	14,12
SEC	03188	ANANINDEUA - CASTANHALZINHO VIA ALÇA VIÁRIA	B	13,35
SEC	02874	CASTANHALZINHO - IGARAPÉ MIRI	B	9,89
SEC	02872	CASTANHALZINHO - PONTILHÃO	B	7,00
SEC	02871	CASTANHALZINHO - MURUTINGA	B	4,92
SEC	02859	CASTANHALZINHO - COLÔNIA VELHA	B	3,94
SEC	02660	CASTANHALZINHO - COLÔNIA NOVA	B	2,79
SEC	02879	ARIENGA - IGARAPÉ MIRI	B	9,13
SEC	02677	ARIENGA - PONTILHÃO	B	6,24
SEC	02876	ARIENGA - MURUTINGA	B	4,16
SEC	02883	COLÔNIA NOVA - IGARAPÉ MIRI	B	7,09
SEC	02068	COLÔNIA VELHA - IGARAPÉ MIRI	B	5,92
SEC	02892	MURUTINGA - IGARAPÉ MIRI	B	4,97
SEC	02893	PONTILHÃO - IGARAPÉ MIRI	B	3,03
SEC	03661	BELÉM - SÃO RAIMUNDO (ACARÁ)	B	8,09
SEC	03662	BELÉM - CENTRO ALEGRE (ACARÁ)	B	10,61
SEC	03663	BELÉM - ITAPICURU (ACARÁ)	B	12,63
SEC	03664	BELÉM - GENIPAÚBA (ACARÁ)	B	8,63
SEC	03665	BELÉM - LARANJEIRA (ACARÁ)	B	10,31
SEC	03666	BELÉM - KM 41 DA PA-150 (ACARÁ)	B	11,23
LINHA BELÉM - IGARAPÉ MIRI VIA ARAPARI				
VD	00070	BELÉM - IGARAPÉ MIRI	B	13,40
SEC	01997	ARAPARI - IGARAPÉ MIRI	B	13,40
SEC	02068	COLÔNIA VELHA - IGARAPÉ MIRI	B	5,90
SEC	02849	BELÉM - COLÔNIA VELHA	B	7,32
SEC	02851	BELÉM - COLÔNIA NOVA	B	6,05
SEC	02852	BELÉM - ARIENGA	B	3,85
SEC	02854	BELÉM - CASTANHALZINHO	B	3,49
SEC	02856	ARAPARI - COLÔNIA VELHA	B	7,32
SEC	02857	ARAPARI - COLÔNIA NOVA	B	6,05
SEC	02859	CASTANHALZINHO - COLÔNIA VELHA	B	3,92
SEC	02860	CASTANHALZINHO - COLÔNIA NOVA	B	2,78
SEC	02861	BELÉM - MURUTINGA	B	8,43
SEC	02862	BELÉM - PONTILHÃO	B	10,46
SEC	02863	ARAPARI - PONTILHÃO	B	10,46
SEC	02864	ARAPARI - MURUTINGA	B	8,43
SEC	02871	CASTANHALZINHO - MURUTINGA	B	4,65
SEC	02872	CASTANHALZINHO - PONTILHÃO	B	6,69
SEC	02874	CASTANHALZINHO - IGARAPÉ MIRI	B	9,84
SEC	02876	ARIENGA - MURUTINGA	B	3,92
SEC	02877	ARIENGA - PONTILHÃO	B	5,96
SEC	02879	ARIENGA - IGARAPÉ MIRI	B	9,11
SEC	02883	COLÔNIA NOVA - IGARAPÉ MIRI	B	7,08

Tipo	Cod	Linhas / Seccionamentos	ABCON-PA	Classe	Tarifa (R\$)
SEC	02892	MURUTINGA - IGARAPÉ MIRI		B	5,19
SEC	02893	PONTILHÃO - IGARAPÉ MIRI		B	3,16
LINHA BELÉM - BARCARENA (VILA DO CONDE)					
VD	00075	BELÉM - BARCARENA (VILA DO CONDE)		B	7,32
SEC	02854	BELÉM - CASTANHALZINHO		B	3,49
SEC	02865	BELÉM - VILA TURUÍ		B	2,78
LINHA BARCARENA (SEDE) - BELÉM VIA ALÇA VIÁRIA					
VD	03305	BARCARENA (SEDE) - BELÉM VIA ALÇA VIÁRIA		B	25,70
SEC	03527	BELÉM - VILA DO CONDE(ALÇA VIÁRIA)		B	19,98
SEC	03528	BELÉM - PORTO ALBRÁS (VL. DO CONDE / ALÇA VIÁRIA)		B	21,92
SEC	03529	BELÉM - VL. DOS CABANOS(VL. DO CONDE / ALÇA VIÁRIA)		B	23,05
SEC	03531	ANANINDEUA - VILA DO CONDE(ALÇA VIÁRIA)		B	17,23
SEC	03533	ANANINDEUA - PORTO ALBRÁS (VL. DO CONDE / ALÇA VIÁRIA)		B	19,17
SEC	03535	ANANINDEUA - VL. DOS CABANOS(ALÇA VIÁRIA)		B	20,28
SEC	03536	ANANINDEUA - BARCARENA (SEDE) (ALÇA VIÁRIA)		B	22,96
SEC	03661	BELÉM - SÃO RAIMUNDO (ACARÁ)		B	8,09
SEC	03662	BELÉM - CENTRO ALEGRE (ACARÁ)		B	10,61
SEC	03863	BELÉM - ITAPICURU (ACARÁ)		B	12,63
SEC	03664	BELÉM - GENIPAÚBA (ACARÁ)		B	8,83
SEC	03665	BELÉM - LARANJEIRA (ACARÁ)		B	10,31
SEC	03666	BELÉM - KM 41 DA PA-150 (ACARÁ)		B	11,23
LINHA ABAETETUBA - BARCARENA VIA PA-151					
VD	3403A	ABAETETUBA - BARCARENA VIA PA-151		B	10,24
SEC	02898	ABAETETUBA - VILA TURUÍ		B	7,10
SEC	02858	CASTANHALZINHO - ABAETETUBA		B	6,29
SEC	02071	ARIENGA - ABAETETUBA		B	5,50
SEC	02890	COLÔNIA VELHA - BARCARENA (SEDE)		B	7,77
SEC	02891	COLÔNIA NOVA - VILA TURUÍ		B	4,58
SEC	02859	CASTANHALZINHO - COLÔNIA VELHA		B	3,93
SEC	02966	COLÔNIA VELHA - ARIENGA (PA-151)		B	3,49
SEC	02885	COLÔNIA NOVA - BARCARENA (SEDE)		B	8,66
SEC	02886	COLÔNIA NOVA - VILA TURUÍ		B	3,49
SEC	02860	CASTANHALZINHO - COLÔNIA NOVA		B	2,78
SEC	02867	ARIENGA - COLÔNIA NOVA (PA-151)		B	2,20
LINHA BELÉM - BAIÃO VIA ALÇA VIÁRIA					
VD	03408	BELÉM - BAIÃO VIA ALÇA VIÁRIA		B	55,48
SEC	00043	BELÉM - MOCAJUBA		B	47,73
SEC	00108	BELÉM - ENTRADA DE CARAPAJÓ		B	38,73
SEC	03473	BELÉM - MERUÚ (ALÇA VIÁRIA)		B	30,49
SEC	00793	IGARAPÉ MIRI - MOCAJUBA		B	21,71
SEC	00792	IGARAPÉ MIRI - BAIÃO		B	35,58
SEC	01899	MERUÚ - MOCAJUBA		B	17,21
SEC	01898	MERUÚ - BAIÃO		B	24,99
SEC	00800	MOCAJUBA - BAIÃO		B	7,79
LINHA BELÉM - CAMETÁ VIA ALÇA VIÁRIA/CARAPAJÓ					
VD	03409	BELÉM - CAMETÁ VIA ALÇA VIÁRIA/CARAPAJÓ		B	41,24
SEC	03486	BELÉM - PORTO CARAPAJÓ		B	41,24
SEC	03473	BELÉM - MERUÚ (ALÇA VIÁRIA)		B	30,49
SEC	03465	ANANINDEUA - CAMETÁ (ALÇA VIÁRIA)		B	38,49
SEC	03467	ANANINDEUA - PORTO CARAPAJÓ (ALÇA VIÁRIA)		B	38,49
SEC	03474	ANANINDEUA - MERUÚ (ALÇA VIÁRIA)		B	27,75
SEC	03468	BALNEÁRIO BICA - CAMETÁ		B	31,72
SEC	03478	BALNEÁRIO BICA - MERUÚ		B	20,97
SEC	03469	COLÔNIA VELHA - CAMETÁ		B	21,18
SEC	03470	COLÔNIA VELHA - PORTO CARAPAJÓ		B	21,18
SEC	03475	COLÔNIA VELHA - MERUÚ		B	10,44
SEC	03471	IGARAPÉ MIRI - CAMETÁ		B	15,25
SEC	03472	IGARAPÉ MIRI - PORTO CARAPAJÓ		B	15,25
SEC	03476	MERUÚ - PORTO CARAPAJÓ		B	10,73



Tipo	Cod	Linhas / Seccionamentos	Classe	Tarifa (R\$)
VD	00042	BELÉM - SANTA IZABEL DO PARÁ (TACAJÓS)	B	15,53
SEC	01047	ANANINDEUA - SANTA LÚCIA	B	6,05
SEC	02835	ANANINDEUA - PORTO DE MINAS	B	6,96
SEC	00128	BELÉM - SANTA LÚCIA	B	8,76
SEC	02834	BELÉM - PORTO DE MINAS	B	9,55
SEC	01060	BENEVIDES - SANTA LÚCIA	B	4,06
SEC	02836	MARITUBA - PORTO DE MINAS	B	6,45
LINHA BELÉM - SANTARÉM NOVO				
VD	00043	BELÉM - SANTARÉM NOVO	B	33,37
SEC	00072	BELÉM - NOVA TIMBOTEUA	B	26,00
SEC	00102	BELÉM - VELHA TIMBOTEUA	B	29,53
SEC	00183	CASTANHAL - NOVA TIMBOTEUA	B	12,48
SEC	01247	NOVA TIMBOTEUA - SANTARÉM NOVO	B	7,73
SEC	01680	VELHA TIMBOTEUA - SANTARÉM NOVO	B	3,85
SEC	02818	CASTANHAL - SANTARÉM NOVO	B	19,86
SEC	02819	SANTA MARIA DO PARÁ - SANTARÉM NOVO	B	12,29
LINHA BELÉM - IPIXUNA DO PARÁ				
VD	00045	BELÉM - IPIXUNA DO PARÁ	B	46,05
SEC	00010	BELÉM - SÃO MIGUEL DO GUAMÁ	B	27,48
SEC	00008	BELÉM - SANTA MARIA DO PARÁ	B	21,05
SEC	00168	CASTANHAL - IPIXUNA DO PARÁ	B	32,50
SEC	00286	SANTA MARIA DO PARÁ - IPIXUNA DO PARÁ	B	24,97
SEC	00341	SÃO MIGUEL DO GUAMÁ - IPIXUNA DO PARÁ	B	18,56
SEC	01933	KM 14 (BR-010) - IPIXUNA DO PARÁ	B	15,99
SEC	02023	KM 48 BR-010(MÃE DO RIO) - IPIXUNA DO PARÁ	B	9,78
LINHA BELÉM - IPIXUNA DO PARÁ (RIO CAPIM) VIA BUJARU				
VD	00059	BELÉM - IPIXUNA DO PARÁ (RIO CAPIM) VIA BUJARU	B	81,17
SEC	00079	BELÉM - TOMÉ AÇU VIA BUJARU	B	46,21
SEC	00081	BELÉM - CONCÓRDIA DO PARÁ VIA BUJARU	B	32,67
SEC	00256	SANTA IZABEL DO PARÁ - RIO CAPIM VIA BUJARU	B	73,35
SEC	00252	SANTA IZABEL DO PARÁ - CONCÓRDIA DO PARÁ VIA BUJARU	B	24,84
SEC	01316	BUJARU - RIO CAPIM	B	66,34
SEC	01314	BUJARU - CONCÓRDIA DO PARÁ VIA BUJARU	B	17,86
SEC	01304	TOMÉ AÇU - RIO CAPIM	B	38,29
SEC	01930	JAMIC - RIO CAPIM	B	20,67
SEC	02968	CONCÓRDIA DO PARÁ - RIO CAPIM	B	51,05
LINHA BELÉM - TOMÉ AÇU (QUATRO BOCAS) VIA BUJARU				
VD	00060	BELÉM - TOMÉ AÇU (QUATRO BOCAS) VIA BUJARU	B	52,07
SEC	00079	BELÉM - TOMÉ AÇU VIA BUJARU	B	46,21
SEC	00081	BELÉM - CONCÓRDIA DO PARÁ VIA BUJARU	B	32,67
SEC	00254	SANTA IZABEL DO PARÁ - QUATRO BOCAS VIA BUJARU	B	41,72
SEC	00252	SANTA IZABEL DO PARÁ - CONCÓRDIA DO PARÁ VIA BUJARU	B	24,84
SEC	01315	BUJARU - QUATRO BOCAS	B	34,70
SEC	01313	BUJARU - TOMÉ AÇU	B	31,15
SEC	01322	CONCÓRDIA DO PARÁ - QUATRO BOCAS	B	16,34
SEC	01320	CONCÓRDIA DO PARÁ - TOMÉ AÇU	B	13,27
SEC	01963	KM 60 (PA-140) - QUATRO BOCAS	B	12,77
SEC	01044	ANANINDEUA - QUATRO BOCAS VIA BUJARU	B	46,84
LINHA BELÉM - SÃO DOMINGOS DO CAPIM VIA COLÔNIA 3 DE OUTUBRO				
VD	00061	BELÉM - SÃO DOMINGOS DO CAPIM VIA COLÔNIA 3 DE OUTUBRO	B	26,09
SEC	00126	BELÉM - ENTR. BR-316/ PA-127	B	16,65
SEC	00241	SANTA IZABEL DO PARÁ - S. DOM. DO CAPIM VIA COLÔNIA 3 DE OUTUBRO	B	19,00
SEC	00163	CASTANHAL - SÃO DOMINGOS DO CAPIM VIA COLÔNIA 3 DE OUTUBRO	B	13,33
SEC	02169	ENTR. BR-316/ PA-127 - S. DOM. DO CAPIM VIA COLÔNIA 3 DE OUTUBRO	B	10,20
SEC	01894	COLÔNIA 3 DE OUTUBRO - SÃO DOMINGOS DO CAPIM	B	6,12
LINHA BELÉM - ABAETETUBA VIA ALÇA VIÁRIA				
VD	0063B	BELÉM - ABAETETUBA VIA ALÇA VIÁRIA	B	22,40


Tipo	Cod	Linhas / Seccionamentos	Classe	Tarifa (R\$)
SEC	031B4	ANANINDEUA - ABAETETUBA	B	19,64
SEC	03212	PONTE RIO GUAMÁ - ABAETETUBA	B	16,38
SEC	03213	VILA NÍNIVE - ABAETETUBA	B	13,10
SEC	03661	BELÉM - SÃO RAIMUNDO (ACARÁ)	B	8,09
SEC	03662	BELÉM - CENTRO ALEGRE (ACARÁ)	B	10,61
SEC	03663	BELÉM - ITAPICURU (ACARÁ)	B	12,63
SEC	03664	BELÉM - GENIPAÚBA (ACARÁ)	B	8,83
SEC	03665	BELÉM - LARANJEIRA (ACARÁ)	B	10,31
SEC	03666	BELÉM - KM 41 DA PA-150 (ACARÁ)	B	11,23
LINHA BELÉM - BUJARU				
VD	00065	BELÉM - BUJARU	B	14,82
SEC	00251	SANTA IZABEL DO PARÁ - BUJARU	B	6,96
LINHA BELÉM - JACUNDÁ VIA ALÇA VIÁRIA/PA150 (ATE KM 12)				
VD	0071A	BELÉM - JACUNDÁ VIA ALÇA VIÁRIA/PA150 (ATÉ KM 12)	B	79,97
SEC	03204	BELÉM - GOIANÉSIA DO PARÁ VIA ALÇA VIÁRIA	B	66,62
SEC	03205	BELÉM - TAILÂNDIA VIA ALÇA VIÁRIA	B	46,89
SEC	03206	ANANINDEUA - JACUNDÁ VIA ALÇA VIÁRIA	B	77,23
SEC	03207	ANANINDEUA - GOIANÉSIA DO PARÁ VIA ALÇA VIÁRIA	B	63,97
SEC	03208	ANANINDEUA - TAILÂNDIA VIA ALÇA VIÁRIA	B	43,95
SEC	03209	TAILÂNDIA - JACUNDÁ VIA ALÇA VIÁRIA	B	33,29
LINHA BELÉM - CAMETÁ (CARAPAJÓ) VIA ALÇA VIÁRIA				
VD	0071C	BELÉM - CAMETÁ VIA ALÇA VIÁRIA	B	41,24
SEC	03231	ACARÁ - ANANINDEUA	B	18,12
SEC	03466	BELÉM - PORTO CARAPAJÓ	B	41,24
SEC	03233	ACARÁ - ACARÁ	B	9,87
SEC	03473	BELÉM - MERUÚ (ALÇA VIÁRIA)	B	30,49
SEC	03661	BELÉM - ACARÁ (SÃO RAIMUNDO)	B	6,09
SEC	03465	ANANINDEUA - CAMETÁ (ALÇA VIÁRIA)	B	38,49
SEC	03468	BALNEÁRIO BICA - CAMETÁ	B	31,72
SEC	03478	BALNEÁRIO BICA - MERUÚ	B	20,97
LINHA BELÉM - BAIÃO VIA ALÇA VIÁRIA				
VD	00080	BELÉM - BAIÃO VIA ALÇA VIÁRIA	B	55,46
SEC	00043	BELÉM - MOCAJUBA	B	47,73
SEC	00108	BELÉM - ENTRADA DE CARAPAJÓ	B	38,73
SEC	00109	BELÉM - MERUÚ	B	30,49
SEC	00793	IGARAPÉ MIRI - MOCAJUBA	B	21,71
SEC	00792	IGARAPÉ MIRI - BAIÃO	B	35,58
SEC	01899	MERUÚ - MOCAJUBA	B	17,21
SEC	01898	MERUÚ - BAIÃO	B	24,99
SEC	00800	MOCAJUBA - BAIÃO	B	7,79
VP	00222	BELÉM - MOCAJUBA	B	47,73
LINHA BRAGANÇA - CAPITÃO POÇO (BOCA NOVA) VIA OURÉM				
VD	00102	BRAGANÇA - CAPITÃO POÇO (BOCA NOVA) VIA OURÉM	B	33,85
SEC	01206	BRAGANÇA - OURÉM	B	23,39
SEC	01212	BRAGANÇA - ARRAIAL DO CAETÉ VIA OURÉM	B	15,74
SEC	01239	CAPANEMA - BOCA NOVA (CAP. POÇO) VIA OURÉM	B	23,93
SEC	01227	CAPANEMA - OURÉM	B	13,43
SEC	01B83	ARRAIAL DO CAETÉ - BOCA NOVA (CAP. POÇO) VIA OURÉM	B	18,12
SEC	01190	OURÉM - BOCA NOVA(CAP. POÇO) VIA OURÉM	B	10,46
SEC	01187	OURÉM - CAPITÃO POÇO	B	6,65
SEC	01204	BRAGANÇA - CAPITÃO POÇO	B	30,04
LINHA BRAGANÇA - VISEU				
VD	00105	BRAGANÇA - VISEU	B	22,04
SEC	01214	BRAGANÇA - CUPARI	B	13,76
SEC	01667	CUPARI - VISEU	B	8,30
SEC	02843	ENTR. PA-242/ PA-102 - VISEU	B	6,45
LINHA CAPANEMA - SALINÓPOLIS				



Tipo	Cod	Linhas / Seccionamentos	ARCON-PA	Classe	Tarifa (R\$)
SEC	03654	SANTA MARIA DO PARÁ - CACHOEIRA DO PIRIÁ		B	28,82
SEC	03656	SANTA MARIA DO PARÁ - CACHOEIRA DO PIRIÁ(GURUPI)		B	30,72
SEC	03656	CAPANEMA - SANTA LUZIA DO PARÁ		B	6,83
SEC	03657	CAPANEMA - CACHOEIRA DO PIRIÁ		B	16,00
SEC	03658	CAPANEMA - CACHOEIRA DO PIRIÁ(GURUPI)		B	21,92
SEC	03659	SANTA LUZIA DO PARÁ - CACHOEIRA DO PIRIÁ		B	9,16
SEC	03660	SANTA LUZIA DO PARÁ - CACHOEIRA DO PIRIÁ(GURUPI)		B	13,14
LINHA BELÉM - ACARÁ VIA ALÇA VIÁRIA					
VD	04301	BELÉM - ACARÁ VIA ALÇA VIÁRIA		B	23,06
SEC	03231	ACARÁ - ANANINDEUA VIA ALÇA VIÁRIA		B	20,41
SEC	03233	ACARÁ - ENTRONCAMENTO ALÇA VIÁRIA X RAMAL ACARÁ		B	12,06
SEC	03661	BELÉM - SÃO RAIMUNDO (ACARÁ)		B	6,09
SEC	03662	BELÉM - CENTRO ALEGRE (ACARÁ)		B	10,61
SEC	03663	BELÉM - ITAPICURU (ACARÁ)		B	12,63
SEC	03664	BELÉM - GENIPAÚBA (ACARÁ)		B	6,83
SEC	03665	BELÉM - LARANJEIRA (ACARÁ)		B	10,31
SEC	03666	BELÉM - KM 41 DA PA-150 (ACARÁ)		B	11,23
LINHA BELÉM - ABAETETUBA VIA BUJARU, ACARA e MOJU					
VD	0063A	BELÉM - ABAETETUBA		B	55,72
SEC	00044	BELÉM - MOJU		B	59,73
SEC	00076	BELÉM - ACARÁ		B	34,73
SEC	00114	BELÉM - BUJARU		B	19,93
SEC	00236	PA - ABAETETUBA		B	57,40
SEC	00237	PA - MOJU		B	51,89
SEC	00250	PA - ACARÁ		B	26,89
SEC	01309	BUJARÚ - ABAETETUBA		B	50,42
SEC	01310	BUJARÚ - MOJU		B	44,92
SEC	01312	BUJARÚ - ACARÁ		B	19,91
SEC	01296	ACARÁ - ABAETETUBA		B	27,02
SEC	01297	ACARÁ - MOJU		B	22,26
SEC	01298	JAMBUAÇU - ACARÁ		B	14,04
SEC	01299	ACARÁ		B	4,59
SEC	01896	JAMBUAÇU - MOJU		B	10,97
SEC	02063	MOJU		B	20,42
SEC	01896	ABAETETUBA		B	9,18
SEC	01897	MOJU		B	3,67
LINHA BELÉM - SÃO FELIX DO XINGU VIA ALÇA VIÁRIA					
VD	10703	BELÉM - SÃO FELIX DO XINGU VIA ALÇA VIÁRIA		B	164,89
SEC	03206	BELÉM - TAILÂNDIA		B	46,69
SEC	03204	BELÉM - GOIANÉSIA DO PARÁ (SEDE)		B	66,62
SEC	00067	BELÉM - NOVA IPIXUNA DO PARÁ		B	90,12
SEC	00015	BELÉM - MARABÁ		B	100,39
SEC	00026	BELÉM - ELDORADO DOS CARAJÁS		B	106,72
SEC	00096	BELÉM - XINGUARA (ÁGUA FRIA)		A	139,82
SEC	00046	BELÉM - XINGUARA		B	143,83
SEC	04168	BELÉM - ÁGUA AZUL DO NORTE		B	156,83
SEC	04176	BELÉM - OURILÂNDIA DO NORTE		B	170,60
SEC	00064	BELÉM - TUCUMÃ		B	200,65
SEC	03373	ANANINDEUA - MARABÁ		B	98,54
SEC	03379	ANANINDEUA - XINGUARA		B	141,77
SEC	04177	ANANINDEUA - ÁGUA AZUL DO NORTE		B	154,08
SEC	04178	ANANINDEUA - OURILÂNDIA DO NORTE		B	167,66
SEC	04179	ANANINDEUA - TUCUMÃ		B	169,68
SEC	03282	ANANINDEUA - SÃO FELIX DO XINGU		B	166,23
SEC	00802	MOJU - MARABÁ		B	77,53
SEC	00818	MOJU - XINGUARA		B	120,96
SEC	04160	MOJU - ÁGUA AZUL DO NORTE		B	133,87
SEC	04181	MOJU - OURILÂNDIA DO NORTE		B	147,47
SEC	00821	MOJU - TUCUMÃ		B	153,16
SEC	00815	MOJU - SÃO FELIX DO XINGU		B	170,96
SEC	01263	TAILÂNDIA - MARABÁ		B	53,70

Tipo	Cod	Linhas / Seccionamentos	Classe	Tarifa (R\$)
SEC	03194	BELÉM - COLÔNIA VELHA VIA ALÇA VIÁRIA	B	20,06
SEC	03195	BELÉM - COLÔNIA NOVA VIA ALÇA VIÁRIA	B	18,90
SEC	03196	BELÉM - ARIENGA VIA ALÇA VIÁRIA	B	16,67
SEC	03197	BELÉM - CASTANHALZINHO VIA ALÇA VIÁRIA	B	16,13
SEC	03164	ANANINDEUA - ABAETETUBA VIA ALÇA VIÁRIA	B	19,64
SEC	03185	ANANINDEUA - COLÔNIA VELHA VIA ALÇA VIÁRIA	B	17,32
SEC	03186	ANANINDEUA - COLÔNIA NOVA VIA ALÇA VIÁRIA	B	16,14
SEC	03187	ANANINDEUA - ARIENGA VIA ALÇA VIÁRIA	B	14,12
SEC	03188	ANANINDEUA - CASTANHALZINHO VIA ALÇA VIÁRIA	B	13,35
SEC	02658	CASTANHALZINHO - ABAETETUBA	B	6,29
SEC	02659	CASTANHALZINHO - COLÔNIA VELHA	B	3,94
SEC	02860	CASTANHALZINHO - COLÔNIA NOVA	B	2,79
SEC	02071	ARIENGA - ABAETETUBA	B	5,50
SEC	03661	BELÉM - SÃO RAIMUNDO (ACARÁ)	B	8,09
SEC	03662	BELÉM - CENTRO ALEGRE (ACARÁ)	B	10,61
SEC	03664	BELÉM - GENIPAÚBA (ACARÁ)	B	8,83
SEC	03665	BELÉM - LARANJEIRA (ACARÁ)	B	10,31
SEC	03666	BELÉM - KM 41 DA PA-150 (ACARÁ)	B	11,23
SEC	03663	BELÉM - ITAPICURU (ACARÁ)	B	12,63
LINHA BELÉM - ABAETETUBA VIA ARAPARI				
VD	0077B	BELÉM - ABAETETUBA VIA ARAPARI		
SEC	02012	ARAPARI - ARIENGA	B	9,87
SEC	02071	ARIENGA - ABAETETUBA	B	3,85
SEC	02649	BELÉM - COLÔNIA VELHA	B	5,54
SEC	02851	BELÉM - COLÔNIA NOVA	B	7,32
SEC	02852	BELÉM - ARIENGA	B	6,06
SEC	02654	BELÉM - CASTANHALZINHO	B	3,85
SEC	02855	ARAPARI - ABAETETUBA	B	3,50
SEC	02656	ARAPARI - COLÔNIA VELHA	B	9,76
SEC	02857	ARAPARI - COLÔNIA NOVA	B	7,32
SEC	02858	CASTANHALZINHO - ABAETETUBA	B	6,06
SEC	02659	CASTANHALZINHO - COLÔNIA VELHA	B	6,29
SEC	02660	CASTANHALZINHO - COLÔNIA NOVA	B	3,93
			B	2,76
LINHA BELÉM - MDJU VIA ALÇA VIÁRIA				
VD	0078A	BELÉM - MOJU VIA ALÇA VIÁRIA		
SEC	03194	BELÉM - COLÔNIA VELHA VIA ALÇA VIÁRIA	B	22,86
SEC	03195	BELÉM - COLÔNIA NOVA VIA ALÇA VIÁRIA	B	20,08
SEC	03196	BELÉM - ARIENGA VIA ALÇA VIÁRIA	B	18,90
SEC	03197	BELÉM - CASTANHALZINHO VIA ALÇA VIÁRIA	B	16,87
SEC	03169	ANANINDEUA - MOJU VIA ALÇA VIÁRIA	B	16,13
SEC	03165	ANANINDEUA - COLÔNIA VELHA VIA ALÇA VIÁRIA	B	20,10
SEC	03186	ANANINDEUA - COLÔNIA NOVA VIA ALÇA VIÁRIA	B	17,32
SEC	03187	ANANINDEUA - ARIENGA VIA ALÇA VIÁRIA	B	16,14
SEC	03166	ANANINDEUA - CASTANHALZINHO VIA ALÇA VIÁRIA	B	14,12
SEC	02673	CASTANHALZINHO - MOJU	B	13,35
SEC	02859	CASTANHALZINHO - COLÔNIA VELHA	B	6,73
SEC	02860	CASTANHALZINHO - COLÔNIA NOVA	B	3,94
SEC	02676	ARIENGA - MOJU	B	2,79
SEC	02882	COLÔNIA NOVA - MOJU	B	5,98
SEC	02687	COLÔNIA VELHA - MOJU	B	3,96
SEC	03661	BELÉM - SÃO RAIMUNDO (ACARÁ)	B	2,79
SEC	03662	BELÉM - CENTRO ALEGRE (ACARÁ)	B	6,09
SEC	03663	BELÉM - ITAPICURU (ACARÁ)	B	10,61
SEC	03664	BELÉM - GENIPAÚBA (ACARÁ)	B	12,63
SEC	03665	BELÉM - LARANJEIRA (ACARÁ)	B	6,83
SEC	03666	BELÉM - KM 41 DA PA-150 (ACARÁ)	B	10,31
			B	11,23
LINHA BELÉM - MDJU VIA ARAPARI				
VD	0078B	BELÉM - MOJU VIA ARAPARI		
SEC	02849	BELÉM - COLÔNIA VELHA	B	10,29
SEC	02851	BELÉM - COLÔNIA NOVA	B	7,32
			B	6,06

RESOLUÇÃO ARCON-PA Nº 015/2018, DE 03 DE DEZEMBRO DE 2018.



Fixa novos valores das tarifas do serviço de transporte rodoviário intermunicipal de passageiros do Estado do Pará

A Diretora Geral da Agência de Regulação e Controle de Serviços Públicos do Estado do Pará – ARCON-PA, no uso de suas atribuições previstas no artigo 16, inciso I, do art. 19 da Lei nº 6.099, de 30/dezembro/1997, e;

Considerando que a Resolução CONERC Nº 016/2018, de 26 de novembro de 2018, do Conselho Estadual de Regulação e Controle de Serviços Públicos - CONERC, publicada no DOE nº 33.747, de 27/novembro/2018, a qual fixou o percentual de 12,16% (doze inteiros e dezesseis centésimos percentuais), referente ao reajuste tarifário do período de março/2017 a outubro/2018, sobre os valores atuais das tarifas do serviço de transporte rodoviário intermunicipal de passageiros do Estado do Pará;

Considerando que o art. 2º da Resolução Nº 016/2018-CONERC, determina que a Diretoria da ARCON-PA adote todos os procedimentos necessários para implementar os novos valores das tarifas nas condições fndas;

RESOLVE:

Art. 1º - Estabelecer, de acordo com os termos da Resolução CONERC Nº 016/2018, de 26 de novembro de 2018, e na forma do Anexo Único desta Resolução, as tabelas consolidadas para viagem direta, seccionamento e viagem parcial, discriminando os novos valores das tarifas do serviço do transporte rodoviário intermunicipal de passageiros.

Parágrafo Único - O Anexo Único estará disponível no sítio eletrônico <http://www.arcon.pa.gov.br>.

Art. 2º - Para fins de divulgação dos novos valores junto aos usuários dos serviços, as empresas operadoras ficam obrigadas a afixar as novas tabelas de preço em local visível, nos postos de venda dos bilhetes de passagens e no interior do veículo em operação, a partir da data da sua vigência.

Art. 3º - Os novos valores das tarifas entram em vigor três dias após a publicação desta resolução no Diário Oficial do Estado.

Art. 4º Esta resolução entra em vigor na data de sua publicação, revogando-se as disposições em contrário.

Marta da Penha Sales
Diretora Geral
ARCON/PA

ANEXO ÚNICO DA RESOLUÇÃO ARCON-PA 015/2018 DE 03/DEZEMBRO/2018
Tabela Tarifária do Sistema de Transporte Rodoviário Intermunicipal de Passageiros do Estado de Pará

- 1) As tarifas não incluem os valores correspondentes a ICMS e à Taxa de Embarque.
2) Nos percursos que necessitem dos serviços de balsas, o valor de rateio da tarifa hidroviária para a travessia de veículo será cobrado de cada passageiro pagante.
3) Nos percursos rodoviários, com destaque em embarcações de passageiros em parte do trajeto, o valor da passagem hidroviária será adicionado ao valor da passagem rodoviária.
4) As tarifas homologadas pela ARCON-PA deverão estar disponíveis para consulta ao público, em local visível, nos guichês de venda dos operadores regulados e no interior dos seus veículos.


TIPOS:

- VD: VIAGEM DIRETA;
SEC: SECCIONAMENTO;
VP: VIAGEM PARCIAL.

CLASSES:

- A: ADMITE PASSAGEIROS EM PÉ ATÉ A METADE DA LOTAÇÃO SENTADA;
B: ADMITE SOMENTE PASSAGEIROS SENTADOS;
C: LEITO;
D: TRANSAMAZÔNICA;
F: DIFERENCIADO.


Empresa	Transportador	Tipo	Código	Localidade Origem	Descrição da Viagem	Localidade de Destino	Classe	R\$
ALMIR ALVINO NOGUEIRA EPP (EXPRESSO REAL)	VD	4404	TRITUAL			SÃO MIGUEL DO GUAMÁ	B	4,79
ALMIR ALVINO NOGUEIRA EPP (EXPRESSO REAL)	SEC	3049	VILA PINHEIRO			SÃO MIGUEL DO GUAMÁ	B	4,13
ALMIR ALVINO NOGUEIRA EPP (EXPRESSO REAL)	SEC	3050	TREVO KM 14			SÃO MIGUEL DO GUAMÁ	B	2,88
ALMIR ALVINO NOGUEIRA EPP (EXPRESSO REAL)	SEC	3051	KM 9 (BR-010)	BR-010		SÃO MIGUEL DO GUAMÁ	B	2,88
ALMIR ALVINO NOGUEIRA EPP (EXPRESSO REAL)	SEC	3052	KM 3 (BR-010)	BR-010		SÃO MIGUEL DO GUAMÁ	B	2,88
ALMIR ALVINO NOGUEIRA EPP (EXPRESSO REAL)	VD	4412	AURORA DO PARA	SANTANA DO CAPIM		MÃE DO RIO	B	4,08
ALMIR ALVINO NOGUEIRA EPP (EXPRESSO REAL)	SEC	3413	SANTANA DO CAPIM			KM 16 PA-242	B	3,94
ALMIR ALVINO NOGUEIRA EPP (EXPRESSO REAL)	SEC	3414	KM 16 PA-242			AURORA DO PARA	B	2,05
ALMIR ALVINO NOGUEIRA EPP (EXPRESSO REAL)	SEC	3415	AURORA DO PARA			MÃE DO RIO	B	0,61
ALMIR ALVINO NOGUEIRA EPP (EXPRESSO REAL)	SEC	3052	KM			SÃO MIGUEL DO GUAMÁ	B	5,01
ARAPARI NAVEGACAO LTDA	VD	40401	BELTERRA	BR-183		SANTARÉM	A	11,08
ARAPARI NAVEGACAO LTDA	SEC	2012	BELEM			ABAETE TUBA	B	4,32
ARAPARI NAVEGACAO LTDA	SEC	2071	ARIENGA			ARIENGA	B	6,19
ARAPARI NAVEGACAO LTDA	SEC	2049	BELÉM			ABAETE TUBA	B	6,21
ARAPARI NAVEGACAO LTDA	SEC	2651	BELÉM			CDLÔNIA VELHA	B	6,79
ARAPARI NAVEGACAO LTDA	SEC	2652	BELÉM			CDLÔNIA NOVA	B	4,32
ARAPARI NAVEGACAO LTDA	SEC	2654	BELÉM			ARIENGA	B	3,91
ARAPARI NAVEGACAO LTDA	SEC	2655	ARAPARI			CASTANHALZINHO	B	10,95
ARAPARI NAVEGACAO LTDA	SEC	2656	ARAPARI			ABAETE TUBA	B	8,21
ARAPARI NAVEGACAO LTDA	SEC	2657	ARAPARI			COLÔNIA VELHA	B	8,79
ARAPARI NAVEGACAO LTDA	SEC	2658	CASTANHALZINHO			COLÔNIA NOVA	B	7,04
ARAPARI NAVEGACAO LTDA	SEC	2659	CASTANHALZINHO			ABAETE TUBA	B	4,39
ARAPARI NAVEGACAO LTDA	SEC	2660	CASTANHALZINHO			COLÔNIA VELHA	B	3,11
ARAPARI NAVEGACAO LTDA	VD	0057A	BELEM	ALÇA VIÁRIA		ABAETE TUBA	B	25,12
ARAPARI NAVEGACAO LTDA	SEC	3194	BELEM	ALÇA VIÁRIA		COLÔNIA VELHA	B	22,50
ARAPARI NAVEGACAO LTDA	SEC	3195	BELEM	ALÇA VIÁRIA		COLÔNIA NOVA	B	21,19
ARAPARI NAVEGACAO LTDA	SEC	3196	BELEM	ALÇA VIÁRIA		ARIENGA	B	18,93
ARAPARI NAVEGACAO LTDA	SEC	3197	BELEM	ALÇA VIÁRIA		CASTANHALZINHO	B	18,08
ARAPARI NAVEGACAO LTDA	SEC	3164	ANANINDEUA	ALÇA VIÁRIA		ABAETE TUBA	B	22,01
ARAPARI NAVEGACAO LTDA	SEC	3185	ANANINDEUA	ALÇA VIÁRIA		CDLÔNIA VELHA	B	19,42
ARAPARI NAVEGACAO LTDA	SEC	3188	ANANINDEUA	ALÇA VIÁRIA		COLÔNIA NOVA	B	18,10
ARAPARI NAVEGACAO LTDA	SEC	3187	ANANINDEUA	ALÇA VIÁRIA		ARIENGA	B	15,64
ARAPARI NAVEGACAO LTDA	SEC	3189	ANANINDEUA	ALÇA VIÁRIA		CASTANHALZINHO	B	15,80
ARAPARI NAVEGACAO LTDA	SEC	2658	CASTANHALZINHO			ABAETE TUBA	B	7,04
ARAPARI NAVEGACAO LTDA	SEC	2659	CASTANHALZINHO			CDLÔNIA VELHA	B	4,39
ARAPARI NAVEGACAO LTDA	SEC	2660	CASTANHALZINHO			COLÔNIA NOVA	B	3,11
ARAPARI NAVEGACAO LTDA	SEC	2071	ARIENGA			ABAETE TUBA	B	8,19
ARAPARI NAVEGACAO LTDA	SEC	3681	BELEM	ACARÁ		SÃO RAIMUNDO	B	9,08
ARAPARI NAVEGACAO LTDA	SEC	3682	BELEM	ACARÁ		CENTRO ALEGRE	B	11,90
ARAPARI NAVEGACAO LTDA	SEC	3683	BELEM	ACARÁ		ITAPIKURU	B	14,16
ARAPARI NAVEGACAO LTDA	SEC	3664	BELEM	ACARÁ		GENIPUBA	B	9,90
ARAPARI NAVEGACAO LTDA	SEC	3665	BELEM	ACARÁ		LARAN EIRA	B	11,58
ARAPARI NAVEGACAO LTDA	SEC	3688	BELEM	ACARÁ		KM 41 DA PA-150	B	12,60
ARAPARI NAVEGACAO LTDA	VD	0070C	BELEM	ALÇA VIÁRIA		IGARAPÉ MIRI	B	29,11
ARAPARI NAVEGACAO LTDA	SEC	3198	BELEM	ALÇA VIÁRIA		PONTILHÃO	B	25,94
ARAPARI NAVEGACAO LTDA	SEC	3199	BELEM	ALÇA VIÁRIA		MURUTINGA	B	23,61
ARAPARI NAVEGACAO LTDA	SEC	3194	BELEM	ALÇA VIÁRIA		COLÔNIA VELHA	B	22,52
ARAPARI NAVEGACAO LTDA	SEC	3195	BELEM	ALÇA VIÁRIA		COLÔNIA NOVA	B	21,20
ARAPARI NAVEGACAO LTDA	SEC	3196	BELEM	ALÇA VIÁRIA		- ARIENGA	B	18,93
ARAPARI NAVEGACAO LTDA	SEC	3197	BELEM	ALÇA VIÁRIA		CASTANHALZINHO	B	18,09
ARAPARI NAVEGACAO LTDA	SEC	3190	ANANINDEUA	ALÇA VIÁRIA		IGARAPÉ MIRI	B	26,07
ARAPARI NAVEGACAO LTDA	SEC	3191	ANANINDEUA	ALÇA VIÁRIA		PONTILHÃO	B	22,84
ARAPARI NAVEGACAO LTDA	SEC	3192	ANANINDEUA	ALÇA VIÁRIA		MURUTINGA	B	20,49
ARAPARI NAVEGACAO LTDA	SEC	3185	ANANINDEUA	ALÇA VIÁRIA		CDLÔNIA VELHA	B	19,42
ARAPARI NAVEGACAO LTDA	SEC	3188	ANANINDEUA	ALÇA VIÁRIA		COLÔNIA NOVA	B	18,10
ARAPARI NAVEGACAO LTDA	SEC	3187	ANANINDEUA	ALÇA VIÁRIA		ARIENGA	B	15,84
ARAPARI NAVEGACAO LTDA	SEC	3188	ANANINDEUA	ALÇA VIÁRIA		CASTANHALZINHO	B	14,96
ARAPARI NAVEGACAO LTDA	SEC	2874	CASTANHALZINHO			IGARAPÉ MIRI	B	11,09
ARAPARI NAVEGACAO LTDA	SEC	2872	CASTANHALZINHO			PONTILHÃO	B	7,85
ARAPARI NAVEGACAO LTDA	SEC	2871	CASTANHALZINHO			MURUTINGA	B	5,52
ARAPARI NAVEGACAO LTDA	SEC	2859	CASTANHALZINHO			COLÔNIA VELHA	B	4,42
ARAPARI NAVEGACAO LTDA	SEC	2600	CASTANHALZINHO			COLÔNIA NOVA	B	3,13
ARAPARI NAVEGACAO LTDA	SEC	2879	ARIENGA			IGARAPÉ MIRI	B	10,24
ARAPARI NAVEGACAO LTDA	SEC	2877	ARIENGA			PONTILHÃO	B	7,00
ARAPARI NAVEGACAO LTDA	SEC	2878	ARIENGA			MURUTINGA	B	4,87
ARAPARI NAVEGACAO LTDA	SEC	2883	COLÔNIA NOVA			IGARAPÉ MIRI	B	7,95
ARAPARI NAVEGACAO LTDA	SEC	2088	COLÔNIA VELHA			IGARAPÉ MIRI	B	8,84
ARAPARI NAVEGACAO LTDA	SEC	2892	MURUTINGA			IGARAPÉ MIRI	B	5,57
ARAPARI NAVEGACAO LTDA	SEC	2893	PONTILHÃO			IGARAPÉ MIRI	B	3,40
ARAPARI NAVEGACAO LTDA	SEC	3681	BELEM	ACARÁ		SÃO RAIMUNDO	B	9,08
ARAPARI NAVEGACAO LTDA	SEC	3682	BELEM	ACARÁ		CENTRO ALEGRE	B	11,90
ARAPARI NAVEGACAO LTDA	SEC	3683	BELEM	ACARÁ		ITAPIKURU	B	14,16
ARAPARI NAVEGACAO LTDA	SEC	3664	BELEM	ACARÁ		GENIPUBA	B	9,90



Empresa	Transportador	Tipo	Código	Localidade Origem	Via	Localidade de Destino	Classif. Fis. No	Classe	R\$
COMÉRCIO E TRANSPORTE BDA ESPERANÇA LTDA	SEC	0294	SANTA MARIA DO PARÁ	PA-324	SALINÓPOLIS			B	21,23
COMÉRCIO E TRANSPORTE BDA ESPERANÇA LTDA	SEC	1040	ANANINDEUA	PA-324	SALINÓPOLIS			B	40,14
COMÉRCIO E TRANSPORTE BOA ESPERANÇA LTDA	SEC	1054	BENEVIDES	PA-324	SALINÓPOLIS			B	38,49
COMÉRCIO E TRANSPORTE BDA ESPERANÇA LTDA	SEC	1057	BENEVIDES	PA-324	PEIXE BOI			B	25,12
COMÉRCIO E TRANSPORTE BOA ESPERANÇA LTDA	SEC	1258	SANTA LUZIA		SALINÓPOLIS			B	7,44
COMÉRCIO E TRANSPORTE BOA ESPERANÇA LTDA	VD	0033	BELEM	BR-316	SALINÓPOLIS			B	48,34
COMÉRCIO E TRANSPORTE BOA ESPERANÇA LTDA	SEC	0178	CASTANHAL		SALINÓPOLIS			B	33,16
COMÉRCIO E TRANSPORTE BDA ESPERANÇA LTDA	SEC	0245	SANTA IZABEL DO PARÁ		SALINÓPOLIS			B	39,55
COMÉRCIO E TRANSPORTE BOA ESPERANÇA LTDA	SEC	0293	SANTA MARIA DO PARÁ		SALINÓPOLIS			B	24,73
COMÉRCIO E TRANSPORTE BDA ESPERANÇA LTDA	SEC	1231	CAPANEMA		SALINÓPOLIS			B	14,81
COMÉRCIO E TRANSPORTE BOA ESPERANÇA LTDA	SEC	1255	SANTA LUZIA		SALINÓPOLIS			B	7,44
COMÉRCIO E TRANSPORTE BDA ESPERANÇA LTDA	VP	0030	SANTA MARIA DO PARÁ	BR-316	SALINÓPOLIS			B	24,73
COMÉRCIO E TRANSPORTE BOA ESPERANÇA LTDA	VD	0038	BELEM	PA-242	SÃO JOÃO DE PIRABAS			B	49,48
COMÉRCIO E TRANSPORTE SDA ESPERANÇA LTDA	SEC	0188	CASTANHAL		SÃO JOÃO DE PIRABAS			B	31,32
COMÉRCIO E TRANSPORTE BOA ESPERANÇA LTDA	SEC	0298	SANTA MARIA DO PARÁ		SÃO JOÃO DE PIRABAS			B	22,89
COMÉRCIO E TRANSPORTE SDA ESPERANÇA LTDA	SEC	1234	CAPANEMA		SÃO JOÃO DE PIRABAS			B	11,54
COMÉRCIO E TRANSPORTE BOA ESPERANÇA LTDA	SEC	2097	JABURU (PRIMAVERA)		SÃO JOÃO DE PIRABAS			B	6,60
COMÉRCIO E TRANSPORTE BOA ESPERANÇA LTDA	VD	0041	BELEM	PA-320	SALINÓPOLIS			B	51,01
COMÉRCIO E TRANSPORTE SDA ESPERANÇA LTDA	SEC	0073	BELEM	PA-320	PEIXE BOI			B	31,45
COMÉRCIO E TRANSPORTE BOA ESPERANÇA LTDA	SEC	0176	CASTANHAL	PA-320	SALINÓPOLIS			S	35,62
COMÉRCIO E TRANSPORTE BOA ESPERANÇA LTDA	SEC	0185	CASTANHAL	PA-320	PEIXE BOI			B	17,33
COMÉRCIO E TRANSPORTE BDA ESPERANÇA LTDA	SEC	0222	IGARAPÉ AÇU	PA-320	SALINÓPOLIS			S	28,98
COMÉRCIO E TRANSPORTE SDA ESPERANÇA LTDA	SEC	1232	CAPANEMA	PA-320	SALINÓPOLIS			B	14,81
COMÉRCIO E TRANSPORTE BOA ESPERANÇA LTDA	SEC	1253	PEIXE SOL	PA-320	SALINÓPOLIS			B	18,53
COMÉRCIO E TRANSPORTE BDA ESPERANÇA LTDA	SEC	2817	SÃO LUIS		SALINÓPOLIS			B	23,89
COMÉRCIO E TRANSPORTE BOA ESPERANÇA LTDA	VD	0042	BELEM		SANTA IZABEL DO PARÁ (TAGAÍOS)			B	17,42
COMÉRCIO E TRANSPORTE BDA ESPERANÇA LTDA	SEC	1047	ANANINDEUA		SANTA LUZIA			B	6,79
COMÉRCIO E TRANSPORTE SOA ESPERANÇA LTDA	SEC	2835	ANANINDEUA		PORTO DE MINAS			B	7,81
COMÉRCIO E TRANSPORTE BDA ESPERANÇA LTDA	SEC	0128	BELEM		SANTA LUZIA			S	9,82
COMÉRCIO E TRANSPORTE BOA ESPERANÇA LTDA	SEC	2534	BELEM		PORTO DE MINAS			B	10,71
COMÉRCIO E TRANSPORTE SDA ESPERANÇA LTDA	SEC	1950	BENEVIDES		SANTA LUZIA			S	4,55
COMÉRCIO E TRANSPORTE BOA ESPERANÇA LTDA	SEC	2535	MARITUBA		PORTO DE MINAS			B	7,23
COMÉRCIO E TRANSPORTE BOA ESPERANÇA LTDA	VD	0043	BELEM		SANTARÉM NOVO			B	37,43
COMÉRCIO E TRANSPORTE BDA ESPERANÇA LTDA	SEC	0072	BELEM		NOVA TIMBOTEUA			B	26,17
COMÉRCIO E TRANSPORTE SDA ESPERANÇA LTDA	SEC	0102	BELEM		VELHA TIMBOTEUA			B	33,12
COMÉRCIO E TRANSPORTE BOA ESPERANÇA LTDA	SEC	0163	CASTANHAL		NOVA TIMBOTEUA			B	13,89
COMÉRCIO E TRANSPORTE BDA ESPERANÇA LTDA	SEC	1247	NOVA TIMBOTEUA		SANTARÉM NOVO			S	8,67
COMÉRCIO E TRANSPORTE BOA ESPERANÇA LTDA	SEC	1850	VELHA TIMBOTEUA		SANTARÉM NOVO			B	4,32
COMÉRCIO E TRANSPORTE BDA ESPERANÇA LTDA	SEC	2818	CASTANHAL		SANTARÉM NOVO			S	22,27
COMÉRCIO E TRANSPORTE BDA ESPERANÇA LTDA	SEC	2819	SANTA MARIA DO PARÁ		SANTARÉM NOVO			B	13,79
COMÉRCIO E TRANSPORTE BOA ESPERANÇA LTDA	VD	0045	BELEM	BR-010	PIXUNA DO PARÁ			B	51,85
COMÉRCIO E TRANSPORTE BDA ESPERANÇA LTDA	SEC	0010	BELEM		SÃO MIGUEL DO GUAMÁ			B	30,83
COMÉRCIO E TRANSPORTE BDA ESPERANÇA LTDA	SEC	8	BELEM	SR-010	SANTA MARIA DO PARÁ			B	23,81
COMÉRCIO E TRANSPORTE BOA ESPERANÇA LTDA	SEC	0188	CASTANHAL	BR-010	PIXUNA DO PARÁ			B	38,45
COMÉRCIO E TRANSPORTE BDA ESPERANÇA LTDA	SEC	288	SANTA MARIA DO PARÁ	BR-010	PIXUNA DO PARÁ			B	28,09
COMÉRCIO E TRANSPORTE BDA ESPERANÇA LTDA	SEC	341	SÃO MIGUEL DO GUAMÁ	BR-010	PIXUNA DO PARÁ			B	28,82
COMÉRCIO E TRANSPORTE BOA ESPERANÇA LTDA	SEC	1933	KM 14 (BR-010)	BR-010	PIXUNA DO PARÁ			B	17,93
COMÉRCIO E TRANSPORTE BDA ESPERANÇA LTDA	SEC	2023	KM 45 SR-010 (MÃE DO RIO)	BR-010	PIXUNA DO PARÁ			B	10,95
COMÉRCIO E TRANSPORTE BOA ESPERANÇA LTDA	VD	0059	BELEM	BUJARU	PIXUNA DO PARÁ (RIO GAFIM)			B	31,00
COMÉRCIO E TRANSPORTE BDA ESPERANÇA LTDA	SEC	0079	BELEM	BUJARU	TOMÉ AÇU			B	51,83
COMÉRCIO E TRANSPORTE SOA ESPERANÇA LTDA	SEC	0081	BELEM	BUJARU	CONCÓRDIA DO PARÁ			B	36,65
COMÉRCIO E TRANSPORTE BOA ESPERANÇA LTDA	SEC	0258	SANTA IZABEL DO PARÁ	BUJARU	RIO CAPIM			B	82,27
COMÉRCIO E TRANSPORTE BDA ESPERANÇA LTDA	SEC	0252	SANTA IZABEL DO PARÁ	BUJARU	CONCÓRDIA DO PARÁ			B	27,86
COMÉRCIO E TRANSPORTE BOA ESPERANÇA LTDA	SEC	1316	BUJARU	BUJARU	RIO CAPIM			B	74,41
COMÉRCIO E TRANSPORTE BDA ESPERANÇA LTDA	SEC	1314	BUJARU	BUJARU	CONCÓRDIA DO PARÁ			B	29,94
COMÉRCIO E TRANSPORTE BOA ESPERANÇA LTDA	SEC	1304	TOMÉ AÇU	BUJARU	RIO CAPIM			B	42,95
COMÉRCIO E TRANSPORTE BDA ESPERANÇA LTDA	SEC	1930	JAMIC	BUJARU	RIO CAPIM			B	23,19
COMÉRCIO E TRANSPORTE BOA ESPERANÇA LTDA	SEC	2988	CONCÓRDIA DO PARÁ	BUJARU	RIO CAPIM			B	57,26
COMÉRCIO E TRANSPORTE BOA ESPERANÇA LTDA	VD	0060	BELEM	BUJARU	TOMÉ AÇU (QUATRO BOCAS)			B	59,40
COMÉRCIO E TRANSPORTE SOA ESPERANÇA LTDA	SEC	0079	BELEM	BUJARU	TOMÉ AÇU			B	51,83
COMÉRCIO E TRANSPORTE BDA ESPERANÇA LTDA	SEC	0081	BELEM	BUJARU	CONCÓRDIA DO PARÁ			B	36,65
COMÉRCIO E TRANSPORTE BOA ESPERANÇA LTDA	SEC	0254	SANTA IZABEL DO PARÁ	BUJARU	QUATRO BOCAS			B	46,80
COMÉRCIO E TRANSPORTE BOA ESPERANÇA LTDA	SEC	0252	SANTA IZABEL DO PARÁ	BUJARU	CONCÓRDIA DO PARÁ			B	27,88
COMÉRCIO E TRANSPORTE SDA ESPERANÇA LTDA	SEC	1315	BUJARU	BUJARU	QUATRO BDCAS			B	38,92
COMÉRCIO E TRANSPORTE BOA ESPERANÇA LTDA	SEC	1313	BUJARU	BUJARU	TOMÉ AÇU			B	34,93
COMÉRCIO E TRANSPORTE BOA ESPERANÇA LTDA	SEC	1322	CONCÓRDIA DO PARÁ	BUJARU	QUATRO BDCAS			B	16,32
COMÉRCIO E TRANSPORTE BDA ESPERANÇA LTDA	SEC	1320	CONCÓRDIA DO PARÁ	BUJARU	TOMÉ AÇU			B	14,58
COMÉRCIO E TRANSPORTE BOA ESPERANÇA LTDA	SEC	1963	KM 60 (PA-148)	BUJARU	QUATRO BOCAS			B	14,32
COMÉRCIO E TRANSPORTE BDA ESPERANÇA LTDA	SEC	1044	ANANINDEUA	BUJARU	QUATRO BDCAS			B	52,54
COMÉRCIO E TRANSPORTE BOA ESPERANÇA LTDA	VD	0061	BELEM	CDLÔNIA 3 DE OUTUBRO	SÃO DOMINGOS DO GAFIM			B	29,28
COMÉRCIO E TRANSPORTE BOA ESPERANÇA LTDA	SEC	0128	BELEM	CDLÔNIA 3 DE OUTUBRO	ENTRONCAMENTO BR-316 / PA-127			B	18,88
COMÉRCIO E TRANSPORTE BOA ESPERANÇA LTDA	SEC	0241	SANTA IZABEL DO PARÁ	CDLÔNIA 3 DE OUTUBRO	SÃO DOMINGOS DO CAPIM			S	21,31
COMÉRCIO E TRANSPORTE BOA ESPERANÇA LTDA	SEC	0163	CASTANHAL	CDLÔNIA 3 DE OUTUBRO	SÃO DOMINGOS DO CAPIM			B	14,95
COMÉRCIO E TRANSPORTE BOA ESPERANÇA LTDA	SEC	2189	ENTRONCAMENTO BR-316 / PA-127	CDLÔNIA 3 DE OUTUBRO	SÃO DOMINGOS DO CAPIM			B	11,44
COMÉRCIO E TRANSPORTE BDA ESPERANÇA LTDA	SEC	1894	CDLÔNIA 3 DE OUTUBRO		SÃO DOMINGOS DO CAPIM			B	6,87
COMÉRCIO E TRANSPORTE BOA ESPERANÇA LTDA	VD	0083B	BELEM	ALÇA VIÁRIA	ABAE ETUBA			B	24,12
COMÉRCIO E TRANSPORTE BOA ESPERANÇA LTDA	SEC	3184	ANANINDEUA	ALÇA VIÁRIA	ABAE ETUBA			B	22,01
COMÉRCIO E TRANSPORTE BDA ESPERANÇA LTDA	SEC	3212	PONTE RIO GUAMÁ		ABAE ETUBA			B	18,38
COMÉRCIO E TRANSPORTE BOA ESPERANÇA LTDA	SEC	3213	VILA NINIVE		ABAE ETUBA			B	14,89
COMÉRCIO E TRANSPORTE BDA ESPERANÇA LTDA	SEC	3661	BELEM	ALÇA VIÁRIA	SÃO RAIMUNDO (ACARÁ)			B	9,06
COMÉRCIO E TRANSPORTE BOA ESPERANÇA LTDA	SEC	3682	BELEM	ALÇA VIÁRIA	CENTRO ALFRE (ACARÁ)			B	11,90
COMÉRCIO E TRANSPORTE SOA ESPERANÇA LTDA	SEC	3683	BELEM	ALÇA VIÁRIA	ITAPICURU (ACARÁ)			B	14,18
COMÉRCIO E TRANSPORTE BDA ESPERANÇA LTDA	SEC	3684	BELEM	ALÇA VIÁRIA	GENIFALVA (ACARÁ)			B	9,90
COMÉRCIO E TRANSPORTE BOA ESPERANÇA LTDA	SEC	3865	BELEM	ALÇA VIÁRIA	LARANJEIRA (ACARÁ)			B	11,58
COMÉRCIO E TRANSPORTE BDA ESPERANÇA LTDA	SEC	3866	BELEM	ALÇA VIÁRIA	KM 41 PA 150 (ACARÁ)			B	12,60
COMÉRCIO E TRANSPORTE BOA ESPERANÇA LTDA	VD	0085	BELEM		BUJARU			B	116,62

Empresa	Transportador	Tipo	Código	Localidade Origem	Localidade Destino	Descrição da Viagem	Via	Localidade de Destino	Tarifa	Classes	R\$
COMÉRCIO E TRANSPORTE BOA ESPERANÇA LTDA	VD	SEC	0251	SANTA IZABEL DO PARÁ	BUJARI						7,81
COMÉRCIO E TRANSPORTE BOA ESPERANÇA LTDA	VD	SEC	0071A	BELÉM	BELÉM		ALÇA VIÁRIA	JACUNDA/PAÇO (BOCA NOVA)		B	49,70
COMÉRCIO E TRANSPORTE BOA ESPERANÇA LTDA	SEC	3204	BELÉM	BELÉM	BELÉM		ALÇA VIÁRIA	GOIANÉSIA DO PARÁ		B	74,72
COMÉRCIO E TRANSPORTE BOA ESPERANÇA LTDA	SEC	3205	BELÉM	BELÉM	BELÉM		ALÇA VIÁRIA	TAILÂNDIA		B	52,37
COMÉRCIO E TRANSPORTE BOA ESPERANÇA LTDA	SEC	3206	ANANINDEUA	ANANINDEUA	ANANINDEUA		ALÇA VIÁRIA	JACUNDA		B	88,82
COMÉRCIO E TRANSPORTE BOA ESPERANÇA LTDA	SEC	3207	ANANINDEUA	ANANINDEUA	ANANINDEUA		ALÇA VIÁRIA	GOIANÉSIA DO PARÁ		B	71,53
COMÉRCIO E TRANSPORTE BOA ESPERANÇA LTDA	SEC	3208	ANANINDEUA	ANANINDEUA	ANANINDEUA		ALÇA VIÁRIA	TAILÂNDIA		B	49,29
COMÉRCIO E TRANSPORTE BOA ESPERANÇA LTDA	VD	SEC	0071C	BELÉM	BELÉM		ALÇA VIÁRIA	JACUNDA		B	37,34
COMÉRCIO E TRANSPORTE BOA ESPERANÇA LTDA	SEC	3231	ACARÁ	ACARÁ	ACARÁ		ALÇA VIÁRIA	GAMETA		B	46,21
COMÉRCIO E TRANSPORTE BOA ESPERANÇA LTDA	SEC	3466	BELÉM	BELÉM	BELÉM		ALÇA VIÁRIA	ANANINDEUA		B	20,32
COMÉRCIO E TRANSPORTE BOA ESPERANÇA LTDA	SEC	3233	ACARÁ	ACARÁ	ACARÁ		ALÇA VIÁRIA	PDRTO CARAPAJÓ		B	48,26
COMÉRCIO E TRANSPORTE BOA ESPERANÇA LTDA	SEC	3473	BELÉM	BELÉM	BELÉM		ALÇA VIÁRIA	ACARÁ		B	11,06
COMÉRCIO E TRANSPORTE BOA ESPERANÇA LTDA	SEC	3681	BELÉM	BELÉM	BELÉM		ALÇA VIÁRIA	MERUJÓ		B	34,20
COMÉRCIO E TRANSPORTE BOA ESPERANÇA LTDA	SEC	3485	ANANINDEUA	ANANINDEUA	ANANINDEUA		ALÇA VIÁRIA	ACARÁ (SÃO RAIMUNDO)		B	9,06
COMÉRCIO E TRANSPORTE BOA ESPERANÇA LTDA	SEC	3489	BALNEÁRIO BICA	BALNEÁRIO BICA	BALNEÁRIO BICA		ALÇA VIÁRIA	CAMETÁ (ALÇA VIÁRIA)		B	43,17
COMÉRCIO E TRANSPORTE BOA ESPERANÇA LTDA	SEC	3478	BALNEÁRIO BICA	BALNEÁRIO BICA	BALNEÁRIO BICA		ALÇA VIÁRIA	CAMETÁ		B	35,57
COMÉRCIO E TRANSPORTE BOA ESPERANÇA LTDA	VD	SEC	0080	BELÉM	BELÉM		ALÇA VIÁRIA	MERUJÓ		B	23,52
COMÉRCIO E TRANSPORTE BOA ESPERANÇA LTDA	SEC	8043	BELÉM	BELÉM	BELÉM		ALÇA VIÁRIA	BAIA		B	62,23
COMÉRCIO E TRANSPORTE BOA ESPERANÇA LTDA	SEC	0108	BELÉM	BELÉM	BELÉM		ALÇA VIÁRIA	MOCAUJUBA		B	53,53
COMÉRCIO E TRANSPORTE BOA ESPERANÇA LTDA	SEC	0109	BELÉM	BELÉM	BELÉM		ALÇA VIÁRIA	ENTRADA DE CARAPAJÓ		B	43,44
COMÉRCIO E TRANSPORTE BOA ESPERANÇA LTDA	SEC	0793	IGARAPÉ MIRI	IGARAPÉ MIRI	IGARAPÉ MIRI		ALÇA VIÁRIA	MERUJÓ		B	34,20
COMÉRCIO E TRANSPORTE BOA ESPERANÇA LTDA	SEC	0792	IGARAPÉ MIRI	IGARAPÉ MIRI	IGARAPÉ MIRI		ALÇA VIÁRIA	MOCAUJUBA		B	24,35
COMÉRCIO E TRANSPORTE BOA ESPERANÇA LTDA	SEC	1889	MERUJÓ	MERUJÓ	MERUJÓ		ALÇA VIÁRIA	BAIA		B	39,00
COMÉRCIO E TRANSPORTE BOA ESPERANÇA LTDA	SEC	1888	MERUJÓ	MERUJÓ	MERUJÓ		ALÇA VIÁRIA	MOCAUJUBA		B	19,30
COMÉRCIO E TRANSPORTE BOA ESPERANÇA LTDA	SEC	0800	MOCAUJUBA	MOCAUJUBA	MOCAUJUBA		ALÇA VIÁRIA	BAIA		B	28,03
COMÉRCIO E TRANSPORTE BOA ESPERANÇA LTDA	VP	222	BELÉM	BELÉM	BELÉM		ALÇA VIÁRIA	BAIA		B	6,74
COMÉRCIO E TRANSPORTE BOA ESPERANÇA LTDA	VD	SEC	0102	BRAGANÇA	BRAGANÇA		ALÇA VIÁRIA	MOCAUJUBA		B	53,53
COMÉRCIO E TRANSPORTE BOA ESPERANÇA LTDA	SEC	1208	BRAGANÇA	BRAGANÇA	BRAGANÇA		ALÇA VIÁRIA	GURUMÉ		B	37,87
COMÉRCIO E TRANSPORTE BOA ESPERANÇA LTDA	SEC	1212	BRAGANÇA	BRAGANÇA	BRAGANÇA		ALÇA VIÁRIA	CAPITÃO POÇO (BOCA NOVA)		B	28,24
COMÉRCIO E TRANSPORTE BOA ESPERANÇA LTDA	SEC	1239	CAPANEMA	CAPANEMA	CAPANEMA		ALÇA VIÁRIA	OURÉM		B	17,68
COMÉRCIO E TRANSPORTE BOA ESPERANÇA LTDA	SEC	1227	CAPANEMA	CAPANEMA	CAPANEMA		ALÇA VIÁRIA	ARRAIAL DO CAETÉ		B	17,68
COMÉRCIO E TRANSPORTE BOA ESPERANÇA LTDA	SEC	1883	ARRAIAL DO CAETÉ	ARRAIAL DO CAETÉ	ARRAIAL DO CAETÉ		ALÇA VIÁRIA	BOCA NOVA (CAPITÃO POÇO)		B	26,84
COMÉRCIO E TRANSPORTE BOA ESPERANÇA LTDA	SEC	1190	OURÉM	OURÉM	OURÉM		ALÇA VIÁRIA	OURÉM		B	15,07
COMÉRCIO E TRANSPORTE BOA ESPERANÇA LTDA	SEC	1187	OURÉM	OURÉM	OURÉM		ALÇA VIÁRIA	BOCA NOVA (CAPITÃO POÇO)		B	20,32
COMÉRCIO E TRANSPORTE BOA ESPERANÇA LTDA	SEC	1204	BRAGANÇA	BRAGANÇA	BRAGANÇA		ALÇA VIÁRIA	BOCA NOVA (CAPITÃO POÇO)		B	11,73
COMÉRCIO E TRANSPORTE BOA ESPERANÇA LTDA	VD	SEC	0105	BRAGANÇA	BRAGANÇA		ALÇA VIÁRIA	CAPITÃO POÇO		B	7,46
COMÉRCIO E TRANSPORTE BOA ESPERANÇA LTDA	SEC	1214	BRAGANÇA	BRAGANÇA	BRAGANÇA		ALÇA VIÁRIA	CAPITÃO POÇO		B	33,69
COMÉRCIO E TRANSPORTE BOA ESPERANÇA LTDA	SEC	1887	CUPARI	CUPARI	CUPARI		ALÇA VIÁRIA	VISEU		B	24,72
COMÉRCIO E TRANSPORTE BOA ESPERANÇA LTDA	SEC	2843	ENTRONCAMENTO PA-242 / PA-102	ENTRONCAMENTO PA-242 / PA-102	ENTRONCAMENTO PA-242 / PA-102		ALÇA VIÁRIA	CUPARI		B	15,43
COMÉRCIO E TRANSPORTE BOA ESPERANÇA LTDA	VD	SEC	0108	CAPANEMA	CAPANEMA		ALÇA VIÁRIA	VISEU		B	9,31
COMÉRCIO E TRANSPORTE BOA ESPERANÇA LTDA	SEC	1235	CAPANEMA	CAPANEMA	CAPANEMA		ALÇA VIÁRIA	VISEU		B	7,23
COMÉRCIO E TRANSPORTE BOA ESPERANÇA LTDA	SEC	1258	SANTA LUZIA	SANTA LUZIA	SANTA LUZIA		ALÇA VIÁRIA	SALINÓPOLIS		B	14,91
COMÉRCIO E TRANSPORTE BOA ESPERANÇA LTDA	VD	SEC	0110	BRAGANÇA	BRAGANÇA		ALÇA VIÁRIA	SANTA LUZIA		B	7,46
COMÉRCIO E TRANSPORTE BOA ESPERANÇA LTDA	VD	SEC	0117	PRIMAVERA	PRIMAVERA		ALÇA VIÁRIA	SALINÓPOLIS		B	7,46
COMÉRCIO E TRANSPORTE BOA ESPERANÇA LTDA	SEC	1199	PRIMAVERA	PRIMAVERA	PRIMAVERA		ALÇA VIÁRIA	AUBUSTO CORREIA (URUMAIÓ)		B	4,10
COMÉRCIO E TRANSPORTE BOA ESPERANÇA LTDA	SEC	1194	PRIMAVERA	PRIMAVERA	PRIMAVERA		ALÇA VIÁRIA	PAU DE REMO		B	43,43
COMÉRCIO E TRANSPORTE BOA ESPERANÇA LTDA	SEC	1195	PRIMAVERA	PRIMAVERA	PRIMAVERA		ALÇA VIÁRIA	CAPITÃO POÇO (BOCA NOVA)		B	34,27
COMÉRCIO E TRANSPORTE BOA ESPERANÇA LTDA	SEC	1198	PRIMAVERA	PRIMAVERA	PRIMAVERA		ALÇA VIÁRIA	BOCA NOVA (CAPITÃO POÇO)		B	28,86
COMÉRCIO E TRANSPORTE BOA ESPERANÇA LTDA	SEC	1225	CAPANEMA	CAPANEMA	CAPANEMA		ALÇA VIÁRIA	CAPITÃO POÇO		B	22,50
COMÉRCIO E TRANSPORTE BOA ESPERANÇA LTDA	SEC	1228	CAPANEMA	CAPANEMA	CAPANEMA		ALÇA VIÁRIA	OURÉM		B	13,96
COMÉRCIO E TRANSPORTE BOA ESPERANÇA LTDA	SEC	1883	ARRAIAL DO CAETÉ	ARRAIAL DO CAETÉ	ARRAIAL DO CAETÉ		ALÇA VIÁRIA	CAPITÃO POÇO		B	22,55
COMÉRCIO E TRANSPORTE BOA ESPERANÇA LTDA	SEC	1886	BOCA NOVA (CAPITÃO POÇO)	BOCA NOVA (CAPITÃO POÇO)	BOCA NOVA (CAPITÃO POÇO)		ALÇA VIÁRIA	OURÉM		B	15,07
COMÉRCIO E TRANSPORTE BOA ESPERANÇA LTDA	VD	SEC	0119	BRAGANÇA	BRAGANÇA		ALÇA VIÁRIA	BOCA NOVA (CAPITÃO POÇO)		B	20,32
COMÉRCIO E TRANSPORTE BOA ESPERANÇA LTDA	SEC	1226	CAPANEMA	CAPANEMA	CAPANEMA		ALÇA VIÁRIA	PAU DE REMO		B	10,29
COMÉRCIO E TRANSPORTE BOA ESPERANÇA LTDA	SEC	2043	KM 47 BR-316	KM 47 BR-316	KM 47 BR-316		ALÇA VIÁRIA	VISEU (SÃO JOSE DO GURUPI)		B	36,25
COMÉRCIO E TRANSPORTE BOA ESPERANÇA LTDA	SEC	1879	CIDAPAR	CIDAPAR	CIDAPAR		ALÇA VIÁRIA	GURUPI		B	25,12
COMÉRCIO E TRANSPORTE BOA ESPERANÇA LTDA	SEC	1209	BRAGANÇA	BRAGANÇA	BRAGANÇA		ALÇA VIÁRIA	GURUPI		B	15,43
COMÉRCIO E TRANSPORTE BOA ESPERANÇA LTDA	VD	SEC	0143	BRAGANÇA	BRAGANÇA		ALÇA VIÁRIA	GURUPI		B	10,95
COMÉRCIO E TRANSPORTE BOA ESPERANÇA LTDA	VD	SEC	0151	BRAGANÇA	BRAGANÇA		ALÇA VIÁRIA	CAPANEMA		B	11,09
COMÉRCIO E TRANSPORTE BOA ESPERANÇA LTDA	SEC	1218	BRAGANÇA	BRAGANÇA	BRAGANÇA		ALÇA VIÁRIA	VISEU (FERNANDES BELO)		B	23,88
COMÉRCIO E TRANSPORTE BOA ESPERANÇA LTDA	SEC	1207	BRAGANÇA	BRAGANÇA	BRAGANÇA		ALÇA VIÁRIA	QUATIPURU (BOCA VISTA)		B	25,12
COMÉRCIO E TRANSPORTE BOA ESPERANÇA LTDA	SEC	1240	CAPANEMA	CAPANEMA	CAPANEMA		ALÇA VIÁRIA	QUATIPURU		B	22,28
COMÉRCIO E TRANSPORTE BOA ESPERANÇA LTDA	SEC	1241	CAPANEMA	CAPANEMA	CAPANEMA		ALÇA VIÁRIA	PRIMAVERA		B	19,55
COMÉRCIO E TRANSPORTE BOA ESPERANÇA LTDA	SEC	1229	CAPANEMA	CAPANEMA	CAPANEMA		ALÇA VIÁRIA	BOA VISTA (QUATIPURU)		B	13,99
COMÉRCIO E TRANSPORTE BOA ESPERANÇA LTDA	VD	SEC	0419	BELÉM	BELÉM		ALÇA VIÁRIA	QUATIPURU		B	11,12
COMÉRCIO E TRANSPORTE BOA ESPERANÇA LTDA	SEC	3848	BELÉM	BELÉM	BELÉM		ALÇA VIÁRIA	PRIMAVERA		B	7,48
COMÉRCIO E TRANSPORTE BOA ESPERANÇA LTDA	SEC	3847	ANANINDEUA	ANANINDEUA	ANANINDEUA		ALÇA VIÁRIA	CACHOEIRA DO PIRÁ (GURUPI)		B	58,12
COMÉRCIO E TRANSPORTE BOA ESPERANÇA LTDA	SEC	3848	ANANINDEUA	ANANINDEUA	ANANINDEUA		ALÇA VIÁRIA	CACHOEIRA DO PIRÁ		B	53,53
COMÉRCIO E TRANSPORTE BOA ESPERANÇA LTDA	SEC	3849	BELÉM	BELÉM	BELÉM		ALÇA VIÁRIA	CACHOEIRA DO PIRÁ		B	50,68
COMÉRCIO E TRANSPORTE BOA ESPERANÇA LTDA	SEC	3650	SANTA IZABEL DO PARÁ	SANTA IZABEL DO PARÁ	SANTA IZABEL DO PARÁ		ALÇA VIÁRIA	CACHOEIRA DO PIRÁ (GURUPI)		B	55,06
COMÉRCIO E TRANSPORTE BOA ESPERANÇA LTDA	SEC	3651	SANTA IZABEL DO PARÁ	SANTA IZABEL DO PARÁ	SANTA IZABEL DO PARÁ		ALÇA VIÁRIA	SANTA LUZIA DO PARÁ		B	43,25
COMÉRCIO E TRANSPORTE BOA ESPERANÇA LTDA	SEC	3652	CASTANHAL	CASTANHAL	CASTANHAL		ALÇA VIÁRIA	CACHOEIRA DO PIRÁ		B	44,91
COMÉRCIO E TRANSPORTE BOA ESPERANÇA LTDA	SEC	3853	CASTANHAL	CASTANHAL	CASTANHAL		ALÇA VIÁRIA	CACHOEIRA DO PIRÁ (GURUPI)		B	49,29
COMÉRCIO E TRANSPORTE BOA ESPERANÇA LTDA	SEC	3854	SANTA MARIA DO PARÁ	SANTA MARIA DO PARÁ	SANTA MARIA DO PARÁ		ALÇA VIÁRIA	CACHOEIRA DO PIRÁ		B	38,58
COMÉRCIO E TRANSPORTE BOA ESPERANÇA LTDA	SEC	3655	SANTA MARIA DO PARÁ	SANTA MARIA DO PARÁ	SANTA MARIA DO PARÁ		ALÇA VIÁRIA	CACHOEIRA DO PIRÁ (GURUPI)		B	42,90
COMÉRCIO E TRANSPORTE BOA ESPERANÇA LTDA	SEC	3658	CAPANEMA	CAPANEMA	CAPANEMA		ALÇA VIÁRIA	CACHOEIRA DO PIRÁ		B	30,06
COMÉRCIO E TRANSPORTE BOA ESPERANÇA LTDA	SEC	3657	CAPANEMA	CAPANEMA	CAPANEMA		ALÇA VIÁRIA	CACHOEIRA DO PIRÁ (GURUPI)		B	34,45
COMÉRCIO E TRANSPORTE BOA ESPERANÇA LTDA	SEC	3856	CAPANEMA	CAPANEMA	CAPANEMA		ALÇA VIÁRIA	SANTA LUZIA DO PARÁ		B	9,90
COMÉRCIO E TRANSPORTE BOA ESPERANÇA LTDA	SEC	3859	SANTA LUZIA DO PARÁ	SANTA LUZIA DO PARÁ	SANTA LUZIA DO PARÁ		ALÇA VIÁRIA	CACHOEIRA DO PIRÁ		B	20,19
COMÉRCIO E TRANSPORTE BOA ESPERANÇA LTDA	SEC	3860	SANTA LUZIA DO PARÁ	SANTA LUZIA DO PARÁ	SANTA LUZIA DO PARÁ		ALÇA VIÁRIA	CACHOEIRA DO PIRÁ (GURUPI)		B	24,59
COMÉRCIO E TRANSPORTE BOA ESPERANÇA LTDA	VD	SEC	4301	BELÉM	BELÉM		ALÇA VIÁRIA	CACHOEIRA DO PIRÁ		B	10,29
COMÉRCIO E TRANSPORTE BOA ESPERANÇA LTDA	SEC	3231	ACARÁ	ACARÁ	ACARÁ		ALÇA VIÁRIA	CACHOEIRA DO PIRÁ (GURUPI)		B	14,74
COMÉRCIO E TRANSPORTE BOA ESPERANÇA LTDA	SEC	3233	ACARÁ	ACARÁ	ACARÁ		ALÇA VIÁRIA	ACARÁ		B	25,86
COMÉRCIO E TRANSPORTE BOA ESPERANÇA LTDA	SEC	3881	BELÉM	BELÉM	BELÉM		ALÇA VIÁRIA	ANANINDEUA		B	22,89
COMÉRCIO E TRANSPORTE BOA ESPERANÇA LTDA	SEC	3882	BELÉM	BELÉM	BELÉM		ALÇA VIÁRIA	ENTRONCAMENTO ALÇA VIÁRIA X RAMAL ACARÁ		B	13,52
COMÉRCIO E TRANSPORTE BOA ESPERANÇA LTDA	SEC	3862	BELÉM	BELÉM	BELÉM		ALÇA VIÁRIA	BÃO RAIMUNDO (ACARÁ)		B	9,06
COMÉRCIO E TRANSPORTE BOA ESPERANÇA LTDA	SEC	3883	BELÉM	BELÉM	BELÉM		ALÇA VIÁRIA	CENTRO ALEGRE (ACARÁ)		B	11,80
COMÉRCIO E TRANSPORTE BOA ESPERANÇA LTDA	SEC	3883	BELÉM	BELÉM	BELÉM		ALÇA VIÁRIA	ITAPICURU (ACARÁ)		B	14,16

Empresa	Transportador	Tipo	Código	Localidade Origem	Descrição de Viagem	Via	Localidade de Destino	Classe	R\$
JARUMÁ RODOFUUVIAL LTDA		SEC	2686	COLÔNIA VELHA			IGARAPÉ MIRI	B	9,63
JARUMÁ RODOFUUVIAL LTDA		SEC	2692	MURUTINGA			IGARAPÉ MIRI	B	6,62
JARUMÁ RODOFUUVIAL LTDA		SEC	2693	PONTILHÃO			IGARAPÉ MIRI	B	1,54
JARUMÁ RODOFUUVIAL LTDA		VD	0077A	BELEM	VIA ALÇA VIÁRIA		ABAETETUBA	B	25,10
JARUMÁ RODOFUUVIAL LTDA		SEC	3194	BELEM	VIA ALÇA VIÁRIA		COLÔNIA VELHA	B	22,52
JARUMÁ RODOFUUVIAL LTDA		SEC	3195	BELEM	VIA ALÇA VIÁRIA		COLÔNIA NOVA	B	21,20
JARUMÁ RODOFUUVIAL LTDA		SEC	3198	BELEM	VIA ALÇA VIÁRIA		ARIENGA	B	18,93
JARUMÁ RODOFUUVIAL LTDA		SEC	3197	BELEM	VIA ALÇA VIÁRIA		CASTANHALZINHO	B	18,09
JARUMÁ RODOFUUVIAL LTDA		SEC	3184	ANANINDEUA	VIA ALÇA VIÁRIA		ABAETETUBA	B	22,02
JARUMÁ RODOFUUVIAL LTOA		SEC	3185	ANANINDEUA	VIA ALÇA VIÁRIA		COLÔNIA VELHA	B	19,42
JARUMÁ RODOFUUVIAL LTDA		SEC	3186	ANANINDEUA	VIA ALÇA VIÁRIA		COLÔNIA NOVA	B	18,10
JARUMÁ RODOFUUVIAL LTDA		SEC	3167	ANANINDEUA	VIA ALÇA VIÁRIA		ARIENGA	B	15,84
JARUMÁ RODOFUUVIAL LTDA		SEC	3188	ANANINDEUA	VIA ALÇA VIÁRIA		CASTANHALZINHO	B	14,98
JARUMÁ RODOFUUVIAL LTDA		SEC	2858	CASTANHALZINHO			ABAETETUBA	B	7,05
JARUMÁ RODOFUUVIAL LTDA		SEC	2659	CASTANHALZINHO			COLÔNIA VELHA	B	4,42
JARUMÁ RODOFUUVIAL LTDA		SEC	2860	CASTANHALZINHO			COLÔNIA NOVA	B	3,13
JARUMÁ RODOFUUVIAL LTDA		SEC	2071	ARIENGA			ABAETETUBA	B	8,17
JARUMÁ RODOFUUVIAL LTDA		SEC	3681	BELEM			SÃO RAIMUNDO (ACARÁ)	B	9,06
JARUMÁ RODOFUUVIAL LTDA		SEC	3662	BELEM			CENTRO ALEGRE (ACARÁ)	B	11,90
JARUMÁ RODOFUUVIAL LTDA		SEC	3684	BELEM			GENIPAÚBA (ACARÁ)	B	9,91
JARUMÁ RODOFUUVIAL LTDA		SEC	3665	BELEM			LARANJEIRA (ACARÁ)	B	11,55
JARUMÁ RODOFUUVIAL LTDA		SEC	3666	BELEM			KM 41 PA-150 (ACARÁ)	B	12,80
JARUMÁ RODOFUUVIAL LTDA		SEC	3663	BELEM			ITAPICURU (ACARÁ)	B	14,16
JARUMÁ RODOFUUVIAL LTDA		VD	0077B	BELEM	VIA ARAPARI		ABAETETUBA	B	11,06
JARUMÁ RODOFUUVIAL LTDA		SEC	2012	ARAPARI			ARIENGA	B	4,32
JARUMÁ RODOFUUVIAL LTDA		SEC	2071	ARIENGA			ABAETETUBA	B	6,21
JARUMÁ RODOFUUVIAL LTDA		SEC	2849	BELEM			COLÔNIA VELHA	B	8,21
JARUMÁ RODOFUUVIAL LTDA		SEC	2851	BELEM			COLÔNIA NOVA	B	6,80
JARUMÁ RODOFUUVIAL LTDA		SEC	2852	BELEM			ARIENGA	B	4,32
JARUMÁ RODOFUUVIAL LTDA		SEC	2854	BELEM			CASTANHALZINHO	B	3,92
JARUMÁ RODOFUUVIAL LTDA		SEC	2855	ARAPARI			ABAETETUBA	B	10,95
JARUMÁ RODOFUUVIAL LTDA		SEC	2856	ARAPARI			COLÔNIA VELHA	B	6,21
JARUMÁ RODOFUUVIAL LTDA		SEC	2857	ARAPARI			COLÔNIA NOVA	B	6,80
JARUMÁ RODOFUUVIAL LTOA		SEC	2858	CASTANHALZINHO			ABAETETUBA	B	7,05
JARUMÁ RODOFUUVIAL LTOA		SEC	2859	CASTANHALZINHO			COLÔNIA VELHA	B	4,41
JARUMÁ RODOFUUVIAL LTDA		SEC	2660	CASTANHALZINHO			COLÔNIA NOVA	B	3,10
JARUMÁ RODOFUUVIAL LTDA		VD	0078A	BELEM	ALÇA VIÁRIA		MOJU	B	25,03
JARUMÁ RODOFUUVIAL LTDA		SEC	3194	BELEM	ALÇA VIÁRIA		COLÔNIA VELHA	B	22,52
JARUMÁ RODOFUUVIAL LTDA		SEC	3195	BELEM	ALÇA VIÁRIA		COLÔNIA NOVA	B	21,20
JARUMÁ RODOFUUVIAL LTOA		SEC	3196	BELEM	ALÇA VIÁRIA		ARIENGA	B	18,93
JARUMÁ RODOFUUVIAL LTDA		SEC	3197	BELEM	ALÇA VIÁRIA		CASTANHALZINHO	B	18,09
JARUMÁ RODOFUUVIAL LTDA		SEC	3189	ANANINDEUA	ALÇA VIÁRIA		MOJU	B	22,55
JARUMÁ RODOFUUVIAL LTDA		SEC	3165	ANANINDEUA	ALÇA VIÁRIA		COLÔNIA VELHA	B	19,42
JARUMÁ RODOFUUVIAL LTDA		SEC	3166	ANANINDEUA	ALÇA VIÁRIA		COLÔNIA NOVA	B	18,10
JARUMÁ RODOFUUVIAL LTDA		SEC	3187	ANANINDEUA	ALÇA VIÁRIA		ARIENGA	B	15,84
JARUMÁ RODOFUUVIAL LTDA		SEC	3168	ANANINDEUA	ALÇA VIÁRIA		CASTANHALZINHO	B	14,98
JARUMÁ RODOFUUVIAL LTDA		SEC	2873	CASTANHALZINHO			MOJU	B	7,55
JARUMÁ RODOFUUVIAL LTOA		SEC	2859	CASTANHALZINHO			COLÔNIA VELHA	B	4,42
JARUMÁ RODOFUUVIAL LTDA		SEC	2680	CASTANHALZINHO			COLÔNIA NOVA	B	3,13
JARUMÁ RODOFUUVIAL LTDA		SEC	2878	ARIENGA			MOJU	B	6,71
JARUMÁ RODOFUUVIAL LTDA		SEC	2882	COLÔNIA NOVA			MOJU	B	4,45
JARUMÁ RODOFUUVIAL LTDA		SEC	2687	COLÔNIA VELHA			MOJU	B	3,13
JARUMÁ RODOFUUVIAL LTOA		SEC	3681	BELEM			SÃO RAIMUNDO (ACARÁ)	B	9,06
JARUMÁ RODOFUUVIAL LTDA		SEC	3662	BELEM			CENTRO ALEGRE (ACARÁ)	B	11,90
JARUMÁ RODOFUUVIAL LTDA		SEC	3663	BELEM			ITAPICURU (ACARÁ)	B	14,16
JARUMÁ RODOFUUVIAL LTDA		SEC	3684	BELEM			GENIPAÚBA (ACARÁ)	B	9,90
JARUMÁ RODOFUUVIAL LTDA		SEC	3665	BELEM			LARANJEIRA (ACARÁ)	B	11,56
JARUMÁ RODOFUUVIAL LTDA		SEC	3666	BELEM			KM 41 DA PA-150 (ACARÁ)	B	12,60
JARUMÁ RODOFUUVIAL LTDA		VD	0078B	BELEM	ARAPARI		MOJU	B	11,54
JARUMÁ RODOFUUVIAL LTDA		SEC	2649	BELEM			COLÔNIA VELHA	B	8,21
JARUMÁ RODOFUUVIAL LTDA		SEC	2661	BELEM			COLÔNIA NOVA	B	6,80
JARUMÁ RODOFUUVIAL LTDA		SEC	2652	BELEM			ARIENGA	B	4,32
JARUMÁ RODOFUUVIAL LTDA		SEC	2654	BELEM			CASTANHALZINHO	B	3,92
JARUMÁ RODOFUUVIAL LTDA		SEC	2669	ARAPARI			MOJU	B	11,54
JARUMÁ RODOFUUVIAL LTDA		SEC	2656	ARAPARI			COLÔNIA VELHA	B	8,21
JARUMÁ RODOFUUVIAL LTDA		SEC	2657	ARAPARI			COLÔNIA NOVA	B	6,80
JARUMÁ RODOFUUVIAL LTDA		SEC	2012	ARAPARI			ARIENGA	B	4,32
JARUMÁ RODOFUUVIAL LTDA		SEC	2673	CASTANHALZINHO			MOJU	B	7,51
JARUMÁ RODOFUUVIAL LTDA		SEC	2659	CASTANHALZINHO			COLÔNIA VELHA	B	4,41
JARUMÁ RODOFUUVIAL LTDA		SEC	2660	CASTANHALZINHO			COLÔNIA NOVA	B	3,10
JARUMÁ RODOFUUVIAL LTDA		SEC	2676	ARIENGA			MOJU	B	6,66
JARUMÁ RODOFUUVIAL LTDA		SEC	2862	COLÔNIA NOVA			MOJU	B	4,41
JARUMÁ RODOFUUVIAL LTDA		SEC	2687	COLÔNIA VELHA			MOJU	B	3,10
JARUMÁ RODOFUUVIAL LTDA		VD	0152	IGARAPÉ MIRI			ABAETETUBA	B	9,81
JARUMÁ RODOFUUVIAL LTDA		SEC	3061	IGARAPÉ MIRI			COLÔNIA VELHA	B	6,79
JARUMÁ RODOFUUVIAL LTDA		SEC	3062	IGARAPÉ MIRI			MURUTINGA	B	5,78
JARUMÁ RODOFUUVIAL LTDA		SEC	3063	IGARAPÉ MIRI			PONTILHÃO	B	3,52
JARUMÁ RODOFUUVIAL LTDA		VD	0154	MOJU			ABAETETUBA	A	4,70
JARUMÁ RODOFUUVIAL LTDA		SEC	3064	MOJU			COLÔNIA VELHA	A	2,56
JARUMÁ RODOFUUVIAL LTDA		VD	3107	BELEM	ARAPARI		BARGARENA (SEDE)	B	14,55
JARUMÁ RODOFUUVIAL LTDA		VD	3101	ABAETETUBA	VIA PA-181		BARGARENA (PORTO SÃO FRANCISCO)	A	6,13
JARUMÁ RODOFUUVIAL LTDA		SEC	2995	ABAETETUBA			TERMINAL RODOVIÁRIO DE VILA DOS CABANOS	A	7,97
JARUMÁ RODOFUUVIAL LTDA		SEC	2896	ABAETETUBA			PETECA (PA-461 x PA-463)	A	4,54
JARUMÁ RODOFUUVIAL LTDA		SEC	2897	ABAETETUBA			RIO ARIENGA (BARGARENA)	A	3,86
JARUMÁ RODOFUUVIAL LTDA		SEC	2900	ENTRONCAMENTO PA-409 x PA-403			PORTO SÃO FRANCISCO	A	8,25
JARUMÁ RODOFUUVIAL LTDA		SEC	2901	ENTRONCAMENTO PA-409 x PA-403			TERMINAL RODOVIÁRIO DE VILA DOS CABANOS	A	5,07





ESTADO DO PARÁ
 PREFEITURA MUNICIPAL DE ABAETETUBA
 COMISSÃO PERMANENTE DE LICITAÇÃO

JARUMÃ Rodoviária Ltda CNPJ: 01.510.147/0001-50 - Insc. Est.: 15.480.116-5 Rua Siqueira Mendes, 30 - Jd. Igarapé - 102 Cidade Velha - Belém - PA Fone: (91) 3241-8972 / 3222-1555		2ª Via PASSAGEIRO 647501
BILHETE DE PASSAGEM AQUAVIÁRIO SÉRIE/SUB-SÉRIE Nº 1 MOD. BPO14		
DE		
Com Transbordo		PREFEITO
Data de Viagem	Agência	Discriminação
Horário	Classificação	Seguro
Emprego	Outros	Total da Passagem
Passageiro/Guarde seu Bilhete para a Realização		
<small> RUA SIQUEIRA MENDES, 30 - JARDIM IGARAPÉ - 102 - CIDADE VELHA - BELÉM - PA FONE: (91) 3241-8972 - FAX: (91) 3222-1555 - C.P.M.F. Nº 01.510.147/0001-50 </small>		


JARUMÃ Rodoviária Ltda CNPJ: 01.510.147/0001-50 - Insc. Est.: 15.480.116-5 Rua Siqueira Mendes, 30 - Jd. Igarapé - 102 Cidade Velha - Belém - PA Fone: (91) 3241-8972 / 3222-1555		2ª Via MOTORISTA 647501
BILHETE DE PASSAGEM AQUAVIÁRIO SÉRIE/SUB-SÉRIE Nº 1 MOD. BPO14		
DE		
Com Transbordo no Arapari		PREFEITO
Data de Viagem	Agência	Discriminação
Horário	Classificação	Seguro
Emprego	Outros	Total da Passagem
Passageiro/Guarde seu Bilhete para a Realização		
<small> RUA SIQUEIRA MENDES, 30 - JARDIM IGARAPÉ - 102 - CIDADE VELHA - BELÉM - PA FONE: (91) 3241-8972 - FAX: (91) 3222-1555 - C.P.M.F. Nº 01.510.147/0001-50 </small>		

JARUMÃ Rodoviária Ltda ABAETE - BELEM		2ª Via BOLETEIRO 647501
BILHETE DE PASSAGEM AQUAVIÁRIO SÉRIE/SUB-SÉRIE Nº 1 MOD. BPO14		
ARAPARI		
<small> RUA SIQUEIRA MENDES, 30 - JARDIM IGARAPÉ - 102 - CIDADE VELHA - BELÉM - PA FONE: (91) 3241-8972 - FAX: (91) 3222-1555 - C.P.M.F. Nº 01.510.147/0001-50 </small>		

PASSAGEM DA EMPRESA JARUMÃ- VIA ARAPARI




ESTADO DO PARÁ
PREFEITURA MUNICIPAL DE ABAETETUBA
COMISSÃO PERMANENTE DE LICITAÇÃO

 JARUMÁ Rodoviária Ltda. CNPJ: 01.570.147/0001-80 - Insc. Est.: 15.190.910-5 Rua Siqueira Mendes, 10 - S/101-102 Cidade Velha - Belém - Pará Fones: (91) 3241-6972 / 3222-8335		2ª Via PASSAGEIRO 930001
BILHETE DE PASSAGEM RODOVIÁRIO SÉRIE/SUB-SÉRIE D/7 MOD. BPR/13		
DE:		PARA:
Com Transbordo no Arapari		PREFIXO:
Data da Viagem	Agência	Discriminação Valor R\$
Horário	Data da Emissão	Seguro
Poltrona	Via	Outros
		Total da Prestação

R\$ 25,00

Passageiro: Guarde seu bilhete para Fiscalização

R. N. P. SANTOS EDIÇÕES - Av. Pedro Miranda, 2209, Pedraim - Fone: 3226-2616 - CNPJ: 06.311.638/0001-20
 Insc. Est.: 15.239.058-8 - 1000 Tia, de BPR/13 Série D-7 50x3 vias de 503.001 a 955.000 - PAUDF Nº 702015691000815
 AIDF Nº 521878-0 - Em 23/10/2017 - Vol. 23/10/2017 - Conf. Dec. 4878/01 - SEFA/DRFE/CERAT - Belém-Pa.

 JARUMÁ Rodoviária Ltda. CNPJ: 01.570.147/0001-80 - Insc. Est.: 15.190.910-5 Rua Siqueira Mendes, 10 - S/101-102 Cidade Velha - Belém - Pará Fones: (91) 3241-6972 / 3222-8335		3ª Via MOTORISTA 930001
BILHETE DE PASSAGEM RODOVIÁRIO SÉRIE/SUB-SÉRIE D/7 MOD. BPR/13		
DE:		PARA:
Com Transbordo no Arapari		PREFIXO:
Data da Viagem	Agência	Discriminação Valor R\$
Horário	Data da Emissão	Seguro
Poltrona	Via	Outros
		Total da Prestação

R\$ 25,00

Passageiro: Guarde seu bilhete para Fiscalização

R. N. P. SANTOS EDIÇÕES - Av. Pedro Miranda, 2209, Pedraim - Fone: 3226-2616 - CNPJ: 06.311.638/0001-20
 Insc. Est.: 15.239.058-8 - 1000 Tia, de BPR/13 Série D-7 50x3 vias de 503.001 a 955.000 - PAUDF Nº 702015691000815
 AIDF Nº 521878-0 - Em 23/10/2017 - Vol. 23/10/2017 - Conf. Dec. 4878/01 - SEFA/DRFE/CERAT - Belém-Pa.

PASSAGEM DA EMPRESA TRANSARAPARI - VIA ALÇA VIÁRIA