




ESTADO DO PARÁ
PREFEITURA MUNICIPAL DE ABAETETUBA
SECRETARIA MUNICIPAL DE ADMINISTRAÇÃO

Memorando nº 352/2019-SEMAD/PMA

Abaetetuba-PA, 03 de maio de 2019.



A Sua Senhoria o Senhor

MARCIO ELOY DE LIMA CARDOSO

Presidente da Comissão Permanente de Licitação – PMA
SETOR DE CONTRATOS E LICITAÇÕES
PREFEITURA MUNICIPAL DE ABAETETUBA

Nesta

Senhor Presidente,

Cumprimentando-o, nos termos da solicitação feita pela Secretaria Municipal de Educação, Cultura e Desporto, através do Ofício nº 166/2019 – SEMEC/GAB, encaminho a Vossa Senhoria em anexo, o Termo de Referência visando a CONTRATAÇÃO DE PRESTAÇÃO DE TRANSPORTE ESCOLAR FLUVIAL, para atender aos alunos da Rede Municipal de Ensino de Abaetetuba/ PA.

Nesse sentido, solicito a instrução de competente Processo Licitatório, nos termos das Leis Federais nº 8.666/93, 10.520/02 e demais legislações pertinentes.

Outrossim, para fins de controle REQUISITO informações quanto a publicação do competente Edital.

Atenciosamente.

BRUNO FRANCISCO CARDOSO
Secretário Municipal de Administração

Recebido em
03/05/2019
13:24h
[Handwritten signature]

Bruno Francisco Cardoso
SECRETÁRIO MUNICIPAL
DE ADMINISTRAÇÃO
Portaria nº 354/2018



Prefeitura Municipal de Abaetetuba
Secretaria Municipal de Educação, Cultura e Desporto.
Gabinete da Secretária
Departamento de Compras e bens Patrimoniais
Av. Pedro Rodrigues, 630 - Centro, Abaetetuba - PA, CEP 68440-000
semec@abaetetuba.pa.gov.br

Ofício nº 166/2019 – SEMEC/GAB

Abaetetuba, 03 de Maio de 2019.

*Ao Secretário Municipal de Administração
Ilmo. Sr. Bruno Francisco Cardoso*

Prezado Secretário,

Ao cumprimenta-lo, venho através deste, solicitar a abertura de Processo Administrativo Licitatório com visando a Prestação de Transporte Escolar Fluvial para atender aos alunos da Rede Municipal e Estadual de Ensino de Abaetetuba/Pa.

O Termo de Referência com justificativa, especificações, quantitativos e demais informações encontra-se anexo a este.

Atenciosamente,

Maria do Socorro Figueiro Guimarães
Secretária Municipal de Educação

MARIA DO SOCORRO FIGUEIRO GUIMARÃES
Secretária Municipal de Educação, Cultura e Desporto

PREFEITURA MUN. DE ABAETETUBA
Recebi: SEMAD
Em, 03/05/19 Hora 12:58
Ass. *Johane Almeida*



Prefeitura Municipal de Abaetetuba
Secretaria Municipal de Educação, Cultura e Desporto.
Gabinete da Secretária
Setor de Transporte Escolar
Av. Pedro Rodrigues, 630 - Centro, Abaetetuba - PA, CEP 68440-000.
semec@abaetetuba.pa.gov.br



TERMO DE REFERÊNCIA

1- OBJETO

Contratação de Prestação de serviços de transporte escolar gratuito fluvial aos alunos matriculados na rede municipal de ensino e transporte de funcionários e técnicos para atender a Secretaria Municipal de Educação, no município de Abaetetuba/Pa. com operador, sendo condutor habilitado, conforme especificações técnicas contidas no presente Termo de Referência.

2 - JUSTIFICATIVA

O presente termo de referência tem por objetivo:

Estabelecer requisitos e especificações técnicas, para contratação de veículos marítimos para prestação de serviço de transporte escolar fluvial gratuito aos alunos matriculados na rede de ensino público Estadual e Municipal de Abaetetuba, visando garantir o acesso e permanência nos estabelecimentos escolares dos alunos que residem em área rural, que utilizem transporte escolar com segurança e qualidade, contribuindo com a diminuição da evasão escolar e possibilitando a manutenção e ampliação ao acesso à educação de qualidade.

Diante das recomendações expedidas pela Controladoria Geral da União no 2º semestre de 2018, ocasião em que foram confeccionados dois procedimentos administrativos licitatórios de chamada Pública, pois para o órgão de controle seria o que melhor se adequava com as características da região formada por setenta e duas (72) ilhas e mais de trezentas (300) rotas marítimas para alunos da rede pública municipal e estadual de ensino.

Ocorre que mesmo com toda a divulgação tanto no portal da Prefeitura quanto no portal de transparência do Tribunal de Contas dos Municípios - TCM/PA e ainda nos jornais de grande circulação no âmbito estadual, as duas chamadas encerraram desertas em virtude da resistência dos barqueiros em aderir a convocação e colocar em risco os programas sociais que supostamente recebem (Seguro Defeso, Bolsa Família, etc.)

Diante de todo o exposto, esgotadas todas as alternativas acima elencadas e verificando os ditames da Lei 8666/83, sugiro que seja mantido a escolha através da contratação de pessoa jurídica por meio de pregão eletrônico com ampla concorrência na modalidade menor preço por lote, haja vista esta ser a única forma de impedir a descontinuidade da prestação de serviço e assim atender ao princípio administrativo máximo que é a supremacia do interesse público, sem deixar de lado os princípios inerentes da Legalidade, Impessoalidade, Moralidade, Publicidade e Eficiência e assim atender aos anseios da comunidade estudantil, garantindo o acesso e



Prefeitura Municipal de Abaetetuba
Secretaria Municipal de Educação, Cultura e Desporto.
Gabinete da Secretária

Setor de Transporte Escolar

Av. Pedro Rodrigues, 630 - Centro, Abaetetuba - PA, CEP 68440-000.

semec@abaetetuba.pa.gov.br



permanência nos estabelecimentos escolares dos alunos que residem em área rural.

3 – ESPECIFICAÇÕES TÉCNICAS / QUANTITATIVO / ROTAS

3.1 EMBARCAÇÃO:

- Capacidade de transporte acima de 01 (UMA) tonelada;
- Possuir coletes salva-vidas conforme lotação (tripulantes e passageiros);
- Luz de navegação (bombordo/boreste/luz de alcance);
- Boia de arremesso;
- Cobertura do eixo e descarga fria, possuir cobertura para proteção contra sol e chuva;
- Extintor de incêndio ABC, mínimo 2kg;
- Autorização para trafegar exposta em local visível;
- Registro fotográfico da embarcação (frente, lateral e interior da embarcação);
- Certificado de Propriedade da embarcação ou outro documento equivalente (Recibo de Compra e Venda/Contrato de Locação), a ser utilizado no serviço, acompanhado do Certificado de registro ou licenciamento junto a Capitania dos Portos da Amazônia – CPAOR;
- O serviço de transporte escolar aquaviário deverá estar à disposição das escolas em cumprimento ao estabelecido nos calendários escolares das escolas municipais;
- O serviço de transporte escolar aquaviário deverá também realizar o transporte dos alunos das escolas municipais para eventos promovidos pela secretaria municipal de educação.

3.2 CONDUTOR:

- Ser maior de 21 anos;
- Comprovar pelo menos 01 (um) ano de experiência no transporte escolar Aquaviário da região, confirmando através da apresentação de declaração expedida por pessoa jurídica de direito público ou privado;
- Ser habilitado, possuindo carteira marítima nível regional mínima de 01 ano (auxiliar de máquina ou convés);
- Apresentar documentos originais e cópias em três vias: RG, CPF, PIS;
- Comprovante de residência, preferencialmente em nome da pessoa física (pode ser aceito comprovante de residência em nome do Pai, Mãe ou Cônjuge). Caso esteja em nome de outra pessoa, deverá ser anexada declaração do proprietário informando que a pessoa física reside em seu imóvel (esta declaração não precisa ser apresentada com firma reconhecida);
- 03 fotos 3X4.



ESTADO DO PARÁ
PREFEITURA MUNICIPAL DE ABAETETUBA
SECRETARIA MUNICIPAL DE EDUCAÇÃO, DESPORTO E CULTURA
PLANILHA DE ROTAS ESCOLARES - FLUVIAL



POLO 01- ILHA - CIDADE

ITEM	ROTA	ESCOLA	LOCALIDADE	TURNO	KM (POR DIA)	MILHAS NÁUTICAS (POR DIA)	MILHAS NÁUTICAS (22 DIAS LETIVOS)
01	01	Rio Arumanduba	Sede do Município	Manhã(07:00-12:00)	33,64	18,164147	399,611234
02	02	Rio Arumanduba	Sede do Município	Manhã(07:00-12:00)	19,94	10,766739	236,868258
03	03	Rio Campompema	Sede do Município	Manhã(07:00-12:00)	8,5	4,58963	100,97186
04	04	Rio Tauerá-Açu	Sede do Município	Manhã(07:00-12:00)	32,08	17,321814	381,079908
05	05	Guajarazinho	Sede do Município	Manhã(07:00-12:00)	19	10,2592	225,7024
06	06	Rio Campompema	Sede do Município	Manhã(07:00-12:00)	7,4	3,99568	87,90496
07	07	Rio Campompema	Sede do Município	Manhã(07:00-12:00)	15,92	8,5961123	189,1144706
08	08	Rio Acaraqui	Sede do Município	Manhã(07:00-12:00)	26	14,0389	308,8558
09	09	Maracapucu (Sagrado)	Sede do Município	Manhã(07:00-12:00)	24,98	13,488121	296,738662
10	10	Rio Campompema	Sede do Município	Manhã(07:00-12:00)	14	7,5594	166,3068
11	11	Rio Abaeté	Sede do Município	Manhã(07:00-12:00)	16,42	8,8660907	195,0539954
12	12	Rio Abaeté Médio	Sede do Município	Manhã(07:00-12:00)	9,5	5,12959	112,85098
13	13	Rio Jaquarequara	Sede do Município	Manhã(07:00-12:00)	11,94	6,4470842	141,8358524
14	14	Rio Genipaúba	Sede do Município	Manhã(07:00-12:00)	13,3	7,181425	157,99135
15	15	Rio Tauerazinho	Sede do Município	Manhã(07:00-12:00)	17,36	9,3736501	206,2203022
16	16	Rio Pirocaba	Sede do Município	Manhã(07:00-12:00)	12,28	6,6306695	145,874729
17	17	Rio Jarumã	Sede do Município	Manhã(07:00-12:00)	11,92	6,4362851	141,5982722
18	18	Rio Baixo Jarumã	Sede do Município	Tarde(13:00-18:00)	6,82	3,682505	81,01511
19	19,20	Rio Tabatinga	Sede do Município	Manhã(07:00-12:00) Tarde(13:00-18:00)	18,2	9,827214	216,198708
20	21	Costa Sirituba	Sede do Município	Manhã(07:00-12:00)	12,44	6,7170626	147,7753772
21	22	Furo do Boto	Sede do Município	Manhã(07:00-12:00)	8,22	4,438445	97,64579
22	23	Costa Sirituba	Sede do Município	Manhã(07:00-12:00)	20,64	11,144708	245,183576
23	24	Costa Sirituba	Sede do Município	Manhã(07:00-12:00)	11,22	6,0583153	133,2829366
24	25	Guajarazinho	Sede do Município	Manhã(07:00-12:00)	19,88	10,734341	236,155502
25	26	Guajarazinho	Sede do Município	Manhã(07:00-12:00)	21,68	11,706263	257,537786
26	27	Rio Tabatinga	Sede do Município	Tarde(13:00-18:00)	4,26	2,300216	50,604752
27	28	Tauerá de Beja	Sede do Município	Manhã(07:00-12:00)	8,54	4,611231	101,447082

POLO 02 - CAMPOMPEMA

Nº	ROTA	ESCOLA	LOCALIDADE	TURNO	KM (POR DIA)	MILHAS NÁUTICAS (POR DIA)	MILHAS NÁUTICAS (22 DIAS LETIVOS)
28	1	15 de Agosto	Rio Abaeté	Manhã(07:00-12:00)	17,86	9,6436285	212,159827

29	2	15 de Agosto	Rio Abaeté	Manhã(07:00-12:00)	13,02	7,0302376	154,6852272
30	2	04 de março	Genipaúba	Manhã(07:00-12:00)	2,96	1,598272	35,161984
31	1	Nª Sª da Paz	Arumanduba	Manhã(07:00-12:00)	4,16	2,24622	49,41684
32	2,3	Nª Sª da Paz	Arumanduba	Manhã(07:00-12:00) Tarde(13:00-18:00)	11,56	6,2419006	137,3218132
33	4,5	Nª Sª da Paz	Arumanduba	Manhã(07:00-12:00) Tarde(13:00-18:00)	20,48	11,058315	243,28293
34	6,7	Nª Sª da Paz	Arumanduba	Manhã(07:00-12:00) Tarde(13:00-18:00)	12,84	6,9330454	152,5269988
35	8,9	Nª Sª da Paz	Arumanduba	Manhã(07:00-12:00) Tarde(13:00-18:00)	11,36	6,1339093	134,9460046
36	10,11	Nª Sª da Paz	Arumanduba	Manhã(07:00-12:00) Tarde(13:00-18:00)	15,64	8,4449244	185,7883368
37	12,13	Nª Sª da Paz	Arumanduba	Manhã(07:00-12:00) Tarde(13:00-18:00)	7,92	4,276458	94,082076
38	14	Nª Sª da Paz	Arumanduba	Manhã(07:00-12:00)	8,22	4,438445	97,64579
39	1	São Tomé	Médio Acaraqui	Manhã(07:00-12:00)	10,58	5,712743	125,680346
40	1,2	Santa Ângela	Acaraqui	Manhã(07:00-12:00) Tarde(13:00-18:00)	21,72	11,727862	258,012964
41	1,2	Nª Sª do Perpétuo Socorro	Acaraqui	Manhã(07:00-12:00) Tarde(13:00-18:00)	16,60	8,963283	197,192226
42	1	Padre José Borguesi	Costa Sirituba	Manhã(07:00-12:00)	4,18	2,257019	49,654418
43	2	Padre José Borguesi	Costa Sirituba	Manhã(07:00-12:00)	7,02	3,790497	83,390934
44	1	São João Batista	Guajarazinho	Manhã(07:00-12:00)	10,26	5,5399568	121,8790496
45	2	São João Batista	Guajarazinho	Manhã(07:00-12:00)	6,88	3,714903	81,727866
46	3	São João Batista	Guajarazinho	Manhã(07:00-12:00)	5,44	2,937365	64,62203
47	1	Padre Vicente Mitidieri	Igarapé Batista	Manhã(07:00-12:00)	4,26	2,300216	50,604752
48	1	Santo Antônio	Jarumã	Manhã(07:00-12:00)	9,42	5,086393	111,900646
49	2	Santo Antônio	Jarumã	Manhã(07:00-12:00)	4,86	2,62419	57,73218
50	3	Santo Antônio	Jarumã	Manhã(07:00-12:00)	6,50	3,50972	77,21384
51	1	Santa Maria	Sirituba	Manhã(07:00-12:00)	4,26	2,300216	50,604752
52	2,3	Santa Maria	Sirituba	Manhã(07:00-12:00) Tarde(13:00-18:00)	8,52	4,600432	101,209504
53	4,5	Santa Maria	Sirituba	Manhã(07:00-12:00) Tarde(13:00-18:00)	15,08	8,1425486	179,1360692
54	6	Santa Maria	Sirituba	Tarde(13:00-18:00)	14,20	7,667387	168,682514
55	7,8	Santa Maria	Sirituba	Manhã(07:00-12:00) Tarde(13:00-18:00)	8,84	4,773218	105,010796
56	9,1	Santa Maria	Sirituba	Manhã(07:00-12:00) Tarde(13:00-18:00)	5,72	3,088553	67,948166
57	1,2	São João Batista	Campompema	Manhã(07:00-12:00) Tarde(13:00-18:00)	12,20	6,587473	144,924406
58	3,4	São João Batista	Campompema	Manhã(07:00-12:00) Tarde(13:00-18:00)	17,88	9,6544276	212,3974072
59	5,6	São João Batista	Campompema	Manhã(07:00-12:00) Tarde(13:00-18:00)	12,52	6,7602592	148,7257024
60	7	São João Batista	Campompema	Tarde(13:00-18:00)	9,54	5,151188	113,326136
61	8,9	São João Batista	Campompema	Manhã(07:00-12:00) Tarde(13:00-18:00)	14,28	7,7105832	169,6328304
62	10	São João Batista	Campompema	Tarde(13:00-18:00)	12,54	6,7710583	148,9632826
63	11,12	São João Batista	Campompema	Manhã(07:00-12:00) Tarde(13:00-18:00)	17,16	9,2656587	203,8444914
64	13	São João Batista	Campompema	Tarde(13:00-18:00)	7,58	4,092873	90,043206
65	14,15	São João Batista	Campompema	Manhã(07:00-12:00) Tarde(13:00-18:00)	51,40	27,75378	610,58316
66	16,17	São João Batista	Campompema	Manhã(07:00-12:00) Tarde(13:00-18:00)	37,60	20,30238	446,65236
67	18,19	São João Batista	Campompema	Manhã(07:00-12:00) Tarde(13:00-18:00)	30,64	16,544276	363,974072
68	20,21	São João Batista	Campompema	Manhã(07:00-12:00) Tarde(13:00-18:00)	8,04	4,341253	95,507566
69	22,23	São João Batista	Campompema	Manhã(07:00-12:00) Tarde(13:00-18:00)	57,48	31,036717	682,807774
70	1	Santa Ana	Tauerá-Açú	Tarde(13:00-18:00)	13,32	7,1922246	158,2289412
71	2	Santa Ana	Tauerá-Açú	Manhã(07:00-12:00)	13,32	7,1922246	158,2289412

Fls. No. 06
 São Tomé
 PWD/0052

72	1	Nª Sª do Perpétuo Socorro	Tabatinga	Manhã(07:00-12:00) Tarde(13:00-18:00)	24,44	13,196544	299,323968 Ms. Nº 07
----	---	---------------------------	-----------	--	-------	-----------	-------------------------



POLO 03 - CAPIM

Nº	ROTA	ESCOLA	LOCALIDADE	TURNO	KM (POR DIA)	MILHAS NÁUTICAS (POR DIA)	MILHAS NÁUTICAS (22 DIAS LETIVOS)
73	1,2	Raimundo Sarges da Rocha	Guajará de Beja	Manhã(07:00-12:00) Tarde(13:00-18:00)	12,76	6,8898488	151,5766736
74	3,4	Raimundo Sarges da Rocha	Guajará de Beja	Manhã(07:00-12:00) Tarde(13:00-18:00)	12,76	6,8898488	151,5766736
75	5,6	Raimundo Sarges da Rocha	Guajará de Beja	Manhã(07:00-12:00) Tarde(13:00-18:00)	7,84	4,233261	93,131742
76	7,8	Raimundo Sarges da Rocha	Guajará de Beja	Manhã(07:00-12:00) Tarde(13:00-18:00)	18,40	9,935205	218,57451
77	9,10	Raimundo Sarges da Rocha	Guajará de Beja	Manhã(07:00-12:00) Tarde(13:00-18:00)	9,88	5,334773	117,365006
78	11,12	Raimundo Sarges da Rocha	Guajará de Beja	Manhã(07:00-12:00) Tarde(13:00-18:00)	8,24	4,449244	97,883368
79	13,14	Raimundo Sarges da Rocha	Guajará de Beja	Manhã(07:00-12:00) Tarde(13:00-18:00)	53,64	28,963283	637,192226
80	1,2	Padre Pio	Capim	Manhã(07:00-12:00) Tarde(13:00-18:00)	38,72	20,907127	459,956794
81	3	Padre Pio	Capim	Manhã(07:00-12:00)	2,04	1,101512	24,233264
82	4,5	Padre Pio	Capim	Manhã(07:00-12:00) Tarde(13:00-18:00)	38,92	21,015119	462,332618
83	6,7	Padre Pio	Capim	Manhã(07:00-12:00) Tarde(13:00-18:00)	22,68	12,24622	269,41684
84	1,2	Nª Sª da Conceição	Xingú	Manhã(07:00-12:00) Tarde(13:00-18:00)	14,84	8,012959	176,285098
85	3,4	Nª Sª da Conceição	Xingú	Manhã(07:00-12:00) Tarde(13:00-18:00)	17,24	9,3088553	204,7948166
86	1,2	Sorriso de Maria	Caripetuba	Manhã(07:00-12:00) Tarde(13:00-18:00)	10,28	5,5507559	122,1166298
87	3,4	Sorriso de Maria	Caripetuba	Manhã(07:00-12:00) Tarde(13:00-18:00)	15,72	8,488121	186,738662
88	5,6	Sorriso de Maria	Caripetuba	Manhã(07:00-12:00) Tarde(13:00-18:00)	13,44	7,2570194	159,6544268
89	7,8	Sorriso de Maria	Caripetuba	Manhã(07:00-12:00) Tarde(13:00-18:00)	6,28	3,390929	74,600438
90	9,10	Sorriso de Maria	Caripetuba	Manhã(07:00-12:00) Tarde(13:00-18:00)	5,32	2,87257	63,19654
91	1,2	Santo Afonso	Xingú	Manhã(07:00-12:00) Tarde(13:00-18:00)	11,00	5,93952	130,66944
92	3,4	Santo Afonso	Xingú	Manhã(07:00-12:00) Tarde(13:00-18:00)	19,76	10,669546	234,730012
93	5,6	Santo Afonso	Xingú	Manhã(07:00-12:00) Tarde(13:00-18:00)	13,96	7,537797	165,831534
94	1	São José	Igarapé São José	Manhã(07:00-12:00)	7,88	4,25486	93,60692

POLO 04 - URUBUEUA

Nº	ROTA	ESCOLA	LOCALIDADE	TURNO	KM (POR DIA)	MILHAS NÁUTICAS (POR DIA)	MILHAS NÁUTICAS (22 DIAS LETIVOS)
95	1,2	Mariuadir Santos	Paramajó	Manhã(07:00-12:00) Tarde(13:00-18:00)	3,44	1,857451	40,863922
96	3,4	Mariuadir Santos	Paramajó	Manhã(07:00-12:00) Tarde(13:00-18:00)	8,96	4,838013	106,436286
97	5,6	Mariuadir Santos	Paramajó	Manhã(07:00-12:00) Tarde(13:00-18:00)	15,40	8,315335	182,93737
98	7,8	Mariuadir Santos	Paramajó	Manhã(07:00-12:00) Tarde(13:00-18:00)	13,88	7,4946004	164,8812088
99	9,10	Mariuadir Santos	Paramajó	Manhã(07:00-12:00) Tarde(13:00-18:00)	8,72	4,708423	103,585306
100	1	São Pedro	Paramajó	Tarde(13:00-18:00)	7,60	4,10367	90,28074
101	2	São Pedro	Paramajó	Tarde(13:00-18:00)	7,36	3,974082	87,429804
102	3	São Pedro	Paramajó	Tarde(13:00-18:00)	3,78	2,041037	44,902814
103	1,2	São Sebastião II	Urubueua-Tauá	Manhã(07:00-12:00) Tarde(13:00-18:00)	24,36	13,153348	289,373656



104	3,4	São Sebastião II	Urubueua-Tauá	Manhã(07:00-12:00) Tarde(13:00-18:00)	16,52	8,9200864	196,2419008
105	1,2	Nª Sª da Luz	Urubueua	Manhã(07:00-12:00) Tarde(13:00-18:00)	25,04	13,520518	297,481396
106	3,4	Nª Sª da Luz	Urubueua	Manhã(07:00-12:00) Tarde(13:00-18:00)	16,64	8,9848812	197,6673864
107	5,6	Nª Sª da Luz	Urubueua	Manhã(07:00-12:00) Tarde(13:00-18:00)	23,12	12,483801	274,643622
108	7	Nª Sª da Luz	Urubueua	Manhã(07:00-12:00)	16,88	9,1144708	200,5183576
109	8	Nª Sª da Luz	Urubueua	Manhã(07:00-12:00)	16,56	8,9416847	196,7170634
110	9,10	Nª Sª da Luz	Urubueua	Manhã(07:00-12:00) Tarde(13:00-18:00)	15,60	8,423326	185,313172
111	1	Santo Antônio	Rio Urubueua	Tarde(13:00-18:00)	15,94	8,6069114	189,3520508
112	1,2	Nª Sª de Fátima	Urubueua	Manhã(07:00-12:00) Tarde(13:00-18:00)	18,00	9,71922	213,82284
113	3,4	Nª Sª de Fátima	Urubueua	Manhã(07:00-12:00) Tarde(13:00-18:00)	10,00	5,39957	118,79054
114	5,6	Nª Sª de Fátima	Urubueua	Manhã(07:00-12:00) Tarde(13:00-18:00)	7,80	4,21166	92,65652
115	7,8	Nª Sª de Fátima	Urubueua	Manhã(07:00-12:00) Tarde(13:00-18:00)	31,24	16,868251	371,101522
116	9,10	Nª Sª de Fátima	Urubueua	Manhã(07:00-12:00) Tarde(13:00-18:00)	9,72	5,24838	115,46436
117	11,12	Nª Sª de Fátima	Urubueua	Manhã(07:00-12:00) Tarde(13:00-18:00)	33,36	18,012959	396,285098
118	13,14	Nª Sª de Fátima	Urubueua	Manhã(07:00-12:00) Tarde(13:00-18:00)	19,08	10,302376	226,652272
119	15,16	Nª Sª de Fátima	Urubueua	Manhã(07:00-12:00) Tarde(13:00-18:00)	14,36	7,7537797	170,5831534
120	17,18	Nª Sª de Fátima	Urubueua	Manhã(07:00-12:00) Tarde(13:00-18:00)	5,52	2,980562	65,572364
121	19,20	Nª Sª de Fátima	Urubueua	Manhã(07:00-12:00) Tarde(13:00-18:00)	8,32	4,492441	98,833702
122	1,2	São Camilo de Lellis	Assacu	Manhã(07:00-12:00) Tarde(13:00-18:00)	21,28	11,490281	252,786182
123	3,4	São Camilo de Lellis	Assacu	Manhã(07:00-12:00) Tarde(13:00-18:00)	17,88	9,6544276	212,3974072

POLO 05 - SAPUCAJUBA

Nº	ROTA	ESCOLA	LOCALIDADE	TURNO	KM (POR DIA)	MILHAS NÁUTICAS (POR DIA)	MILHAS NÁUTICAS (22 DIAS LETIVOS)
124	1,2	São Francisco de Assis	Rio da Prata	Manhã(07:00-12:00) Tarde(13:00-18:00)	21,00	11,3391	249,4602
125	3,4	São Francisco de Assis	Rio da Prata	Manhã(07:00-12:00) Tarde(13:00-18:00)	5,56	3,00216	66,04752
126	5,6	São Francisco de Assis	Rio da Prata	Manhã(07:00-12:00) Tarde(13:00-18:00)	6,84	3,693305	81,25271
127	7,8	São Francisco de Assis	Rio da Prata	Manhã(07:00-12:00) Tarde(13:00-18:00)	18,08	9,762419	214,773218
128	9,10	São Francisco de Assis	Rio da Prata	Manhã(07:00-12:00) Tarde(13:00-18:00)	12,92	6,9762419	153,4773218
129	11,12	São Francisco de Assis	Rio da Prata	Manhã(07:00-12:00) Tarde(13:00-18:00)	12,92	6,9762419	153,4773218
130	1	Cristo Rei	Sarapuquara	Manhã(07:00-12:00)	5,54	2,991361	65,809942
131	1,2	São Raimundo	Sapucajuba	Manhã(07:00-12:00) Tarde(13:00-18:00)	20,32	10,971922	241,382284
132	3,4	São Raimundo	Sapucajuba	Manhã(07:00-12:00) Tarde(13:00-18:00)	6,72	3,62851	79,82722
133	5,6	São Raimundo	Sapucajuba	Manhã(07:00-12:00) Tarde(13:00-18:00)	26,84	14,492441	318,833702
134	7,8	São Raimundo	Sapucajuba	Manhã(07:00-12:00) Tarde(13:00-18:00)	33,12	17,883369	393,434118
135	1,2	EMEIF do Urucuri	Urucuri	Manhã(07:00-12:00) Tarde(13:00-18:00)	10,88	5,87473	129,24406
136	1,2	Santa Maria	Rio Prainha	Manhã(07:00-12:00) Tarde(13:00-18:00)	15,20	8,207343	180,561546
137	3,4	Santa Maria	Rio Prainha	Manhã(07:00-12:00) Tarde(13:00-18:00)	21,04	11,360691	249,935202
138	1,2	Nª Sª do Perpétuo Socorro	Anequara	Manhã(07:00-12:00) Tarde(13:00-18:00)	9,80	5,29158	116,41476



139	3,4	Nª Sª do Perpétuo Socorro	Anequara	Manhã(07:00-12:00) Tarde(13:00-18:00)	13,68	7,3866091	162,5054002
140	5,6	Nª Sª do Perpétuo Socorro	Anequara	Manhã(07:00-12:00) Tarde(13:00-18:00)	8,56	4,62203	101,68466
141	7,8	Nª Sª do Perpétuo Socorro	Anequara	Manhã(07:00-12:00) Tarde(13:00-18:00)	5,56	3,00216	66,04752
142	9	Nª Sª do Perpétuo Socorro	Anequara	Manhã(07:00-12:00)	2,96	1,598272	35,161984
143	10	Nª Sª do Perpétuo Socorro	Anequara	Manhã(07:00-12:00)	11,30	6,101512	134,233264
144	11	Nª Sª do Perpétuo Socorro	Anequara	Manhã(07:00-12:00)	14,32	7,7321814	170,1079908
145	12	Nª Sª do Perpétuo Socorro	Anequara	Manhã(07:00-12:00)	10,02	5,4103672	119,0280784
146	13	Nª Sª do Perpétuo Socorro	Anequara	Manhã(07:00-12:00)	6,02	3,25054	71,51188
147	1,2	Bom Pastor	Sapucajuba	Manhã(07:00-12:00) Tarde(13:00-18:00)	23,12	12,483801	274,643622
148	1,2	Nª Sª do Carmo	Mariquara	Manhã(07:00-12:00) Tarde(13:00-18:00)	15,32	8,2721382	181,9870404
149	1,2	João Maria	Rio Doce	Manhã(07:00-12:00) Tarde(13:00-18:00)	6,56	3,542117	77,926574
150	3,4	João Maria	Rio Doce	Manhã(07:00-12:00) Tarde(13:00-18:00)	7,88	4,25486	93,60692
151	5,6	João Maria	Rio Doce	Manhã(07:00-12:00) Tarde(13:00-18:00)	19,88	10,734341	236,155502
152	7,8	João Maria	Rio Doce	Manhã(07:00-12:00) Tarde(13:00-18:00)	8,20	4,42765	97,4083

POLO 06 - MARACAPUCU

Nº	ROTA	ESCOLA	LOCALIDADE	TURNO	KM (POR DIA)	MILHAS NÁUTICAS (POR DIA)	MILHAS NÁUTICAS (22 DIAS LETIVOS)
153	1,2	Padre Mário Lanciotti	Maracapucu	Manhã(07:00-12:00) Tarde(13:00-18:00)	46,60	25,16199	553,56378
154	3,4	Padre Mário Lanciotti	Maracapucu	Manhã(07:00-12:00) Tarde(13:00-18:00)	26,16	14,12527	310,75594
155	5,6	Padre Mário Lanciotti	Maracapucu	Manhã(07:00-12:00) Tarde(13:00-18:00)	33,48	18,077754	397,710588
156	7,8	Padre Mário Lanciotti	Maracapucu	Manhã(07:00-12:00) Tarde(13:00-18:00)	33,48	18,077754	397,710588
157	9,10	Padre Mário Lanciotti	Maracapucu	Manhã(07:00-12:00) Tarde(13:00-18:00)	36,08	19,481641	428,596102
158	11,12	Padre Mário Lanciotti	Maracapucu	Manhã(07:00-12:00) Tarde(13:00-18:00)	26,16	14,12527	310,75594
159	13,14	Padre Mário Lanciotti	Maracapucu	Manhã(07:00-12:00) Tarde(13:00-18:00)	36,08	19,481641	428,596102
160	1,2	EMEIF do Palmar	Maracapucu	Manhã(07:00-12:00) Tarde(13:00-18:00)	24,28	13,110151	288,423322
161	3,4	EMEIF do Palmar	Maracapucu	Manhã(07:00-12:00) Tarde(13:00-18:00)	10,92	5,8963283	129,7192226
162	5,6	EMEIF do Palmar	Maracapucu	Manhã(07:00-12:00) Tarde(13:00-18:00)	11,84	6,3930886	140,6479492
163	7,8	EMEIF do Palmar	Maracapucu	Manhã(07:00-12:00) Tarde(13:00-18:00)	24,20	13,06695	287,4729
164	9,10	EMEIF do Palmar	Maracapucu	Manhã(07:00-12:00) Tarde(13:00-18:00)	29,12	15,723542	345,917924
165	1,2	Tomáz Lourenço Negrão	Maracapucu-Médio	Manhã(07:00-12:00) Tarde(13:00-18:00)	11,36	6,1339093	134,9460046
166	3,4	Tomáz Lourenço Negrão	Maracapucu-Médio	Manhã(07:00-12:00) Tarde(13:00-18:00)	11,36	6,1339093	134,9460046
167	5,6	Tomáz Lourenço Negrão	Maracapucu-Médio	Manhã(07:00-12:00) Tarde(13:00-18:00)	14,16	7,6457883	168,2073426
168	7,8	Tomáz Lourenço Negrão	Maracapucu-Médio	Manhã(07:00-12:00) Tarde(13:00-18:00)	14,16	7,6457883	168,2073426
169	1,2	Sagrado Coração de Jesus	Maracapucu	Manhã(07:00-12:00) Tarde(13:00-18:00)	19,20	10,36717	228,07774
170	3	Sagrado Coração de Jesus	Maracapucu	Manhã(07:00-12:00)	9,20	4,9676	109,2872
171	4,5	Sagrado Coração de Jesus	Maracapucu	Manhã(07:00-12:00) Tarde(13:00-18:00)	18,40	9,935205	218,57451

[Handwritten mark]

172	6,7	Sagrado Coração de Jesus	Maracapucu	Manhã(07:00-12:00) Tarde(13:00-18:00)	13,88	7,4946004	164,8832088
173	8,9	Sagrado Coração de Jesus	Maracapucu	Manhã(07:00-12:00) Tarde(13:00-18:00)	24,96	13,477322	296,501084
174	10,11	Sagrado Coração de Jesus	Maracapucu	Manhã(07:00-12:00) Tarde(13:00-18:00)	8,08	4,362851	95,982722
175	12	Sagrado Coração de Jesus	Maracapucu	Tarde(13:00-18:00)	17,90	9,665227	212,634994
176	13	Sagrado Coração de Jesus	Maracapucu	Manhã(07:00-12:00)	14,08	7,6025918	167,2570196
177	1	Anjo da Guarda	Maracapucu-Miri	Manhã(07:00-12:00)	9,16	4,946004	108,812088
178	2	Anjo da Guarda	Maracapucu-Miri	Tarde(13:00-18:00)	9,16	4,946004	108,812088
179	3	Anjo da Guarda	Maracapucu-Miri	Manhã(07:00-12:00)	10,76	5,8099352	127,8185744
180	4	Anjo da Guarda	Maracapucu-Miri	Tarde(13:00-18:00)	10,76	5,8099352	127,8185744
181	1	Bom Jesus	Maracapucu-Miri	Manhã(07:00-12:00)	5,60	3,02376	66,52272
182	2	Bom Jesus	Maracapucu-Miri	Manhã(07:00-12:00)	4,80	2,59179	57,01938
183	3	Bom Jesus	Maracapucu-Miri	Manhã(07:00-12:00)	10,56	5,7019438	125,4427636

POLO 07 - FURO GRANDE

Nº	ROTA	ESCOLA	LOCALIDADE	TURNO	KM (POR DIA)	MILHAS NÁUTICAS (POR DIA)	MILHAS NÁUTICAS (22 DIAS LETIVOS)
184	1	Nª Sª de Nazaré	Ajuáizinho	Manhã(07:00-12:00)	2,58	1,393089	30,647958
185	2,3	Nª Sª de Nazaré	Ajuáizinho	Manhã(07:00-12:00) Tarde(13:00-18:00)	18,08	9,762419	214,773218
186	1	Nª Sª de Nazaré	Costa Maratauíra	Manhã(07:00-12:00)	6,76	3,650108	80,302376
187	2	Nª Sª de Nazaré	Costa Maratauíra	Manhã(07:00-12:00)	9,72	5,24838	115,46436
188	1,2	Nossa Senhora da Guia	Furo Grande	Manhã(07:00-12:00) Tarde(13:00-18:00)	31,12	16,803456	369,676032
189	3,4	Nossa Senhora da Guia	Furo Grande	Manhã(07:00-12:00) Tarde(13:00-18:00)	22,84	12,332613	271,317486
190	1	Nª Sª de Guadalupe	Tucumanduba	Manhã(07:00-12:00)	11,50	6,209503	136,609066
191	2	Nª Sª de Guadalupe	Tucumanduba	Manhã(07:00-12:00)	15,26	8,2397408	181,2742976
192	3	Nª Sª de Guadalupe	Tucumanduba	Manhã(07:00-12:00)	9,16	4,946004	108,812088
193	4	Nª Sª de Guadalupe	Tucumanduba	Manhã(07:00-12:00)	5,28	2,850972	62,721384
194	5	Nª Sª de Guadalupe	Tucumanduba	Manhã(07:00-12:00)	5,78	3,12095	68,6609
195	6	Nª Sª de Guadalupe	Tucumanduba	Manhã(07:00-12:00)	4,56	2,462203	54,168466
196	1,2	Dom Ângelo Frosi	Tucumanduba	Manhã(07:00-12:00) Tarde(13:00-18:00)	15,16	8,1857451	180,0863922
197	3,4	Dom Ângelo Frosi	Tucumanduba	Manhã(07:00-12:00) Tarde(13:00-18:00)	25,32	13,671706	300,777532
198	5,6	Dom Ângelo Frosi	Tucumanduba	Manhã(07:00-12:00) Tarde(13:00-18:00)	22,76	12,289417	270,367174
199	7,8	Dom Ângelo Frosi	Tucumanduba	Manhã(07:00-12:00) Tarde(13:00-18:00)	13,20	7,12743	156,80346
200	9,10	Dom Ângelo Frosi	Tucumanduba	Manhã(07:00-12:00) Tarde(13:00-18:00)	20,88	11,274298	248,034556
201	1,2	Santa Terezinha	Furo Grande	Manhã(07:00-12:00) Tarde(13:00-18:00)	13,60	7,343413	161,555086
202	3,4	Santa Terezinha	Furo Grande	Manhã(07:00-12:00) Tarde(13:00-18:00)	13,40	7,235421	159,179262
203	5,6	Santa Terezinha	Furo Grande	Manhã(07:00-12:00) Tarde(13:00-18:00)	25,00	13,50	296,9758
204	7,8	Santa Terezinha	Furo Grande	Manhã(07:00-12:00) Tarde(13:00-18:00)	20,52	11,079914	243,758108
205	9,10	Santa Terezinha	Furo Grande	Manhã(07:00-12:00) Tarde(13:00-18:00)	41,44	22,37581	492,26782



206	11,12	Santa Terezinha	Furo Grande	Manhã(07:00-12:00) Tarde(13:00-18:00)	41,16	22,224622	488,941684
207	13,14	Santa Terezinha	Furo Grande	Manhã(07:00-12:00) Tarde(13:00-18:00)	38,08	20,561555	452,35421
208	15,16	Santa Terezinha	Furo Grande	Manhã(07:00-12:00) Tarde(13:00-18:00)	32,80	17,71058	389,63276
209	17,18	Santa Terezinha	Furo Grande	Manhã(07:00-12:00) Tarde(13:00-18:00)	27,72	14,967603	329,287266
210	19,20	Santa Terezinha	Furo Grande	Manhã(07:00-12:00) Tarde(13:00-18:00)	30,60	16,52268	363,49896
211	21,22	Santa Terezinha	Furo Grande	Manhã(07:00-12:00) Tarde(13:00-18:00)	19,64	10,604752	233,304544
212	23,24	Santa Terezinha	Furo Grande	Manhã(07:00-12:00) Tarde(13:00-18:00)	17,92	9,6760259	212,8725698
213	1,2	Santo Antônio	Bacurí	Manhã(07:00-12:00) Tarde(13:00-18:00)	23,08	12,462203	274,168466
214	3,4	Santo Antônio	Bacurí	Manhã(07:00-12:00) Tarde(13:00-18:00)	15,80	8,531317	187,688974
215	1	Emiliana Maués da Costa	Furo Gentil	Manhã(07:00-12:00)	12,58	6,7926566	149,4384452
216	2	Emiliana Maués da Costa	Furo Gentil	Manhã(07:00-12:00)	11,50	6,209503	136,609066
217	1,2	Nª Sª do Perpétuo Socorro	Quianduba	Manhã(07:00-12:00) Tarde(13:00-18:00)	12,24	6,6090713	145,3995686
218	3,4	Nª Sª do Perpétuo Socorro	Quianduba	Manhã(07:00-12:00) Tarde(13:00-18:00)	9,56	5,161987	113,563714
219	5,6	Nª Sª do Perpétuo Socorro	Quianduba	Manhã(07:00-12:00) Tarde(13:00-18:00)	8,40	4,53564	99,78408
220	7,8	Nª Sª do Perpétuo Socorro	Quianduba	Manhã(07:00-12:00) Tarde(13:00-18:00)	5,60	3,02376	66,52272
221	9,10	Nª Sª do Perpétuo Socorro	Quianduba	Manhã(07:00-12:00) Tarde(13:00-18:00)	2,20	1,1879	26,1338
222	11,12	Nª Sª do Perpétuo Socorro	Quianduba	Manhã(07:00-12:00) Tarde(13:00-18:00)	3,84	2,073434	45,615548
223	1	Nestor Deitos	Tucumandubazinho	Manhã(07:00-12:00)	9,04	4,88121	107,38662
224	2	Nestor Deitos	Tucumandubazinho	Tarde(13:00-18:00)	8,94	4,827214	106,198708
225	1	EMEIF da Costa Marataúira	Costa Marataúira	Manhã(07:00-12:00) Tarde(13:00-18:00)	25,28	13,650108	300,302376
226	1	Dionísio Hage	Quianduba	Tarde(13:00-18:00)	21,40	11,55508	254,21176
227	2	Dionísio Hage	Quianduba	Tarde(13:00-18:00)	19,84	10,712743	235,680346
228	3	Dionísio Hage	Quianduba	Tarde(13:00-18:00)	13,68	7,3866091	162,5054002
229	4	Dionísio Hage	Quianduba	Manhã(07:00-12:00)	18,68	10,086393	221,900646
230	5	Dionísio Hage	Quianduba	Tarde(13:00-18:00)	14,08	7,6025918	167,2570196
231	6	Dionísio Hage	Quianduba	Manhã(07:00-12:00)	6,44	3,477322	76,501084
232	7	Dionísio Hage	Quianduba	Tarde(13:00-18:00)	4,48	2,419006	53,218132
233	8	Dionísio Hage	Quianduba	Tarde(13:00-18:00)	9,92	5,356371	117,840162
234	9	Dionísio Hage	Quianduba	Manhã(07:00-12:00)	5,96	3,218143	70,799146
235	10,12	Dionísio Hage	Quianduba	Manhã(07:00-12:00) Tarde(13:00-18:00)	3,68	1,987041	43,714902
236	11	Dionísio Hage	Quianduba	Manhã(07:00-12:00)	6,38	3,444924	75,788328
237	13,14	Dionísio Hage	Quianduba	Manhã(07:00-12:00) Tarde(13:00-18:00)	10,52	5,6803456	124,9676032
238	15	Dionísio Hage	Quianduba	Manhã(07:00-12:00)	3,76	2,030238	44,665236
239	16,17	Dionísio Hage	Quianduba	Manhã(07:00-12:00) Tarde(13:00-18:00)	12,24	6,6090713	145,3995686
240	18	Dionísio Hage	Quianduba	Manhã(07:00-12:00)	4,60	2,4838	54,6436
241	19	Dionísio Hage	Quianduba	Tarde(13:00-18:00)	14,28	7,7105832	169,6328304
242	20	Dionísio Hage	Quianduba	Tarde(13:00-18:00)	23,84	12,87257	283,19654
243	21	Dionísio Hage	Quianduba	Manhã(07:00-12:00) Tarde(13:00-18:00)	26,32	14,211663	312,656586
244	22	Dionísio Hage	Quianduba	Manhã(07:00-12:00) Tarde(13:00-18:00)	19,16	10,345572	227,602584
245	23,24	Dionísio Hage	Quianduba	Manhã(07:00-12:00) Tarde(13:00-18:00)	8,12	4,384449	96,457878
246	25,26	Dionísio Hage	Quianduba	Manhã(07:00-12:00) Tarde(13:00-18:00)	6,16	3,326134	73,174948
247	27	Dionísio Hage	Quianduba	Tarde(13:00-18:00)	16,54	8,9308855	196,479481

Handwritten mark or signature at the bottom right corner.

248	28	Dionísio Hage	Quianduba	Manhã(07:00-12:00) Tarde(13:00-18:00)	39,72	21,447084	471,835848
-----	----	---------------	-----------	--	-------	-----------	------------



POLO 08 - MAÚBA

Nº	ROTA	ESCOLA	LOCALIDADE	TURNO	KM (POR DIA)	MILHAS NÁUTICAS (POR DIA)	MILHAS NÁUTICAS (22 DIAS LETIVOS)
249	1	São João Bosco	Maúba	Manhã(07:00-12:00)	18,84	10,172786	223,801292
250	1,2	Frei Paulino	Panacuera	Manhã(07:00-12:00) Tarde(13:00-18:00)	20,20	10,90713	239,95686
251	3,4	Frei Paulino	Panacuera	Manhã(07:00-12:00) Tarde(13:00-18:00)	12,72	6,8682505	151,101511
252	5,6	Frei Paulino	Panacuera	Manhã(07:00-12:00) Tarde(13:00-18:00)	12,32	6,6522678	146,3498916
253	7,8	Frei Paulino	Panacuera	Manhã(07:00-12:00) Tarde(13:00-18:00)	34,80	18,7905	413,391
254	1	São Raimundo	Baixo Pauru	Manhã(07:00-12:00)	10,82	5,8423326	128,5313172
255	2	São Raimundo	Baixo Pauru	Manhã(07:00-12:00)	6,10	3,29374	72,46228
256	3	São Raimundo	Baixo Pauru	Manhã(07:00-12:00)	7,18	3,87689	85,29158
257	1	São Benedito	Ajuáizinho	Manhã(07:00-12:00)	4,42	2,386609	52,505398
258	1,2	Nª Sª do Perpétuo Socorro	Maúba	Manhã(07:00-12:00) Tarde(13:00-18:00)	27,08	14,62203	321,68466
259	3,4	Nª Sª do Perpétuo Socorro	Maúba	Manhã(07:00-12:00) Tarde(13:00-18:00)	25,48	13,758099	302,678178
260	5,6	Nª Sª do Perpétuo Socorro	Maúba	Manhã(07:00-12:00) Tarde(13:00-18:00)	19,40	10,47516	230,45352
261	7,8	Nª Sª do Perpétuo Socorro	Maúba	Manhã(07:00-12:00) Tarde(13:00-18:00)	19,80	10,69114	235,20508
262	9,10	Nª Sª do Perpétuo Socorro	Maúba	Manhã(07:00-12:00) Tarde(13:00-18:00)	19,80	10,69114	235,20508
263	11,12	Nª Sª do Perpétuo Socorro	Maúba	Manhã(07:00-12:00) Tarde(13:00-18:00)	18,88	10,194384	224,276448
264	13,14	Nª Sª do Perpétuo Socorro	Maúba	Manhã(07:00-12:00) Tarde(13:00-18:00)	18,64	10,064795	221,42549
265	1	São José	Cutininga	Manhã(07:00-12:00)	11,92	6,4362851	141,5982722
266	2,3	São José	Cutininga	Manhã(07:00-12:00)	12,22	6,5982721	145,1619862
267	1,2	São Sebastião	Ajuai	Manhã(07:00-12:00) Tarde(13:00-18:00)	8,20	4,42765	97,4083
268	3,4	São Sebastião	Ajuai	Manhã(07:00-12:00) Tarde(13:00-18:00)	7,32	3,952484	86,954648
269	5,6	São Sebastião	Ajuai	Manhã(07:00-12:00) Tarde(13:00-18:00)	8,60	4,64363	102,15986
270	7,8	São Sebastião	Ajuai	Manhã(07:00-12:00) Tarde(13:00-18:00)	8,72	4,708423	103,585306
271	9,10	São Sebastião	Ajuai	Manhã(07:00-12:00) Tarde(13:00-18:00)	9,00	4,85961	106,91142
272	1,2	Dondon Pinheiro	Paruru	Manhã(07:00-12:00) Tarde(13:00-18:00)	8,28	4,470842	98,358524
273	3,4	Dondon Pinheiro	Paruru	Manhã(07:00-12:00) Tarde(13:00-18:00)	18,32	9,8920086	217,6241892
274	5,6	Dondon Pinheiro	Paruru	Manhã(07:00-12:00) Tarde(13:00-18:00)	10,52	5,6803456	124,9676032
275	7,8	Dondon Pinheiro	Paruru	Manhã(07:00-12:00) Tarde(13:00-18:00)	10,12	5,4643629	120,2159838
276	9,10	Dondon Pinheiro	Paruru	Manhã(07:00-12:00) Tarde(13:00-18:00)	13,80	7,451404	163,930888
277	11,12	Dondon Pinheiro	Paruru	Manhã(07:00-12:00) Tarde(13:00-18:00)	35,04	18,920086	416,241892
278	1,2	Padre Anchieta	Ajuai	Manhã(07:00-12:00) Tarde(13:00-18:00)	20,64	11,144708	245,183576
279	3,4	Padre Anchieta	Ajuai	Manhã(07:00-12:00) Tarde(13:00-18:00)	30,76	16,609071	365,399562
280	5,6	Padre Anchieta	Ajuai	Manhã(07:00-12:00) Tarde(13:00-18:00)	22,00	11,879	261,338
281	7,8	Padre Anchieta	Ajuai	Manhã(07:00-12:00) Tarde(13:00-18:00)	12,84	6,9330454	152,5269988
282	9,10	Padre Anchieta	Ajuai	Manhã(07:00-12:00) Tarde(13:00-18:00)	12,20	6,587473	144,924406
283	11,12	Padre Anchieta	Ajuai	Manhã(07:00-12:00) Tarde(13:00-18:00)	19,60	10,58315	232,8293


14



284	13,14	Padre Anchieta	Ajuai	Manhã(07:00-12:00) Tarde(13:00-18:00)	30,16	16,285097	358,272134
285	15,16	Padre Anchieta	Ajuai	Manhã(07:00-12:00) Tarde(13:00-18:00)	13,80	7,451404	163,930888
286	17,18	Padre Anchieta	Ajuai	Manhã(07:00-12:00) Tarde(13:00-18:00)	17,32	9,3520518	205,7451396
287	1,2	Nª Sª da Conceição	Panacuera	Manhã(07:00-12:00) Tarde(13:00-18:00)	18,72	10,107991	222,375802
288	1	Raimundo Pauxis	Panacuera	Manhã(07:00-12:00)	12,34	6,663067	146,587474
289	2	Raimundo Pauxis	Panacuera	Manhã(07:00-12:00)	5,62	3,034557	66,760254

POLO 09 - ITACURUÇA

Nº	ROTA	ESCOLA	LOCALIDADE	TURNO	KM (POR DIA)	MILHAS NÁUTICAS (POR DIA)	MILHAS NÁUTICAS (22 DIAS LETIVOS)
290	1	João XXIII	Costa do Rio Uruá	Manhã(07:00-12:00)	8,26	4,460043	98,120946
291	2	João XXIII	Costa do Rio Uruá	Manhã(07:00-12:00)	12,30	6,641469	146,112318
292	1,2	Santo André	Rio Ipanema	Manhã(07:00-12:00) Tarde(13:00-18:00)	28,12	15,183585	334,03887
293	3,4	Santo André	Rio Ipanema	Manhã(07:00-12:00) Tarde(13:00-18:00)	15,40	8,315335	182,93737
294	5,6	Santo André	Itacuruçá	Manhã(07:00-12:00) Tarde(13:00-18:00)	19,28	10,410367	229,028074
295	7	Santo André	Itacuruçá	Tarde(13:00-18:00)	3,06	1,652268	36,349896
296	8,9	Santo André	Itacuruçá	Manhã(07:00-12:00) Tarde(13:00-18:00)	16,80	9,071274	199,568028
297	10	Santo André	Itacuruçá	Manhã(07:00-12:00)	15,68	8,4665227	186,2634994
298	11,12	Santo André	Itacuruçá	Manhã(07:00-12:00) Tarde(13:00-18:00)	8,48	4,578834	100,734348
299	13	Santo André	Itacuruçá	Tarde(13:00-18:00)	8,48	4,578834	100,734348
300	14	Santo André	Itacuruçá	Manhã(07:00-12:00)	35,60	19,22246	422,89412
301	15,16	Santo André	Itacuruçá	Manhã(07:00-12:00) Tarde(13:00-18:00)	16,04	8,6609071	190,5399562
302	1,2	Nª Sª do Perpétuo Socorro	Arapapu	Manhã(07:00-12:00) Tarde(13:00-18:00)	8,96	4,838013	106,436286
303	3,4	Nª Sª do Perpétuo Socorro	Arapapu	Manhã(07:00-12:00) Tarde(13:00-18:00)	10,18	5,4967603	120,9287266
304	1	08 de Dezembro	Acarajó	Manhã(07:00-12:00)	6,24	3,36933	74,12526
305	2	08 de Dezembro	Acarajó	Manhã(07:00-12:00)	12,16	6,5658747	144,4492434
306	1,2	Raimundo Bandeira	Itacuruçá-Médio	Manhã(07:00-12:00) Tarde(13:00-18:00)	18,76	10,12959	222,85098
307	1	São João Bosco	Arapapu	Manhã(07:00-12:00)	3,50	1,88985	41,5767
308	1	Santo Antônio	Rio Ipanema	Manhã(07:00-12:00)	7,24	3,909287	86,004314
309	2	Santo Antônio	Rio Ipanema	Manhã(07:00-12:00)	9,26	5	110
310	1	Povo de Deus	Costa Maratauíra	Manhã(07:00-12:00)	10,20	5,507559	121,166298
311	1,2	Santo Antônio	Furo do Limão	Manhã(07:00-12:00) Tarde(13:00-18:00)	35,52	19,179266	421,943852
312	1,2	Felipe Santiago Campelo	Piquiarana	Manhã(07:00-12:00) Tarde(13:00-18:00)	26,52	14,319654	315,032388
313	3	Felipe Santiago Campelo	Piquiarana	Manhã(07:00-12:00)	13,26	7,1598272	157,5161984
314	4	Felipe Santiago Campelo	Piquiarana	Manhã(07:00-12:00)	10,84	5,8531317	128,7688974
315	5	Felipe Santiago Campelo	Piquiarana	Manhã(07:00-12:00)	3,82	2,062635	45,37797
316	6	Felipe Santiago Campelo	Piquiarana	Tarde(13:00-18:00)	11,96	6,4578834	142,0734348
317	7,8	Felipe Santiago Campelo	Piquiarana	Manhã(07:00-12:00) Tarde(13:00-18:00)	10,64	5,7451404	126,3930888
318	9,10	Felipe Santiago Campelo	Piquiarana	Manhã(07:00-12:00) Tarde(13:00-18:00)	19,68	10,62635	233,7797


ODIL DE OLIVEIRA FERREIRA
COORDENAÇÃO DE TRANSPORTE ESCOLAR





Prefeitura Municipal de Abaetetuba
Secretaria Municipal de Educação, Cultura e Desporto.
Gabinete da Secretária
Setor de Transporte Escolar
Av. Pedro Rodrigues, 630 - Centro, Abaetetuba - PA, CEP 68440-000.
semec@abaetetuba.pa.gov.br

4 – LOCAIS DE REALIZAÇÃO DOS SERVIÇOS

Os serviços deverão ser realizados de acordo com a planilha de quantitativos especificados pela Secretaria Municipal de Educação do município de Abaetetuba – Pa.

5– PRAZO DE VIGÊNCIA

O contrato possuirá prazo de vigência a partir da data de assinatura, respeitando a vigência dos respectivos créditos orçamentários até 31/12/2019. De acordo com as condições estabelecidas no artigo 57 da lei 8666/93 e suas alterações posteriores, devendo ser prorrogado no exercício subsequente para complementação de prazo contratual de 12 meses.

6 – DISPOSIÇÕES GERAIS


As despesas com pagamento dos serviços ocorrerão por conta dos recursos disponíveis e constantes do orçamento.

Dotação orçamentaria:

PREFEITURA MUNICIPAL DE ABAETETUBA / SECRETARIA MUNICIPAL DE EDUCAÇÃO

- a) 12 361 0003 2.048 Manutenção de Transporte Escolar (PNATE)
- b) 12 362 0003 2.211 Manutenção do Transporte Escolar – Convênio SEDUC
- c) 12 122 0003 2.045 Manutenção da Secretaria Municipal de Educação
- d) 3.3.90.36.00 Outros Serviços de Terceiro Pessoa Física

Abaetetuba (Pa), 03 de Maio de 2019.


Secretária Municipal de Educação
Portaria nº 266/2017

MARIA DO SOCORRO FIGUEIRÓ GUIMARÃES
SECRETÁRIA MUNICIPAL DE EDUCAÇÃO